OCTUBRE

2026

BOLETÍN

APB

ASOCIACIÓN DE PUESTOS DE BOLSA



ÍNDICE

Introducción	3
Nuestros Asociados	4 - 6
APB Informa	7
Indicadores Macroeconómicos	8 - 11
Mercado de Valores	12 - 15
Situación Financiera Puestos de Bolsa	16 - 21



INTRODUCCIÓN

La **Asociación de Puestos de Bolsa de la República Dominicana (APB)**, constituida hace más de 30 años, agrupa bajo su membresía a los **14 puestos de bolsa que actualmente operan en el mercado de valores dominicano**, representando de manera unificada los intereses del sector y promoviendo su desarrollo sostenible:

Alpha Inversiones Puesto de Bolsa, BHD Puesto de Bolsa, Capitalia Puesto de Bolsa, CCI Puesto de Bolsa, Excel Puesto de Bolsa, Interval Puesto de Bolsa, Inversiones y Reservas Puesto de Bolsa, Inversiones Popular Puesto de Bolsa, Inversiones Santa Cruz Puesto de Bolsa, JMMB Puesto de Bolsa, Parval Puesto de Bolsa, Primma Valores Puesto de Bolsa, United Capital Puesto de Bolsa y Vertex Valores Puesto de Bolsa.

En cumplimiento de su misión institucional, la APB presenta este **Boletín Mensual del Mercado de Valores**, una publicación que consolida información relevante sobre los **principales indicadores financieros y del mercado de valores dominicano** que inciden en el ecosistema financiero nacional, así como el des**empeño de los puestos de bolsa.**

Este boletín forma parte de las acciones **estratégicas de la APB orientadas a aportar, generar y difundir información de valor** sobre el mercado de valores y sus participantes, fortaleciendo así la **transparencia, la educación financiera y la toma de decisiones informadas** por parte de los distintos actores del sistema.

La APB reafirma su compromiso de **fomentar un mercado de valores dinámico, eficiente e inclusivo**, que contribuya al crecimiento económico y social de la República Dominicana.

NUESTROS ASOCIADOS

alpha
Puesto de Bolsa
Afiliado de la BVRD

Interval.
Puesto de Bolsa | Afiliado de la BVRD

Puesto de Bolsa
BHD

VERTEX VALORES
PUESTO DE BOLSA
Afiliado de la Bolsa de Valores de República Dominicana

EXCEL

INVERSIONES POPULAR

CCI
PUESTO DE BOLSA, S.A.
MIEMBRO DE LA BVRD

Inversiones Santa Cruz
Puesto de Bolsa | Afiliado a la BVRD

UNITED CAPITAL

INVERSIONES & RESERVAS
Puesto de Bolsa

JMMB
Puesto de Bolsa, S.A.
MIEMBRO DEL GRUPO JMMB
MIEMBRO DE LA BVRD

Primma VALORES
Puesto de Bolsa | Afiliado a la BVRD

PARVAL
PUESTO DE BOLSA

Capitalia
Puesto de Bolsa

Estamos cada vez más cerca de ti.

¿Dónde están presentes **LOS PUESTOS DE BOLSA?**



APB
ASOCIACIÓN DE PUESTOS DE BOLSA

EVOLUCIÓN DE PUESTOS DE BOLSA

Mercado de Valores de la República Dominicana



Más de 20 años impulsando el desarrollo del Mercado de Valores de la República Dominicana, junto a nuestros asociados.

MERCADO | CONFIANZA | DESARROLLO

FUENTE: RESOLUCIÓN DE REGISTRO EN EL MERCADO DE VALORES SIMV

APB INFORMA

APB CELEBRA SU CÓCTEL INSTITUCIONAL REGIÓN NORTE



La APB celebró su Cóctel Institucional – Región Norte, un encuentro que permitió estrechar lazos con representantes del mercado de valores y del sector empresarial, compartir perspectivas y seguir creando oportunidades para el desarrollo de la región.

Con este espacio, la APB reafirmó su compromiso de seguir fortaleciendo el mercado de valores dominicano, promoviendo su crecimiento y su acercamiento al sector empresarial.

APB
ASOCIACIÓN DE PUESTOS DE BOLSA

CAPITALIA INAUGURA SU PRIMERA SUCURSAL EN SANTIAGO



Capitalia Puesto de Bolsa inauguró su primera sucursal en Santiago de los Caballeros, con la que amplía su presencia física más allá de Santo Domingo.

Según su Director General, Daniel Martínez Espinal, la llegada a Santiago forma parte de una estrategia de crecimiento basada en la cercanía con los clientes y en facilitar el acceso a las oportunidades del mercado de valores dominicano.

Fuente: Listín Diario, 16 de noviembre de 2026.

Capitalia
Puesto de Bolsa

MACROECONOMÍA DOMINICANA

G1 TASA DE INFLACIÓN INTERANUAL

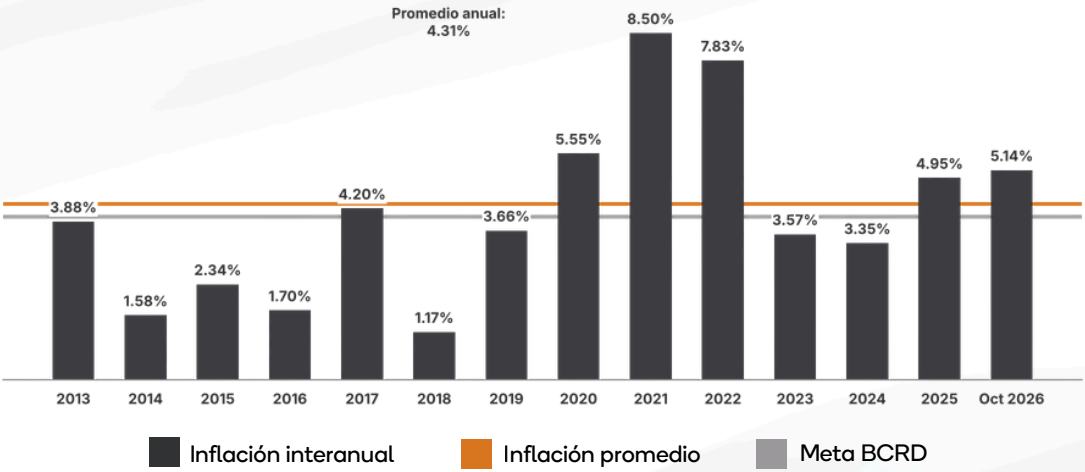

G2 TASA DE INFLACIÓN MENSUAL

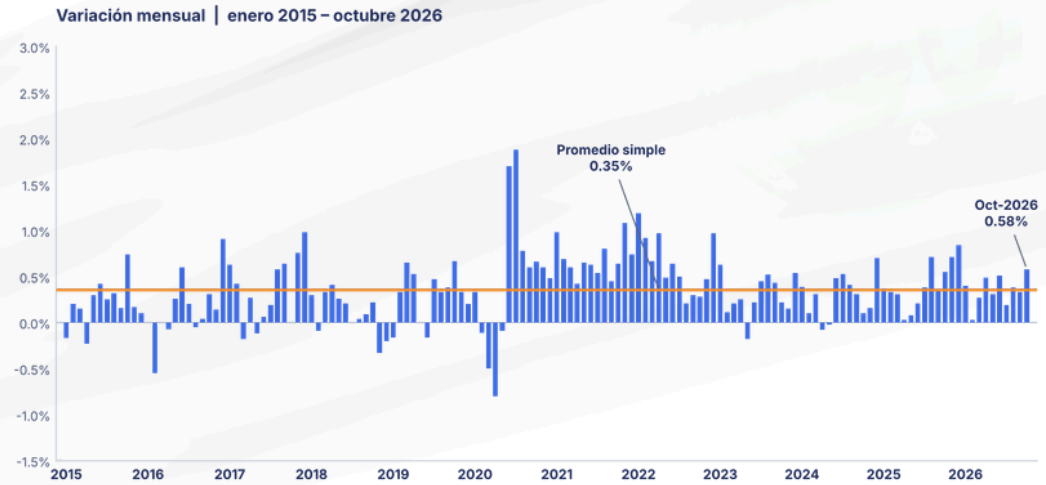

Fuente: Banco Central de la República Dominicana

G3 TASA DE VENTA DÓLAR ESTADOUNIDENSE (DOP: 1USD)

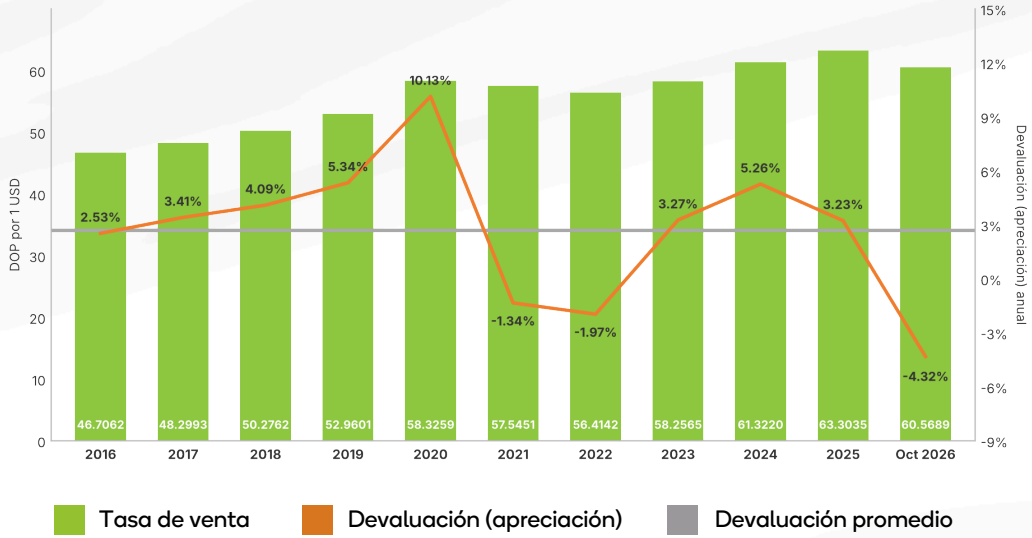

G4 RESERVAS INTERNACIONALES DE REPÚBLICA DOMINICANA



Fuente: Banco Central de la República Dominicana

G5 CRECIMIENTO ANUALIZADO DEL PIB

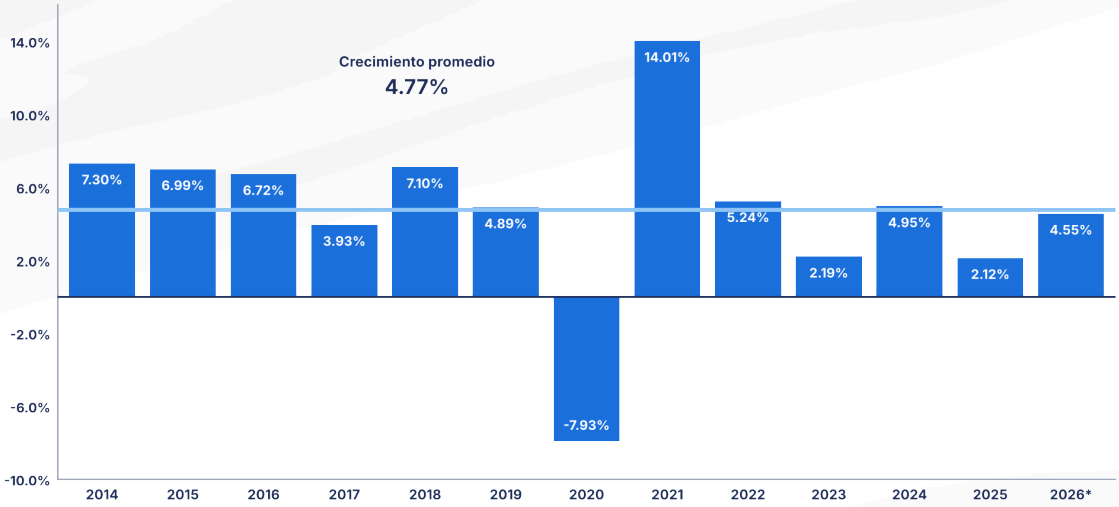

*Proyección

G6 TASA DE POLÍTICA MONETARIA

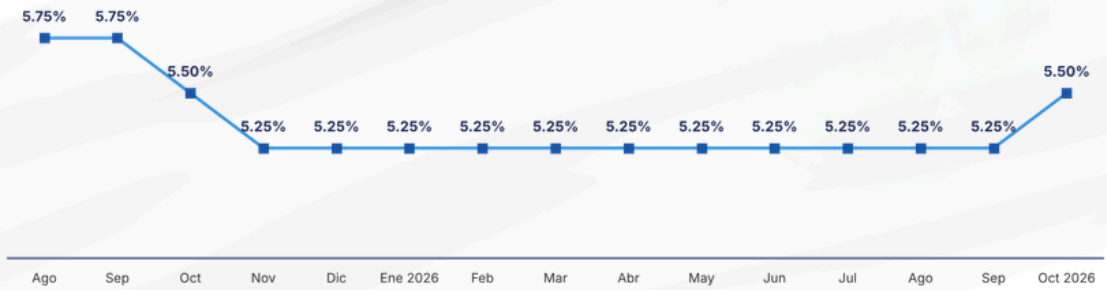

Fuente: Banco Central de la República Dominicana

G7 LIQUIDEZ DEL SECTOR FINANCIERO Y TASA ACTIVA/PASIVA DE LA BANCA MÚLTIPLE - (OCTUBRE 2026)

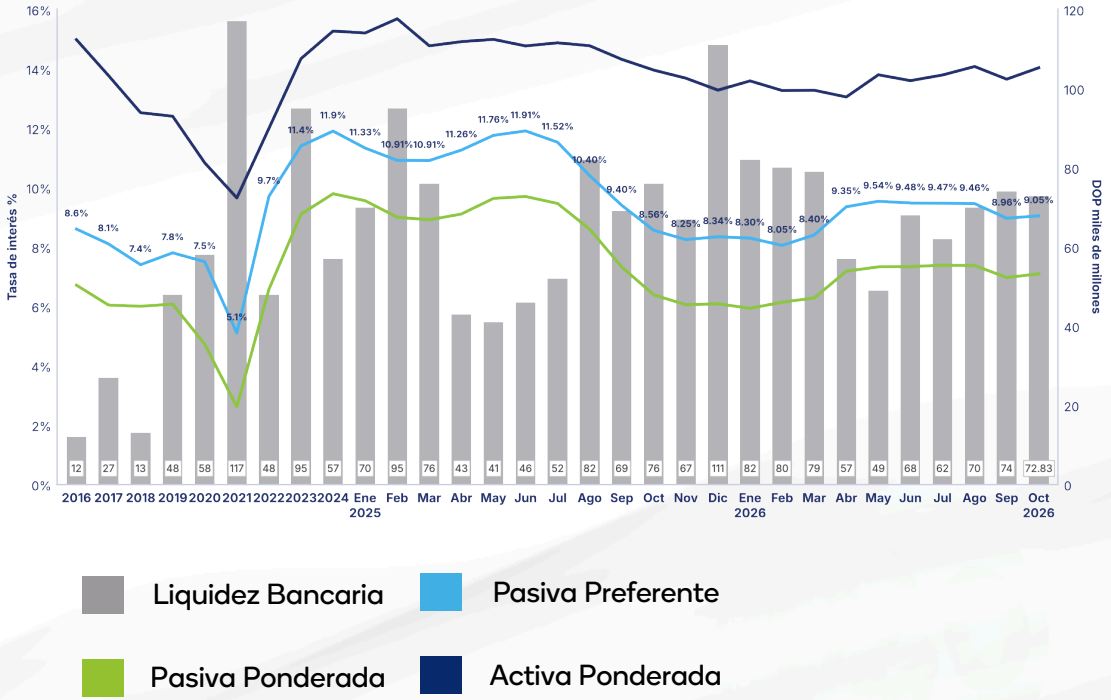

Fuente: Banco Central de la República Dominicana

MERCADO DE VALORES

G 8 CUSTODIA DE VALORES SEGÚN TIPO DE EMISOR (TOTAL DOP Y USD), OCTUBRE 2026 - CIFRAS EN DOP MM

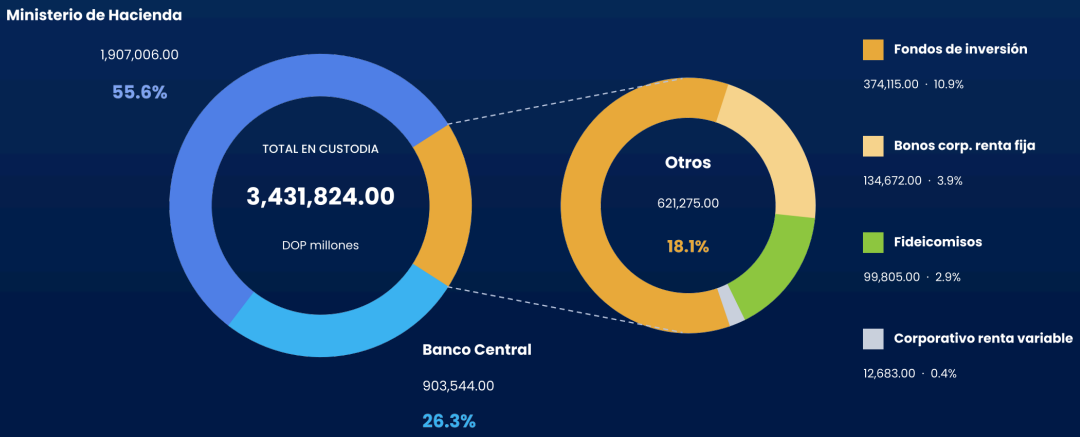

G9 CUSTODIA POR PRINCIPALES TENEDORES

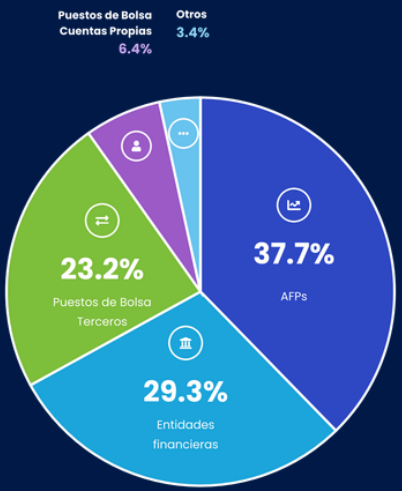

Fuente: CEVALDOM Depósito Centralizado de Valores, S. A.

Asociación de Puestos de Bolsa de la República Dominicana

G10 NÚMERO DE CUENTAS DE VALORES REGISTRADAS



** Octubre 2026: el desglose entre persona física y jurídica es estimado con la proporción de septiembre 2026; el total (196,589) es el dato reportado.*

G11 OPERACIONES DEL MERCADO DE VALORES

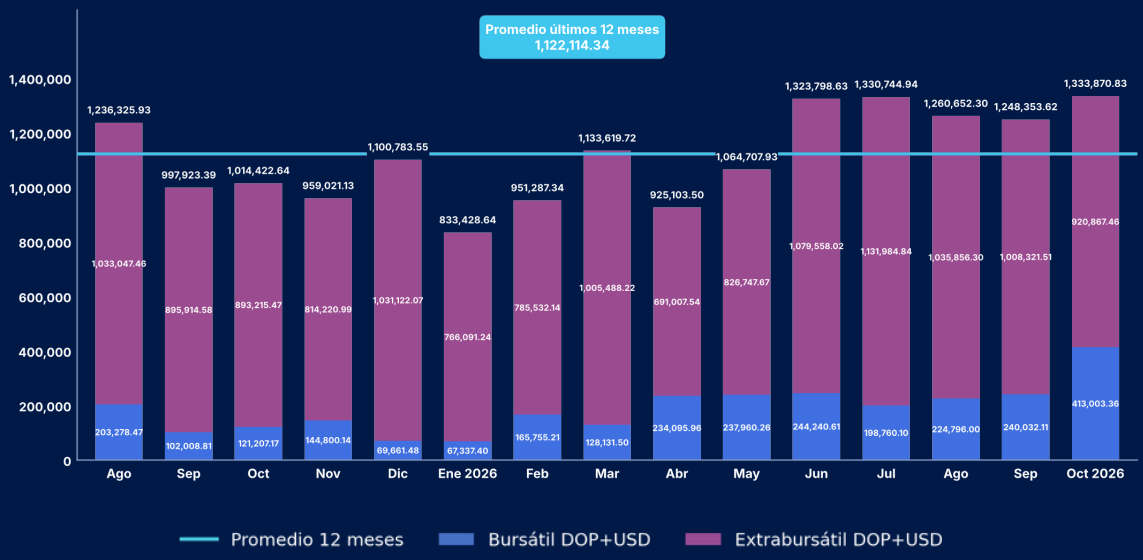

G12 OPERACIONES DEL MERCADO DE VALORES DOMINICANO (MONTOS EN BILLONES)

*Acumulado 2026 comparado con el mismo período 2025



G13 VOLUMEN TRANSADO RENTA FIJA EN MERCADO SECUNDARIO POR PUESTO DE BOLSA EN EL MERCADO BURSÁTIL - ACUMULADO A OCTUBRE 2026

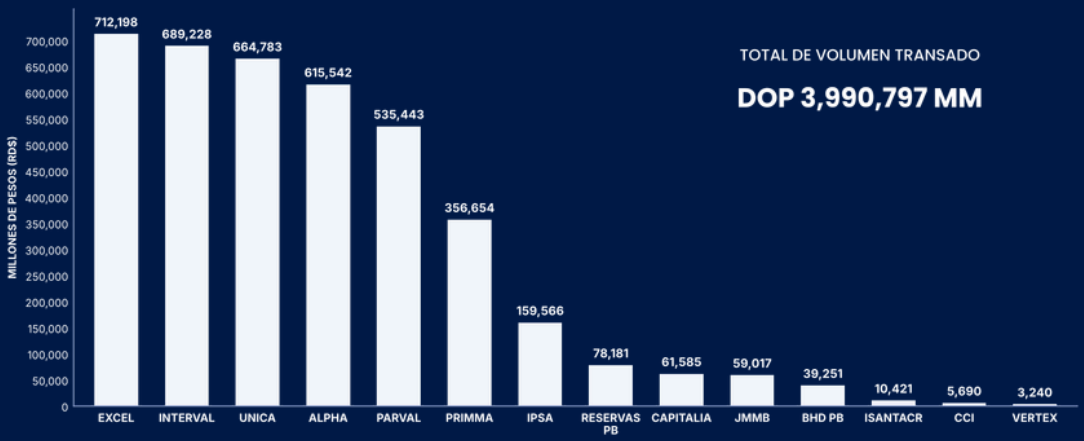

G14 VOLUMEN TRANSADO RENTA FIJA EN MS POR PARTICIPANTE, CREADORES DE MERCADO DOP MM - (ENERO - OCTUBRE 2026)

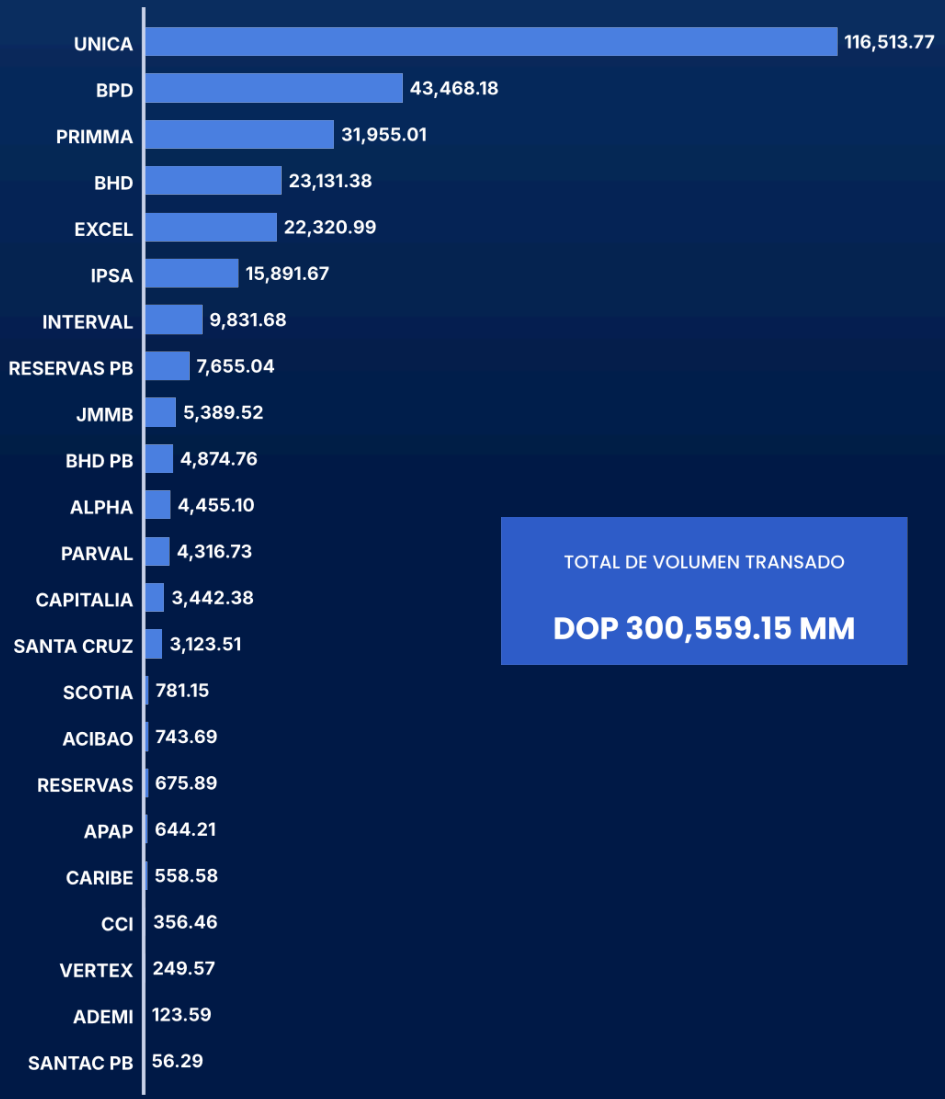

TOTAL DE VOLUMEN TRANSADO

DOP 300,559.15 MM

OCTUBRE 2026

SITUACIÓN FINANCIERA PUESTOS DE BOLSA

G16 ACTIVOS DE PUESTOS DE BOLSA (DOP MM) - OCTUBRE 2026

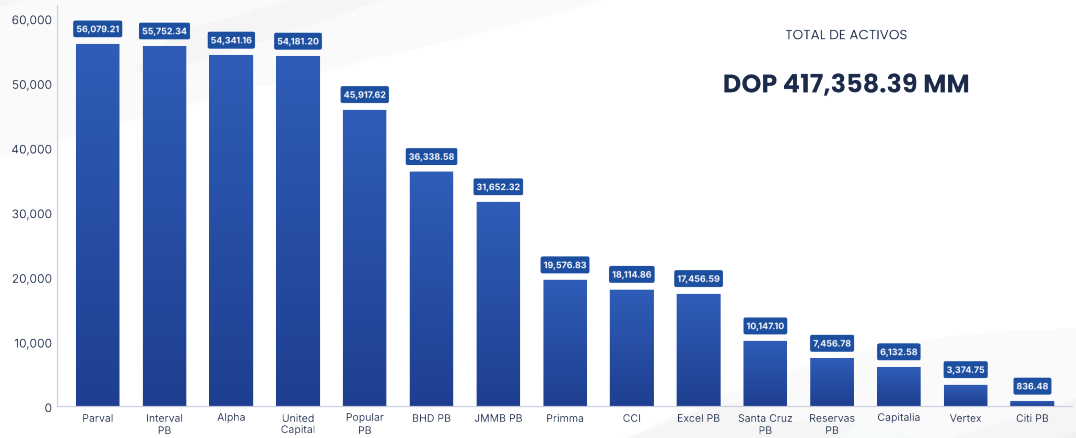

G17 EVOLUCIÓN DE LOS ACTIVOS (DOP MM) - OCTUBRE 2026

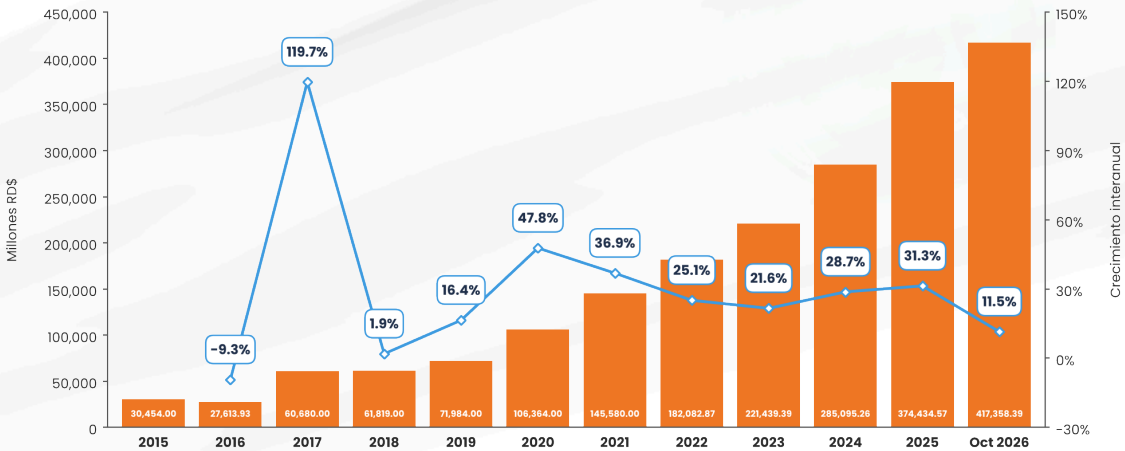

Elaboración propia con información de la página web de la Superintendencia del Mercado de Valores (SIMV)

G18 PASIVOS DE PUESTOS DE BOLSA (DOP MM) - OCTUBRE 2026

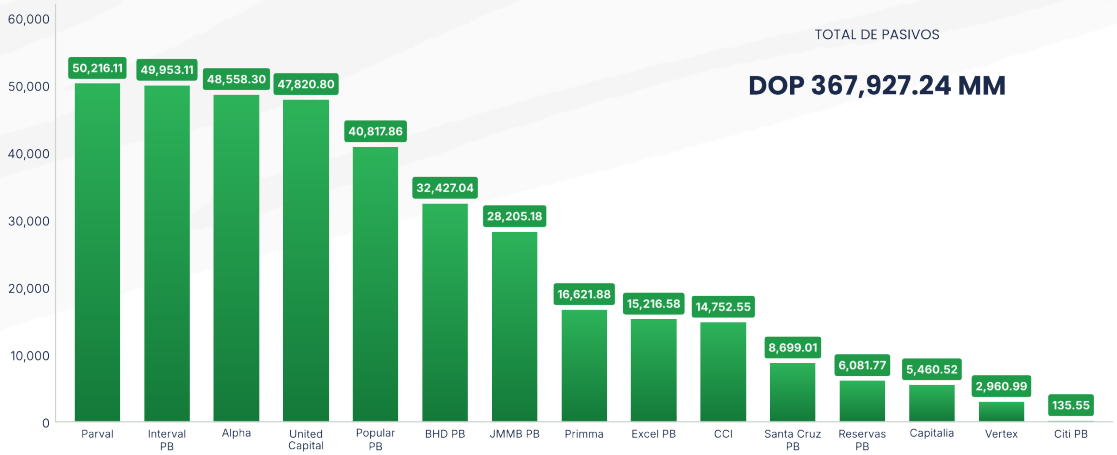

G19 EVOLUCIÓN DE LOS PASIVOS (DOP MM) - OCTUBRE 2026

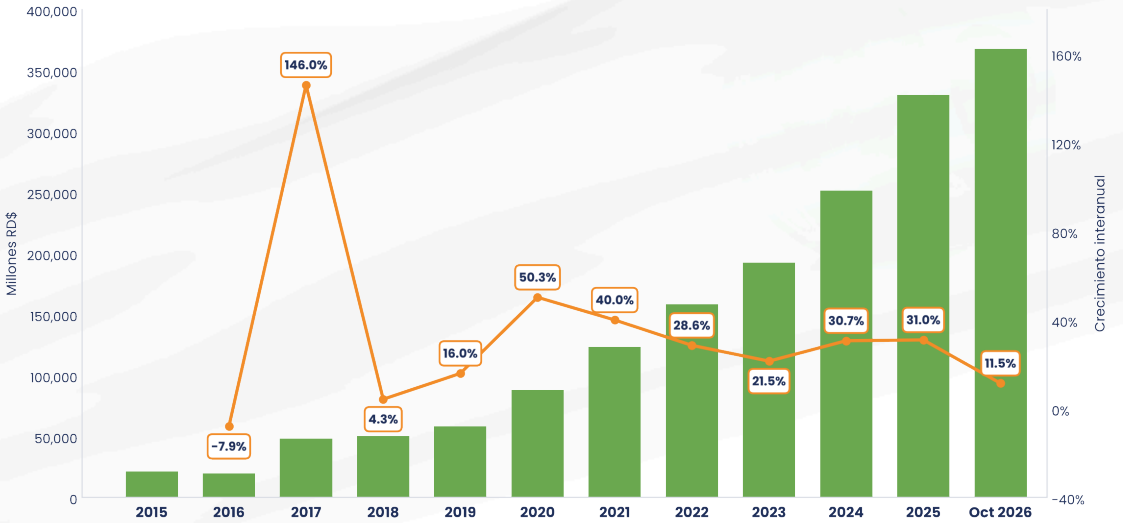

Fuente: Superintendencia del Mercado de Valores (SIMV)

G20 PATRIMONIO DE LOS PUESTOS DE BOLSA (DOP MM) - OCTUBRE 2026

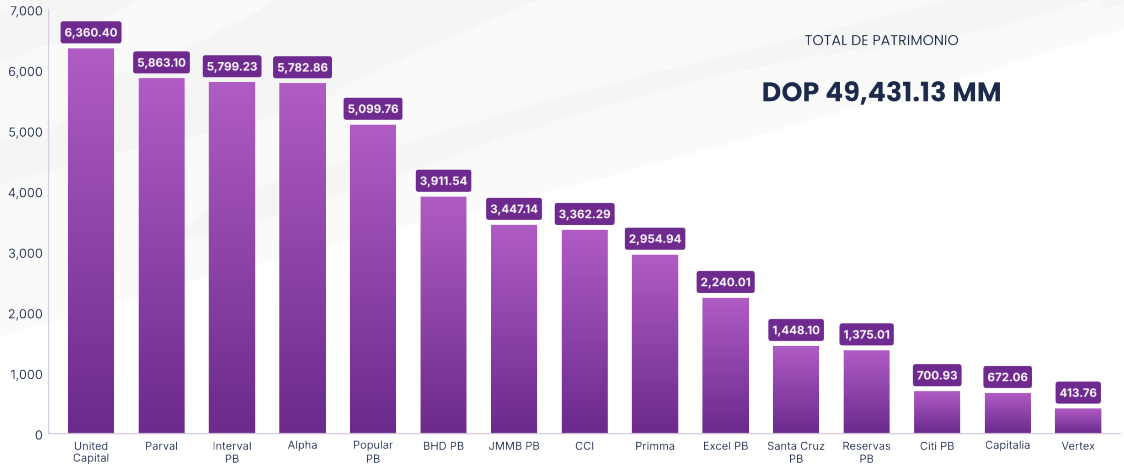

G21 EVOLUCIÓN DEL PATRIMONIO (DOP MM) - OCTUBRE 2026

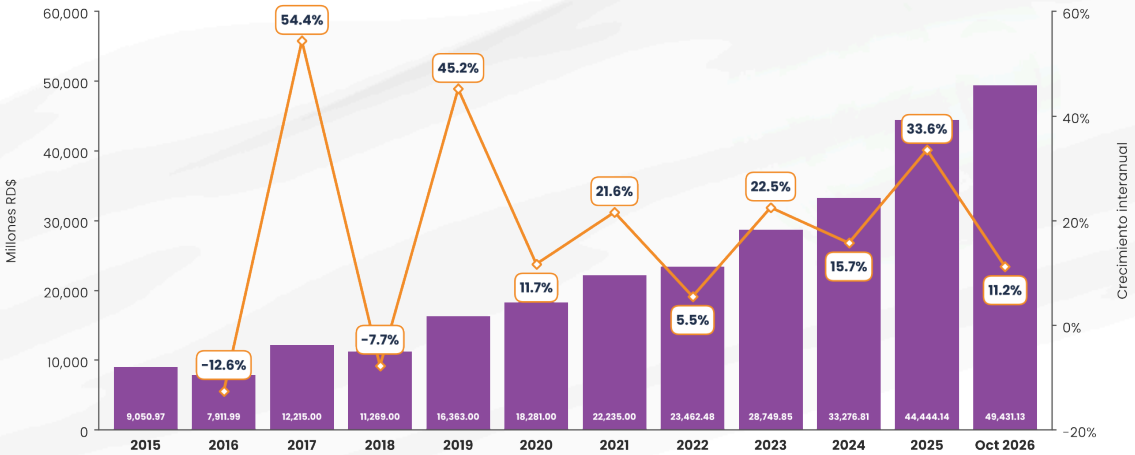

Elaboración propia con información de la página web de la Superintendencia del Mercado de Valores (SIMV).

G22 UTILIDAD NETA (DOP MM) - OCTUBRE 2026

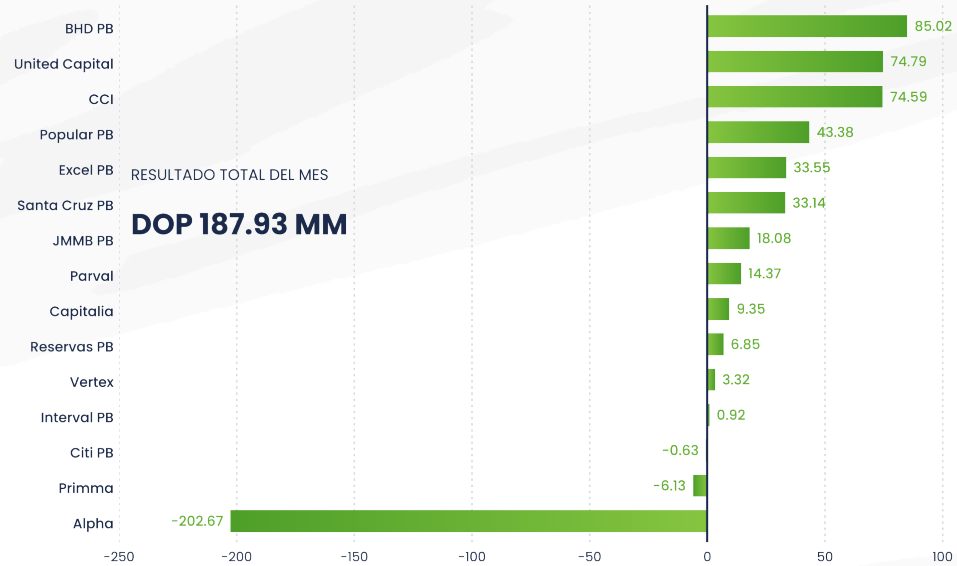

G23 UTILIDAD NETA ACUMULADA - acumulado a octubre 2026

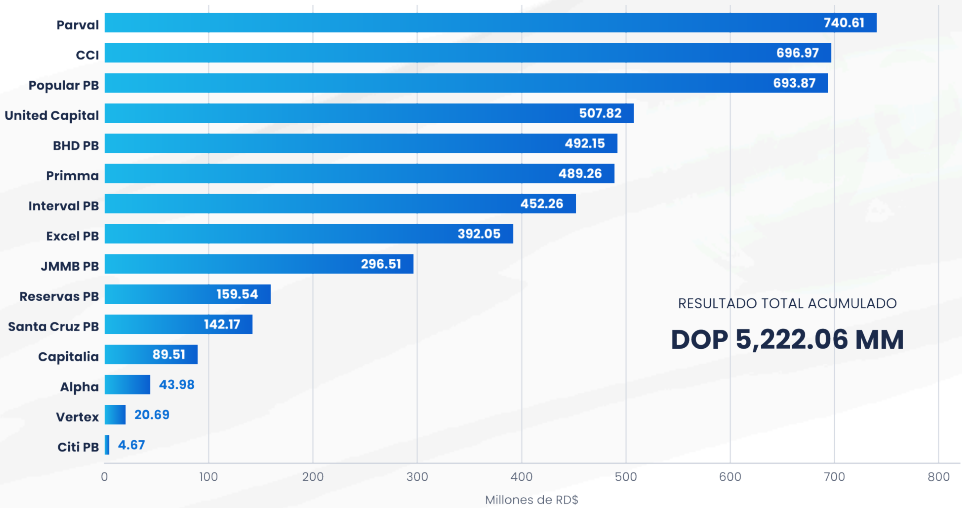

Elaboración propia con información de la página web de la Superintendencia del Mercado de Valores (SIMV)

G24 RESULTADO MÁS OTROS RESULTADOS INTEGRALES DE PUESTOS DE BOLSA (DOP MM) - OCTUBRE 2026

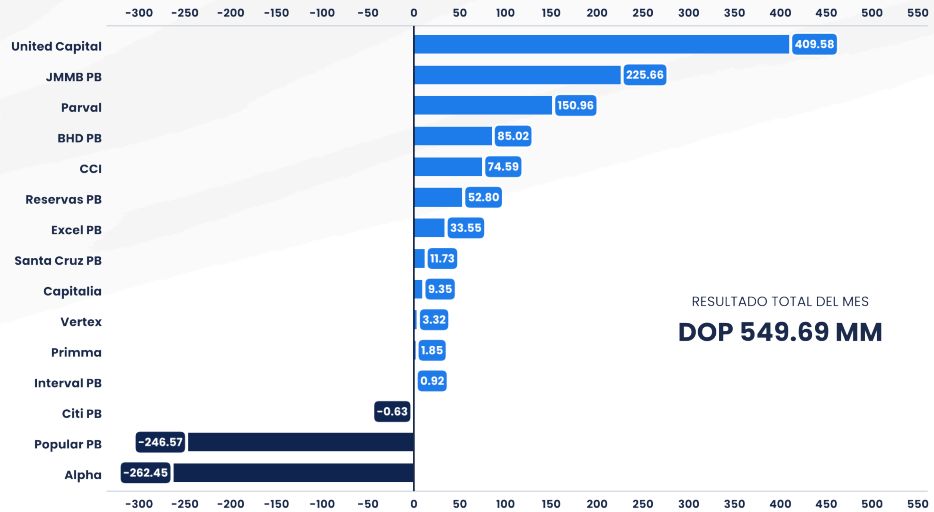

G25 RESULTADOS MÁS OTROS RESULTADOS INTEGRALES ACUMULADOS DE PUESTOS DE BOLSA (DOP MM) - OCTUBRE 2026

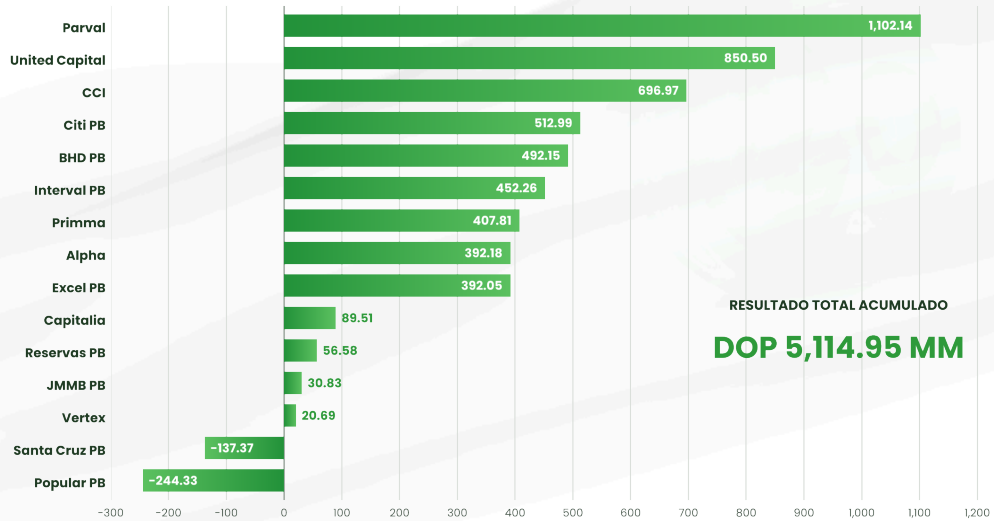

Fórmula utilizada para el cálculo:
R+ORI: Resultado Integral del mes del reporte – Resultado Integral del mes anterior al reporte + Variación resultados del ejercicio

Elaboración propia con información de la página web de la Superintendencia del Mercado de Valores (SIMV)

G26 RETORNO SOBRE EL PATRIMONIO (ROE) OCTUBRE 2026



G27 RETORNO SOBRE LOS ACTIVOS (ROA) - OCTUBRE 2026



Elaboración propia con información de la página web de la Superintendencia del Mercado de Valores (SIMV)


APB
ASOCIACIÓN DE
PUESTOS DE BOLSA