

ABRIL 2026

BOLETÍN





1	Introducción Página 3
2	Indicadores de macroeconomía dominicana Página 5
3	Mercado de Valores Página 7
4	Situación financiera Puestos de Bolsa Página 10



La **Asociación de Puestos de Bolsa de la República Dominicana (APB)**, constituida hace más de 30 años, agrupa bajo su membresía a los **15 puestos de bolsa que actualmente operan en el mercado de valores dominicano**, representando de manera unificada los intereses del sector y promoviendo su desarrollo sostenible:

Alpha Inversiones Puesto de Bolsa, BHD Puesto de Bolsa, Capitalia Puesto de Bolsa, CCI Puesto de Bolsa, Citinversiones Puesto de Bolsa, Excel Puesto de Bolsa, Interval Puesto de Bolsa, Inversiones y Reservas Puesto de Bolsa, Inversiones Popular Puesto de Bolsa, Inversiones Santa Cruz Puesto de Bolsa, JMMB Puesto de Bolsa, Parallax Valores Puesto de Bolsa, Prima Valores Puesto de Bolsa, United Capital Puesto de Bolsa, Vertex Valores Puesto de Bolsa.

En cumplimiento de su misión institucional, la APB presenta este **Boletín Mensual del Mercado de Valores**, una publicación que consolida información relevante sobre los **principales indicadores financieros y del mercado de valores dominicano** que inciden en el ecosistema financiero nacional, así como el **desempeño de los puestos de bolsa**.

Este boletín forma parte de las **acciones estratégicas de la APB orientadas a aportar, generar y difundir información de valor** sobre el mercado de valores y sus participantes, fortaleciendo así la **transparencia, la educación financiera y la toma de decisiones informadas** por parte de los distintos actores del sistema.

La APB reafirma su compromiso de **fomentar un mercado de valores dinámico, eficiente e inclusivo**, que contribuya al crecimiento económico y social de la República Dominicana.

APB INFORMA



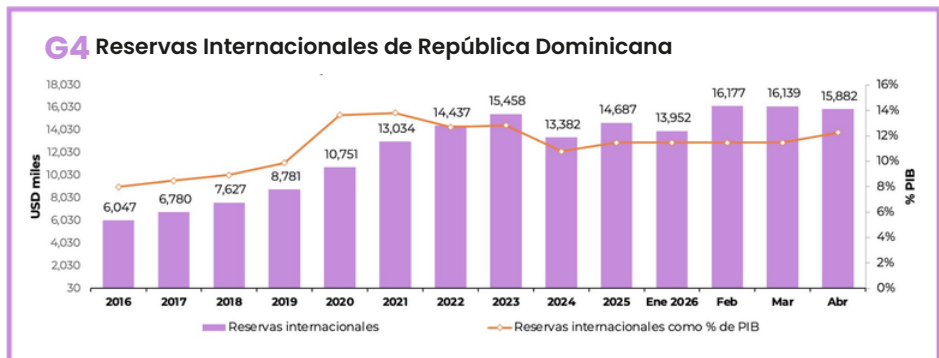
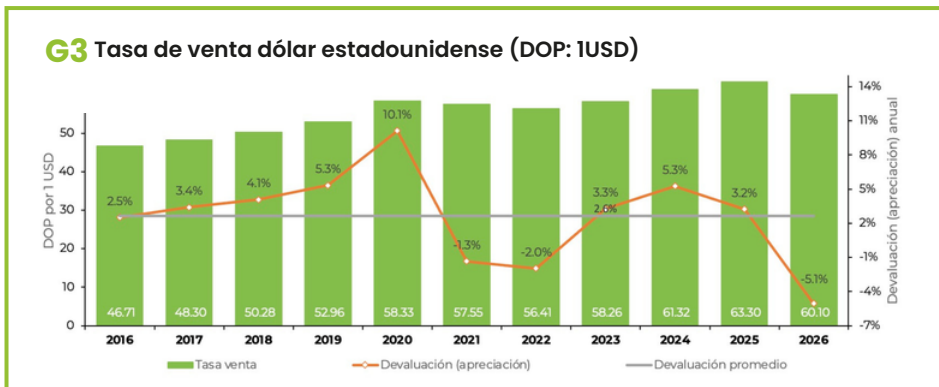
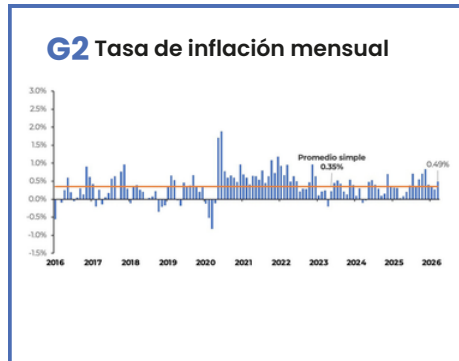
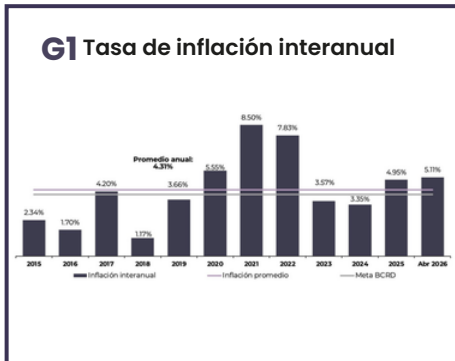
Torneo de Pádel UNMERCADO 2026: El Torneo de Pádel UnMercado concluyó con una destacada participación y un impacto significativo en favor de la educación financiera y bursátil en la República Dominicana. La iniciativa, organizada por UnMercado —alianza conformada por la Superintendencia del Mercado de Valores (SIMV), la Bolsa de Valores de la República Dominicana (BVRD), la Asociación de Puestos de Bolsa (APB), la Asociación Dominicana de Sociedades Administradoras de Fondos de Inversión (ADOSAFI), la Asociación Dominicana de Fiduciarias (ASOFIDOM) y CEVALDOM— reunió a 120 parejas participantes (240 jugadores), quienes disputaron 143 partidos en seis categorías de competencia.

El evento contó con el respaldo de 45 patrocinadores y aliados estratégicos y congregó a más de 1,000 personas durante los tres días de actividades. Gracias a este esfuerzo conjunto, se recaudaron RD\$2,000,000, fondos que serán destinados a fortalecer las iniciativas de educación financiera y bursátil desarrolladas a través de UnMercado.

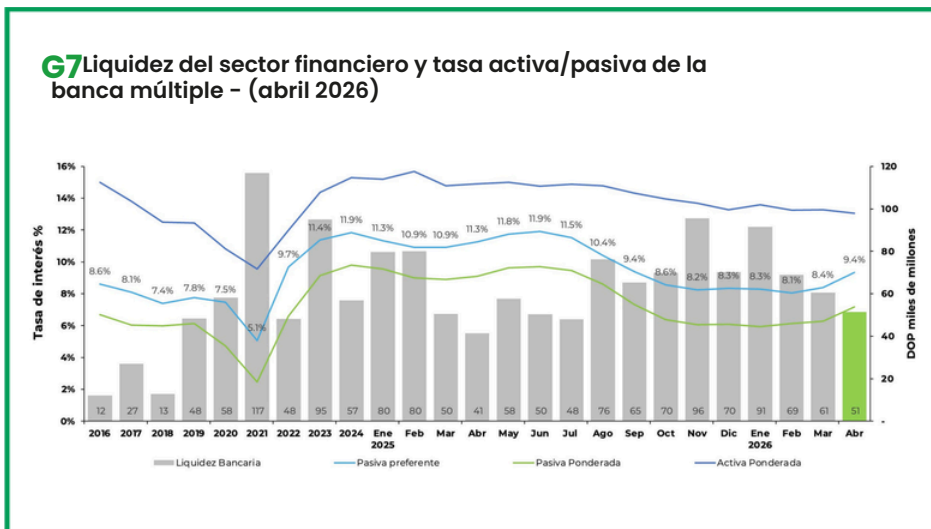
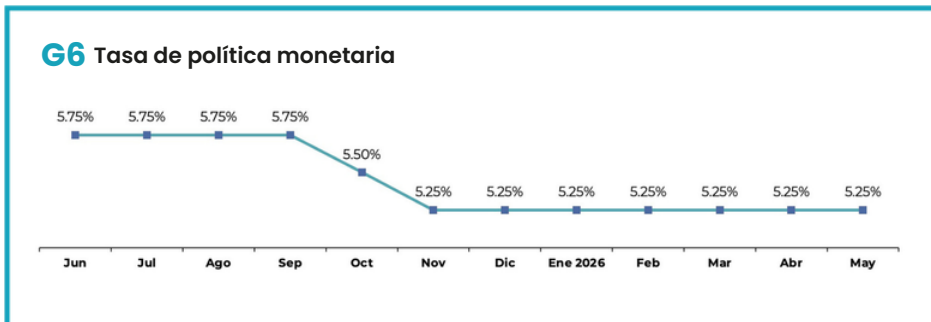
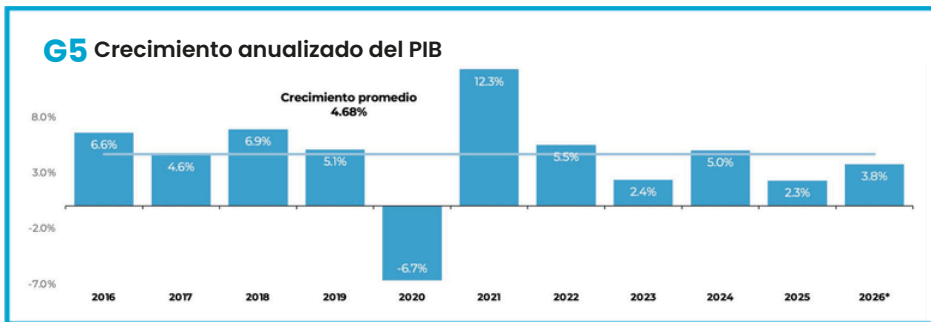


Estos resultados reflejan el compromiso del mercado de valores dominicano con la promoción de una mayor cultura financiera, acercando a más personas conocimientos sobre finanzas personales, inversión y mercado de valores mediante contenidos gratuitos y accesibles para toda la población.



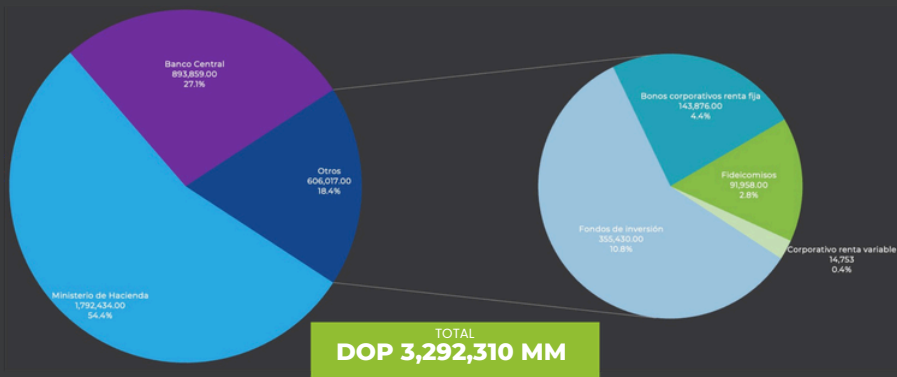


Fuente: Banco Central de la República Dominicana

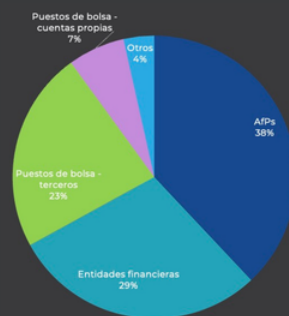


Fuente: Banco Central de la República Dominicana

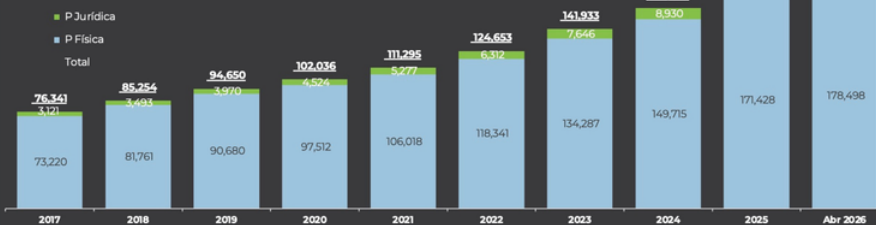
G8 Custodia de valores según tipo de emisor (total DOP y USD), abril 2026 - Cifras en DOP MM



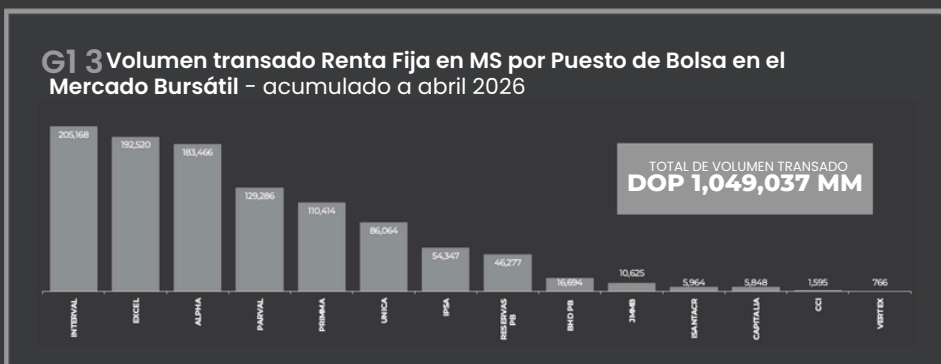
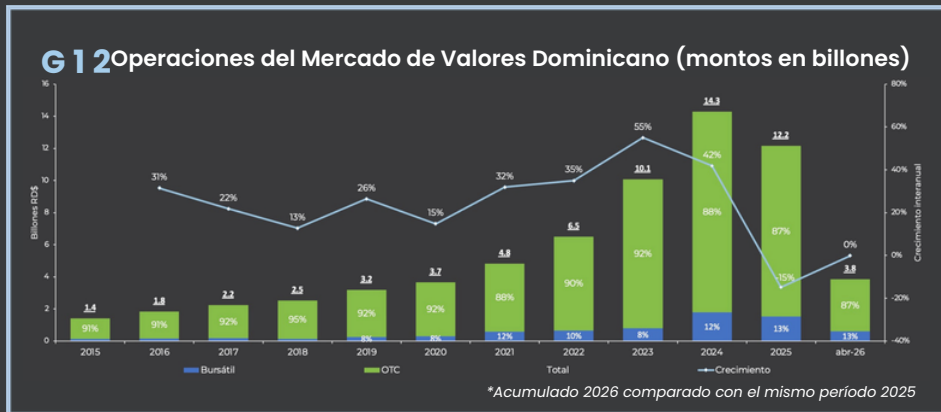
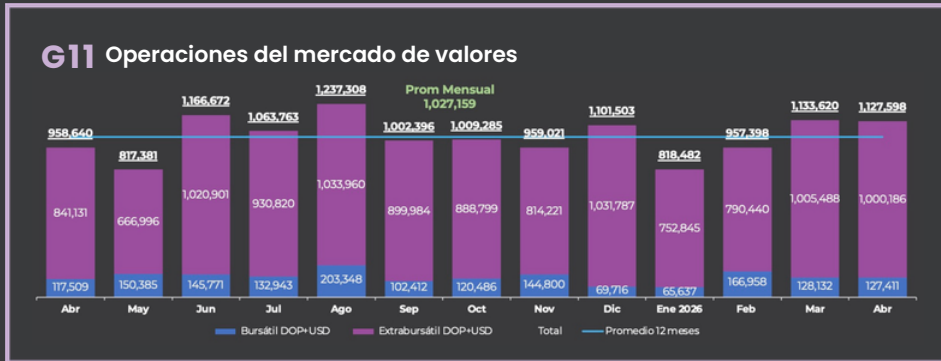
G9 Custodia por principales tenedores



G10 Número de cuentas de valores registradas

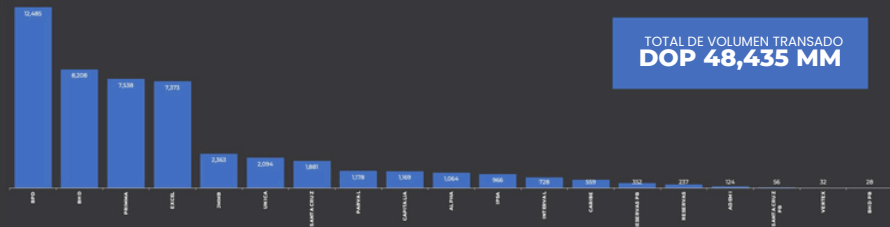


Fuente: Cevaldom y BVRD

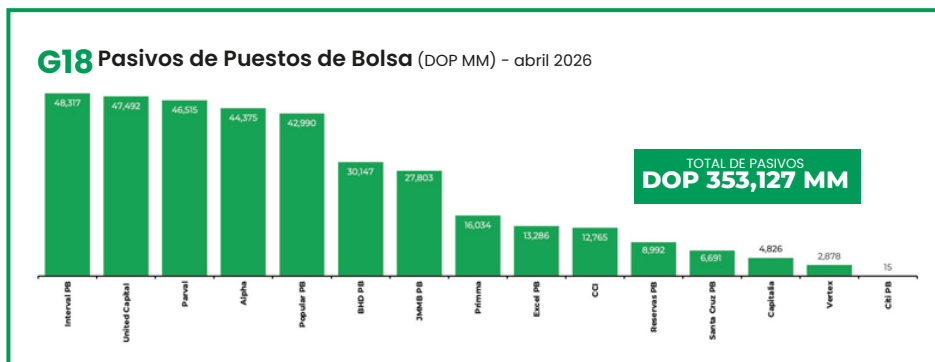
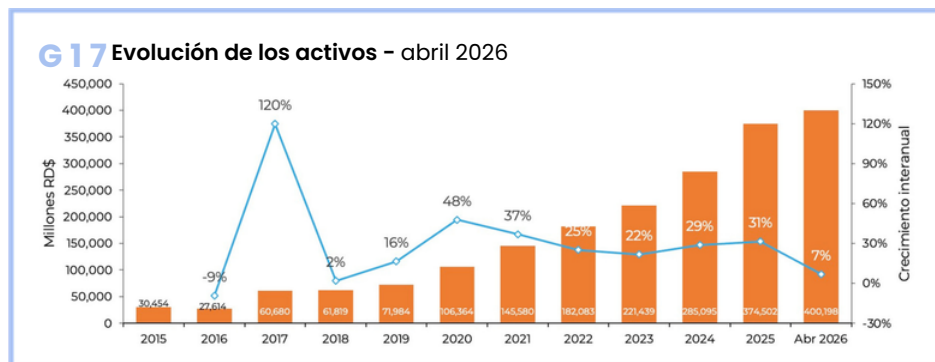
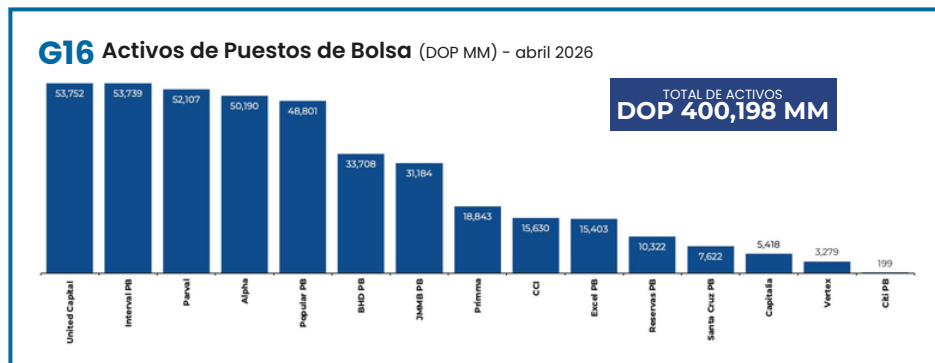


Fuente: Cevaldom y BVRD

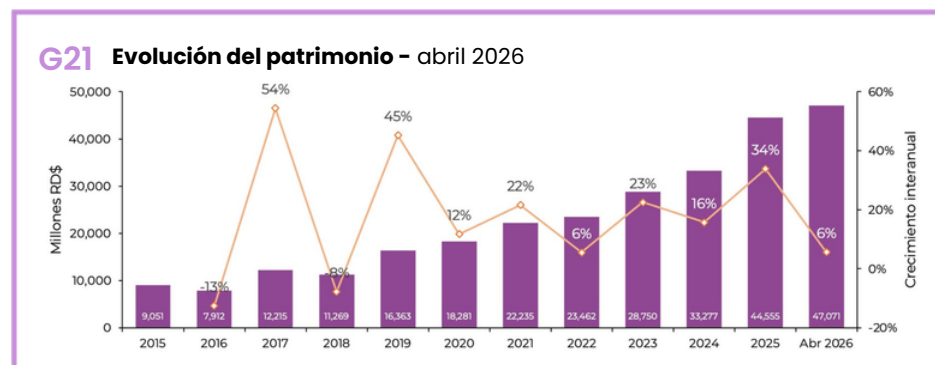
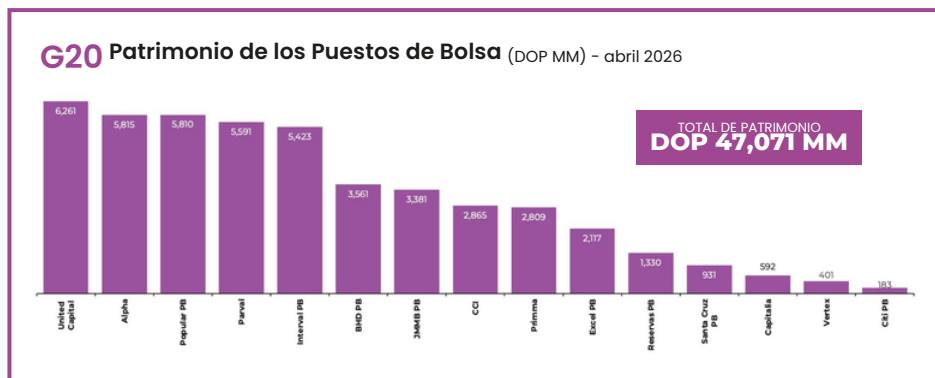
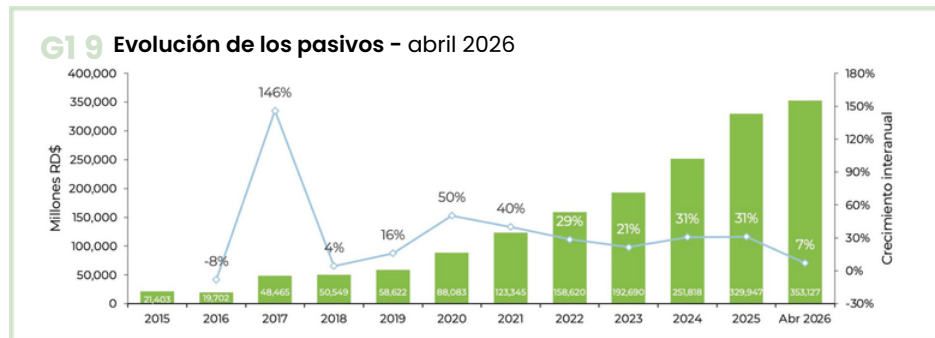
G 1 4 Volumen transado Renta Fija en MS por participante, Creadores de Mercado DOP MM - acumulado a abril 2026



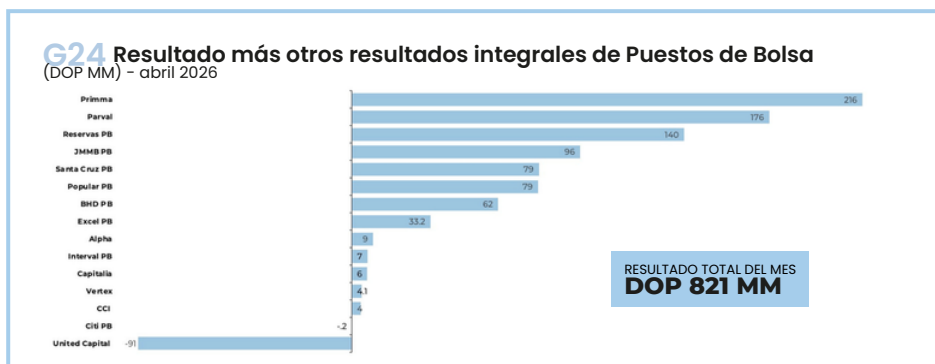
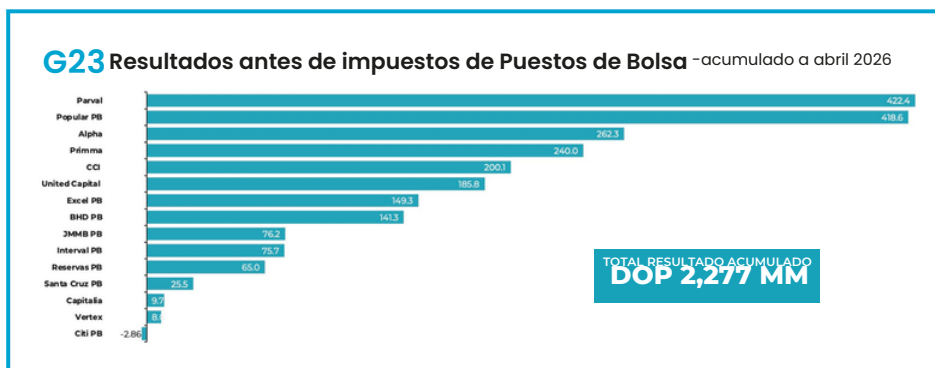
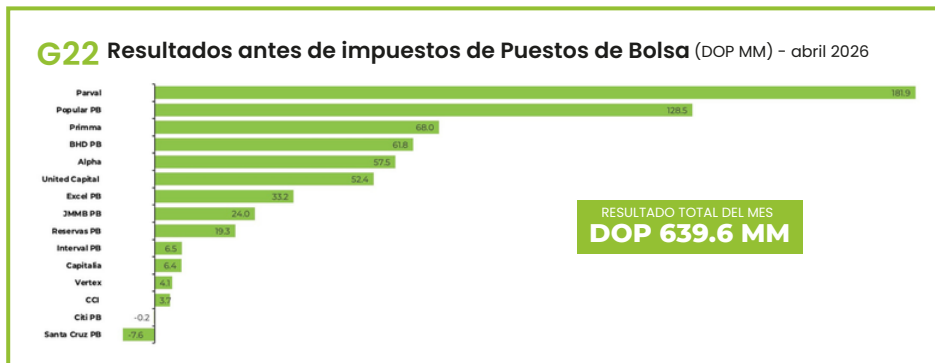
Fuente: Cevaldom y BVRD



Elaboración propia con información de la página web de la Superintendencia de Valores de RD.



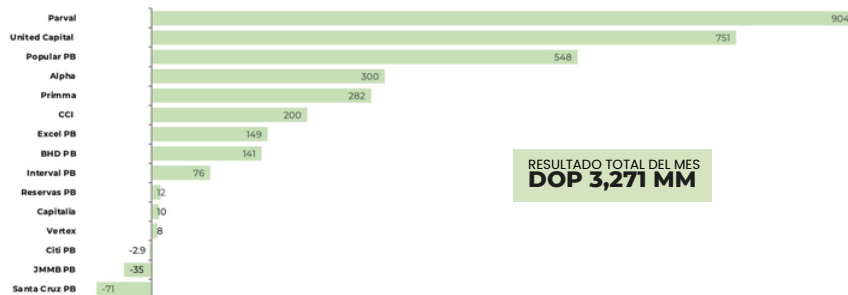
Elaboración propia con información de la página web de la Superintendencia de Valores de RD.



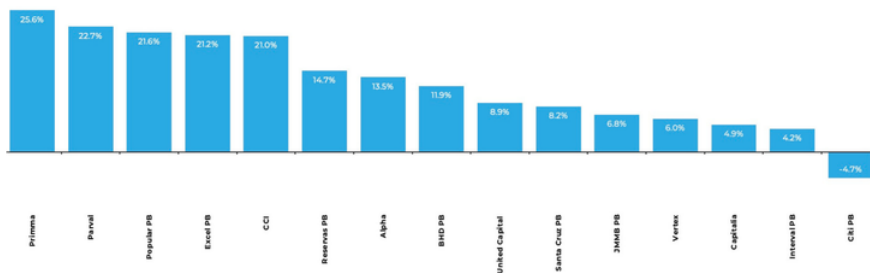
Fórmula utilizada para el cálculo:
 $R+ORI$: Resultado Integral del mes del reporte – Resultado Integral del mes anterior al reporte + Variación resultados del ejercicio

Elaboración propia con información de la página web de la Superintendencia de Valores de RD.

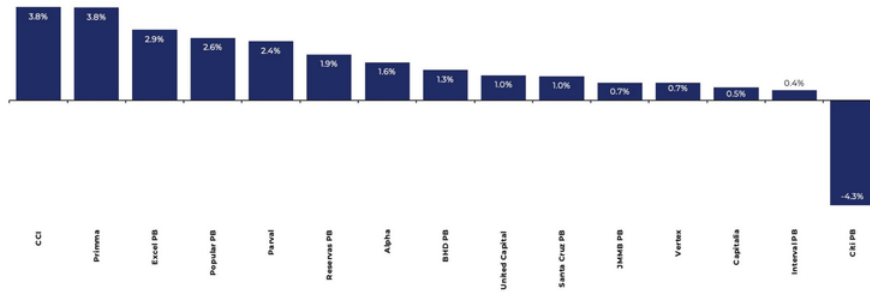
G25 Resultados más otros resultados integrales acumulados de Puestos de Bolsa (DOP MM) - abril 2026



G26 Retorno sobre el patrimonio (ROE) - abril 2026



G27 Retorno sobre los activos (ROA) - abril 2026



Elaboración propia con información de la página web de la Superintendencia de Valores de RD.

