

MARZO 2026

# BOLETÍN





1	<b>Introducción</b> Página 3
2	<b>Indicadores de macroeconomía dominicana</b> Página 5
3	<b>Mercado de Valores</b> Página 7
4	<b>Renta Variable</b> Página 10
5	<b>Situación financiera Puestos de Bolsa</b> Página 11



## Resultados de Educación y Alcance – Marzo 2026

Durante el mes de marzo, la APB continuó fortaleciendo su estrategia de educación financiera y posicionamiento digital, evidenciando un crecimiento sostenido en participación y alcance.



En los webinars realizados, se registraron 943 inscritos y 428 asistentes, consolidando el interés en los contenidos en vivo. Destaca la participación en sesiones lideradas por expertos del sector, con una asistencia consistente que refleja el valor percibido por la audiencia.

En cuanto al programa OnDemand, se alcanzaron 256 inscritos al cierre de marzo, mostrando un crecimiento frente a febrero (192 inscritos) y confirmando el interés en formatos de aprendizaje autogestionables.

El alcance total de webinars también mostró un incremento relevante, pasando de 430 inscritos en febrero (3 sesiones) a 624 inscritos en marzo (4 sesiones), lo que evidencia una alta convocatoria en contenidos educativos.

A nivel digital, el tráfico web experimentó un crecimiento significativo, alcanzando 4,157 visitas en marzo, lo que refleja un mayor nivel de exploración e interés en los recursos disponibles.

En términos de audiencia, se mantiene un fuerte componente local, con un 58.25% de participación desde República Dominicana, acompañado de una creciente presencia internacional, especialmente desde Estados Unidos (36.63%), consolidando la proyección global de las iniciativas de la APB.

Estos resultados reafirman el impacto de una estrategia constante de educación financiera, combinando formatos en vivo y bajo demanda, y fortaleciendo el posicionamiento del gremio como referente en el desarrollo del mercado de valores.

## Torneo de Pádel UNMERCADO 2026

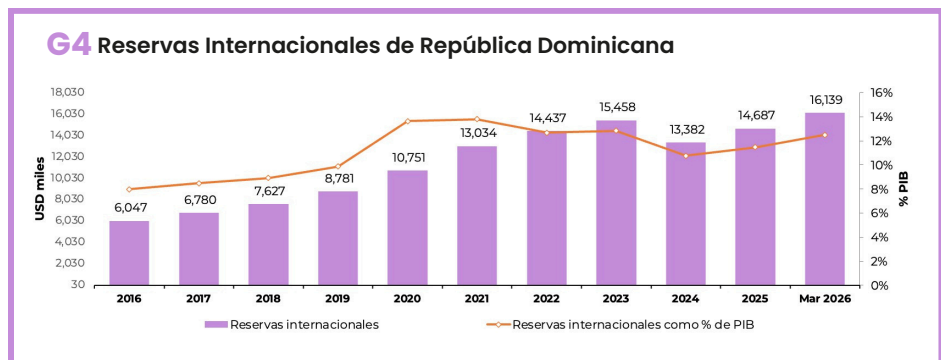
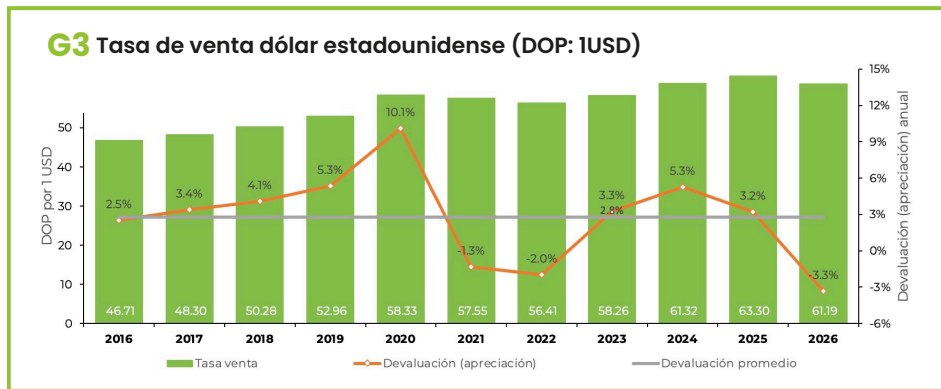
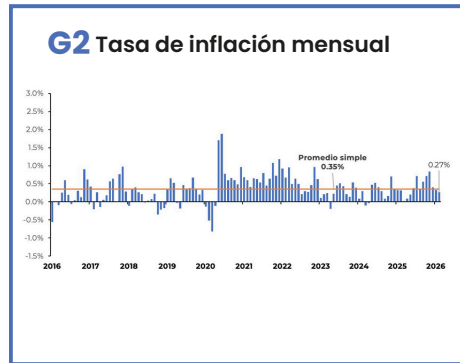
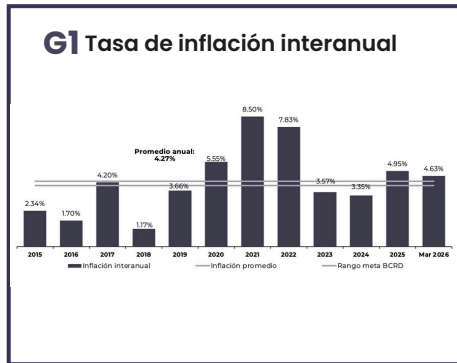
La APB se prepara para celebrar el Torneo de Pádel UnMercado el próximo 15 de mayo, un espacio diseñado para fortalecer conexiones, generar networking y seguir impulsando iniciativas que integran al sector.

A la fecha, contamos con un 75% de los patrocinios confirmados, reflejando el alto interés de las marcas en formar parte de esta experiencia.

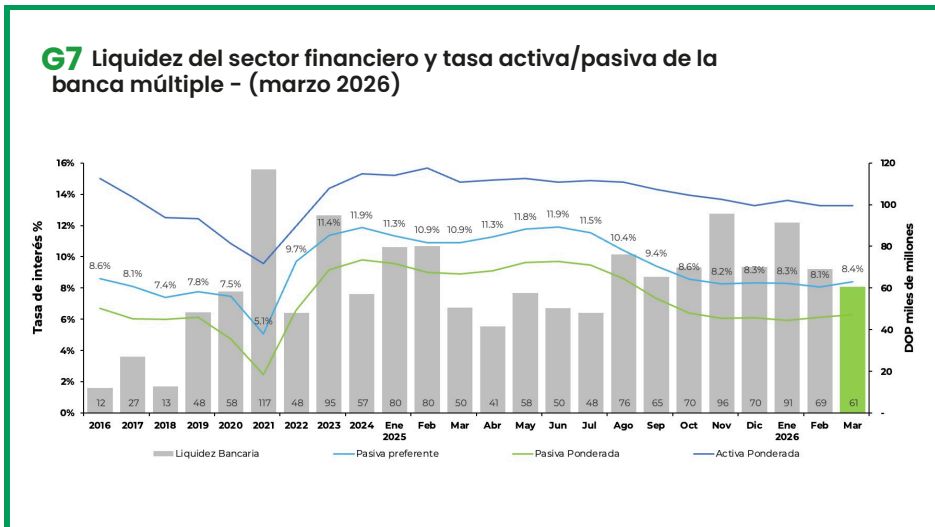
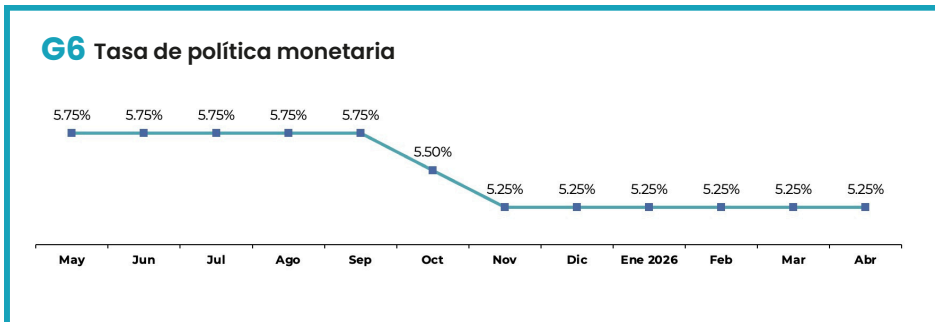
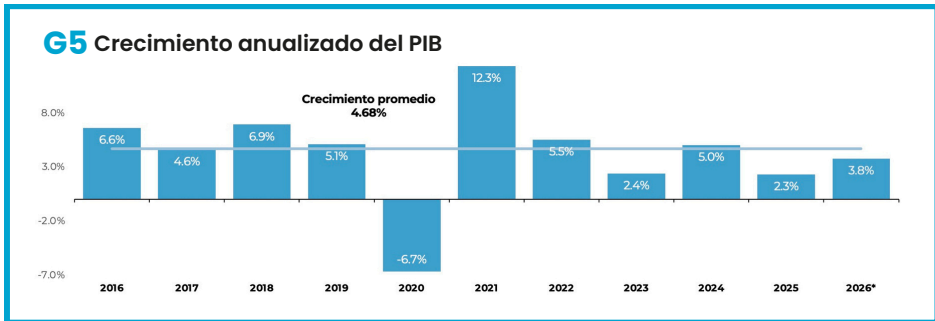
Aún estás a tiempo de sumarte: ya sea inscribiéndote como pareja participante o uniéndote como patrocinador, esta es una excelente oportunidad para conectar con la industria en un entorno dinámico y estratégico.

Nos vemos en la cancha... y en el mercado.



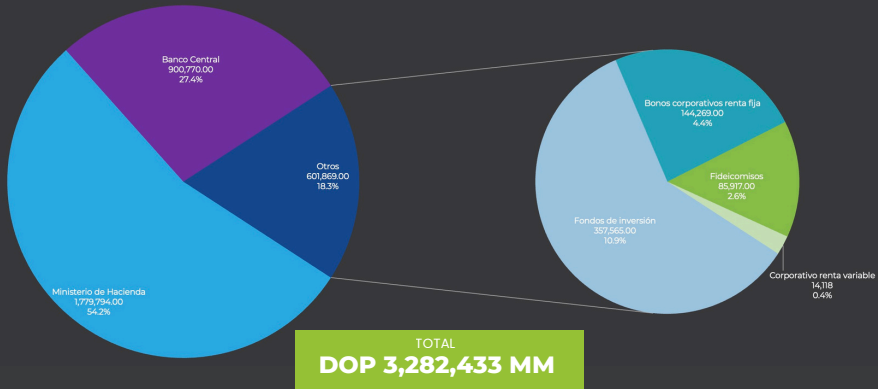


Fuente: Banco Central de la República Dominicana

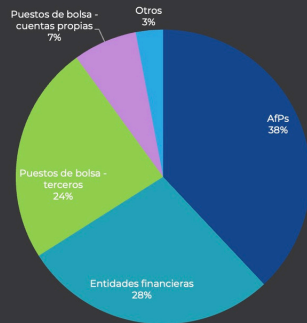


Fuente: Banco Central de la República Dominicana

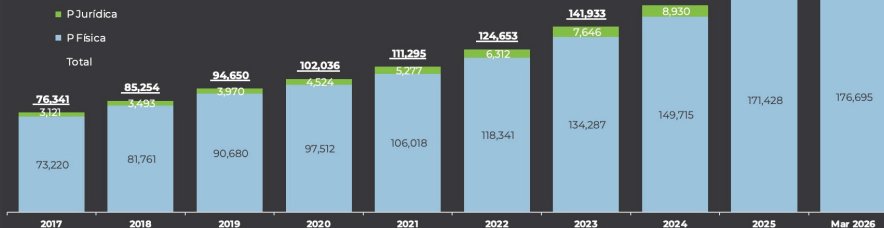
### G8 Custodia de valores según tipo de emisor (total DOP y USD), marzo 2026 – Cifras en DOP MM



### G9 Custodia por principales tenedores

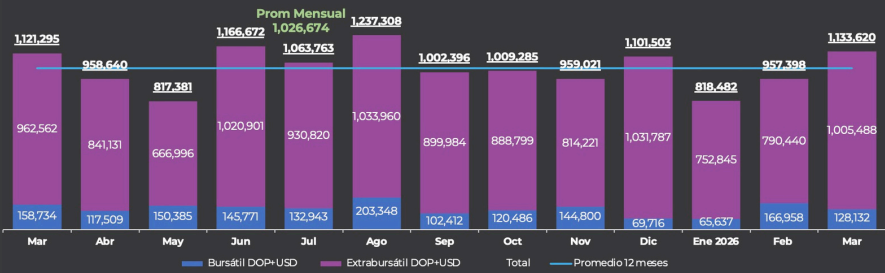


### G10 Número de cuentas de valores registradas

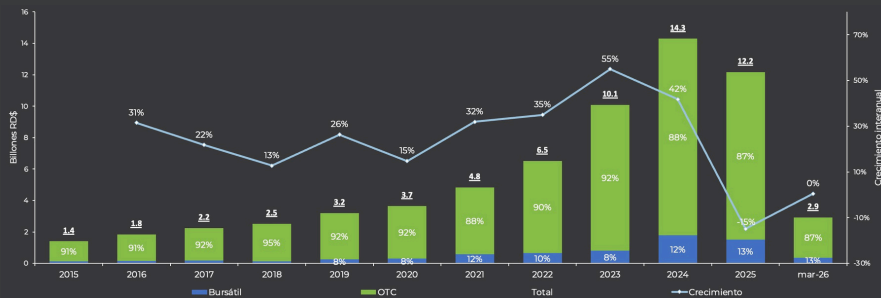


Fuente: Cevaldom y BVRD

### G11 Operaciones del mercado de valores

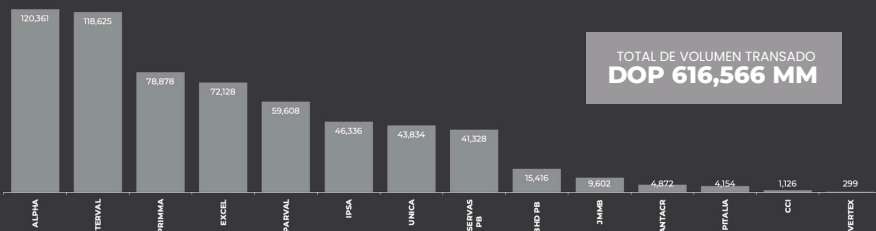


### G12 Operaciones del Mercado de Valores Dominicano (montos en billones)



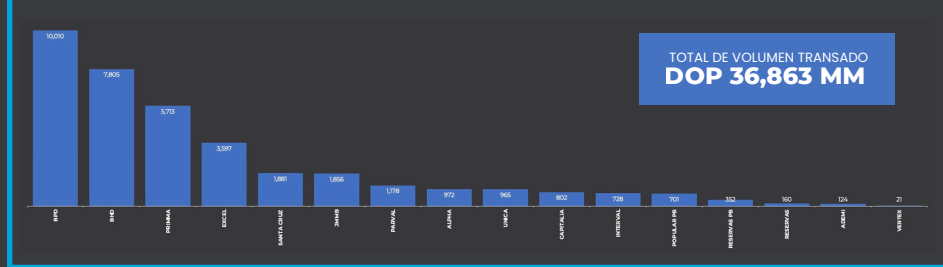
\*Acumulado 2026 comparado con el mismo período 2025

### G13 Volumen transado Renta Fija en MS por Puesto de Bolsa en el Mercado Bursátil - acumulado a marzo 2026



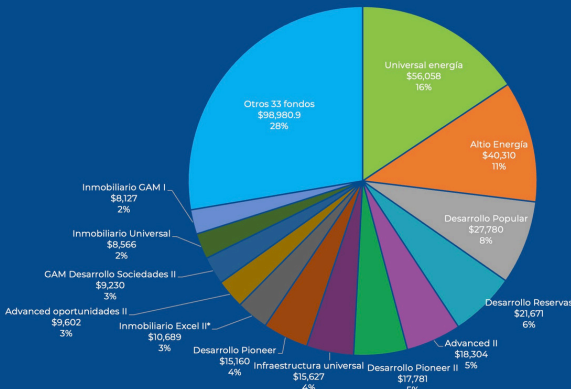
Fuente: Cevaldom y BVRD

## G14 Volumen transado Renta Fija en MS por participante, Creadores de Mercado DOP MM - acumulado a marzo 2026



Fuente: Cevaldom y BVRD

## G15 Fondos de inversión cerrados (DOP MM) - al 31 de marzo 2026



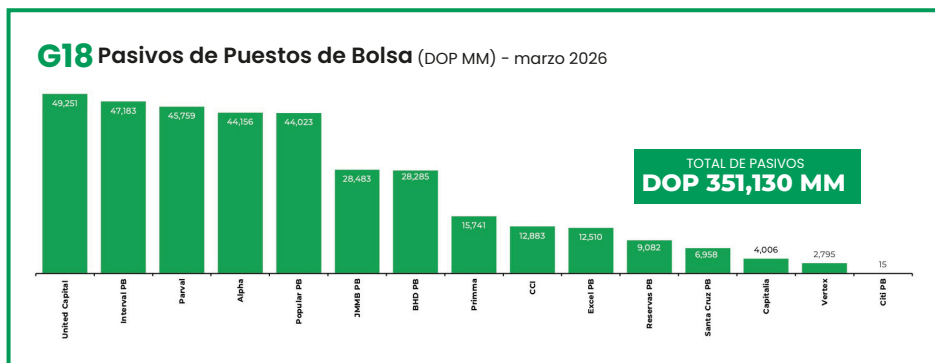
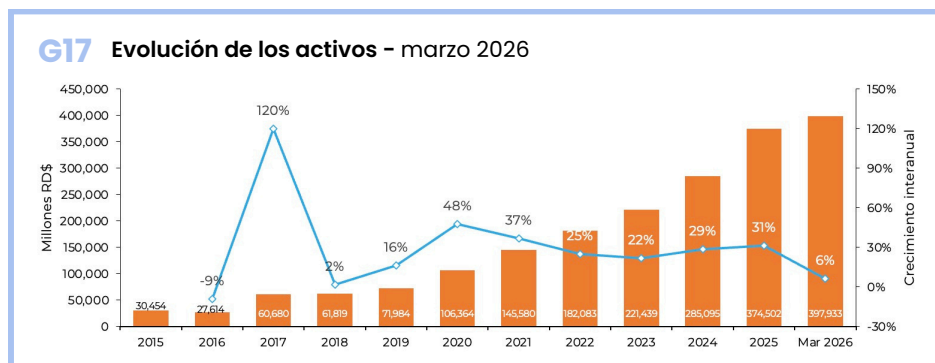
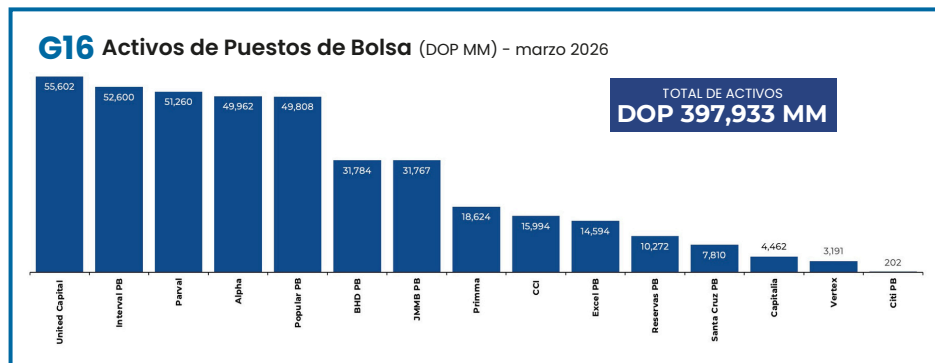
Total: DOP 357,887 MM  
USD 5,848 MM

\*Equivalente en DOP de los Fondos de Inversión Cerrados en USD, tasa al 31 de marzo 2026 de DOP 61.19: USD1.00

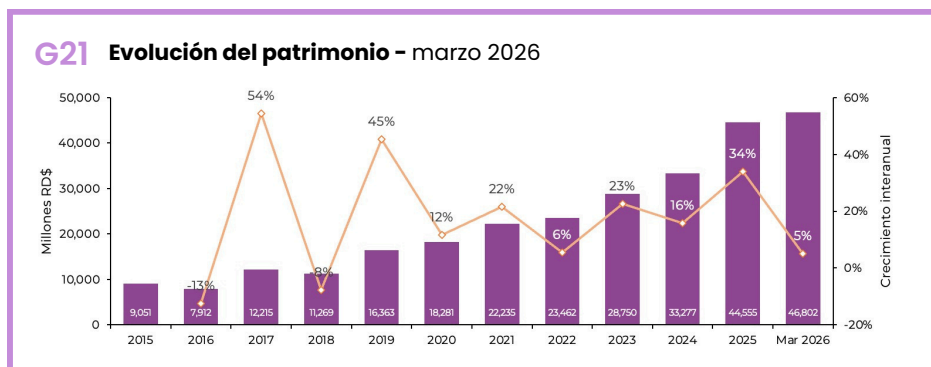
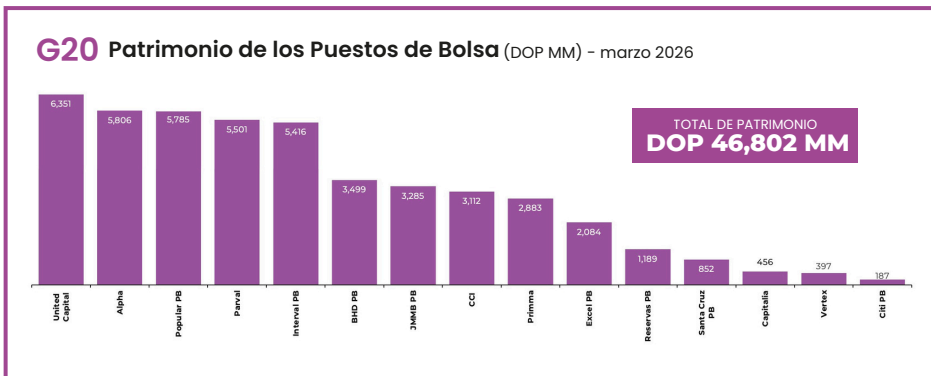
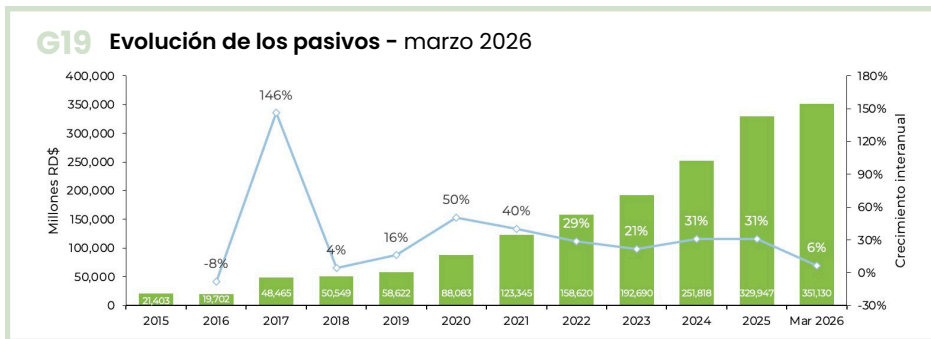
## C1 Fondos de inversión cerrados en operación - al 31 de marzo 2024

SAFI	Fondo	Moneda	Aprobado (DOP MM)	Patrimonio (DOP MM)	Aprobado (USD MM)	Patrimonio (USD MM)	Valor Cuota
<b>Fondos de Desarrollo de Sociedades</b>							
Alto Capital	Alto Energía	USD			\$ 500	\$ 6587	\$ 4,329.00
Alto Capital	GAM Desarrollo Sociedades I	USD			\$ 500	\$ 1508	\$ 1749.00
Alto Capital	Fondo Desarrollo Alto III	USD			\$ 30	\$ 655	\$ 600
AF Reservas	Desarrollo Reservas I	DOP	\$ 30,000	\$ 21,671.4			\$ -
Advanced	Adv Oportunidades	DOP	\$ 2,500	\$ 3,428.6			\$ -
Advanced	Advanced oportunidades II	DOP	\$ 10,000	\$ 9,602.1			\$ -
BHD Fondos	Desarrollo BHD	USD			\$ 300	\$ 114.6	\$ 942.00
Pioneer Funds	Desarrollo Pioneer	DOP	\$ 7,250	\$ 15,599			\$ 1276.00
Pioneer Funds	Desarrollo Pioneer II	DOP	\$ 5,000	\$ 17,282			\$ 1507.00
Pioneer Funds	Impacto social	DOP	\$ 2,500	\$ 1,894.0			\$ 202.00
Pioneer Funds	Impacto social II	DOP	\$ 6,700	\$ 7,677.9			\$ N/D
Advanced funds	Advanced oportunidades II	DOP	\$ 10,000	\$ 8,304.1			\$ 914.00
JMMB	Desarrollo sostenible	DOP	\$ 60,000	\$ 4,813.0			\$ 1261.00
JMMB	Desarrollo JMMB	DOP	\$ 3,000	\$ 1,620.6			\$ 1,890.81
Universal	Desarrollo viviendas	DOP	\$ 4,000	\$ 4,693.8			\$ 142.00
Universal	Desarrollo Universal	DOP	\$ 15,000	\$ 4,397.0			**
Interval	Desarrollo Interval	USD			\$ 800	\$ 94.2	\$ 186.00
TC Latam	Desarrollo TC	DOP	\$ 14,000	\$ 14,335			\$ -
Excel	Excel desarrollo	DOP	\$ 3,000	\$ 2,459.3			\$ 1,320.28
Excel	Excel desarrollo turístico	DOP	\$ 60,000	\$ 8,668			\$ -
Reservas	Desarrollo reservas II	USD			\$ 200	\$ 119.9	\$ -
Universal	Desarrollo viviendas	DOP	\$ 40,000	\$ 14,149			\$ 10.00
AFPopular	Desarrollo Popular	DOP	\$ 5,000	\$ 27,779.8			\$ 2,396.00
AFPopular	Desarrollo sur Popular	DOP		\$ 4,653.9			
<b>Fondos inmobiliarios</b>							
Pioneer Funds	Inmobiliario Pioneer II	DOP	\$ 2,200	\$ 4,782.5			\$ 25.00
JMMB	JMMB Inmobiliario *	USD			\$ 25	\$ 297	\$ 10.00
JMMB	JMMB Inmobiliario II	USD			\$ 60	\$ 610	\$ 4.52
Excel	Inmobiliario Excel I *	USD			\$ 50	\$ 659	\$ 181.81
Excel	Inmobiliario Excel II *	USD			\$ 200	\$ 174.7	\$ -
Excel	Inmobiliario Excel III	DOP	\$ 5,000	\$ 2,244.6			\$ -
Excel	Inmobiliario Excel IV	DOP	\$ 6,000	\$ 696			\$ 527
AFPopular	Inmobiliario Popular *	USD			\$ 50	\$ 60.3	\$ 124
BHD Fondos	Inmobiliario BHD	USD			\$ 100	\$ 25.8	\$ 600
AFPopular	Inmobiliario Popular pesos	DOP	\$ 5,000	\$ 0			\$ -
AF Reservas	Inmobiliario Reservas I	DOP	\$ 6,000	\$ 7,623.1			\$ -
Universal	Inmobiliario Universal	USD			\$ 100	\$ 140.0	**
Universal	Inmobiliario Universal II	USD			\$ 100	\$ 95	\$ 10.00
Interval	Inmobiliario Interval	USD			\$ 1,000	\$ 68	\$ 15.00
Advanced	Inmobiliario Advanced	USD			\$ 50	\$ 288	\$ 23.00
GAM Capital	Inmobiliario GAM	DOP	\$ 150	\$ 8,026.7			\$ 334.78
<b>Fondos de inversión Infraestructura y Fondo de fondos</b>							
Universal	Infraestructura universal	DOP	\$ 14,000	\$ 15,827.3			\$ 4,096.00
Universal	Infraestructura universal II	DOP	\$ 10,000	\$ 77.0			**
Universal	Universal energía	USD			\$ 500	\$ 916.1	\$ 883.00
Alto	Fondo de fondos Alto	USD				\$ 67	\$ 14.00
<b>Fondos de inversión en Renta Fija</b>							
Pioneer Funds	Pioneer Renta Fija	DOP	\$ 2,000	\$ 0			\$ -
AFPopular	Capitalizable Popular	DOP	\$ 1,500	\$ 0			\$ -
AFPopular	Recurrente Popular	DOP	\$ 1,500	\$ 0			\$ -
GAM Capital	Renta fija GAM	DOP	\$ 1,500	\$ 14,995			\$ 1,395.00
GAM Capital	Renta fija GAM United	DOP	\$ 2,000	\$ 636.6			\$ 3,212.00
<b>Totales</b>			<b>\$ 344,800</b>	<b>\$ 190,915.2</b>	<b>\$ 4,565</b>	<b>\$ 2,729.0</b>	

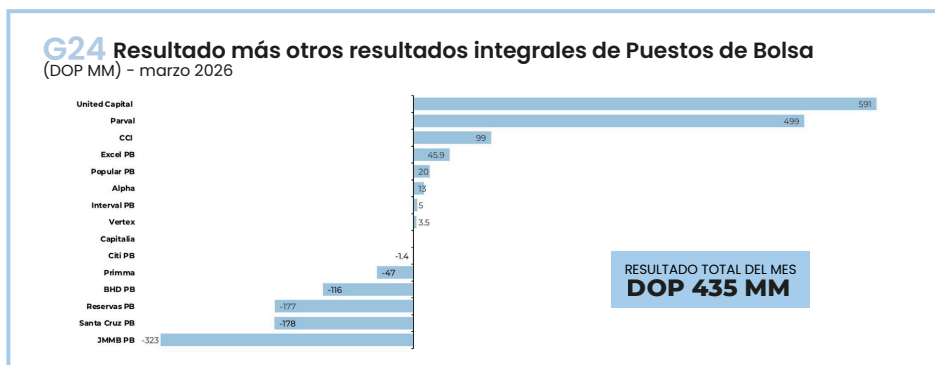
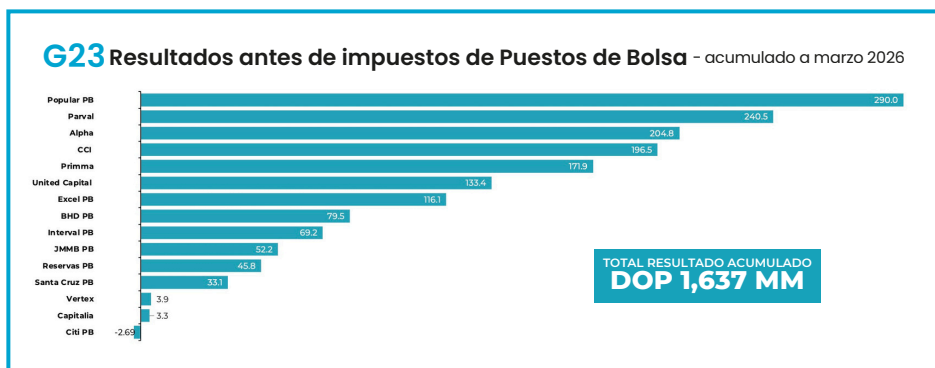
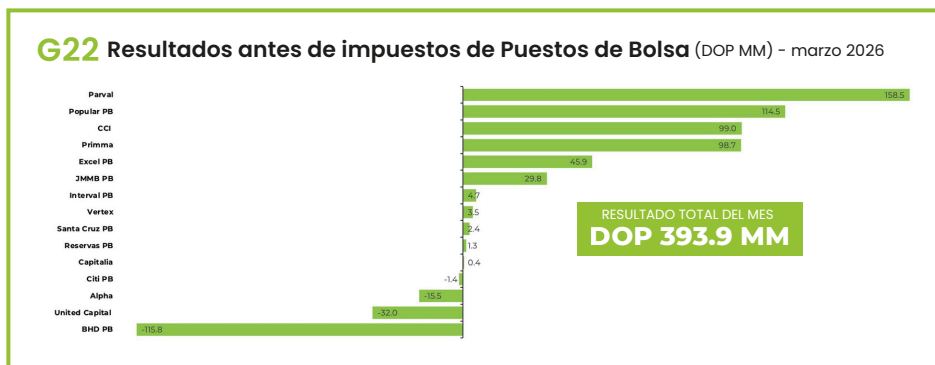
Fuente: Información de fondos cerrados extraída de las páginas web de las SAFIs.



Elaboración propia con información de la página web de la Superintendencia de Valores de RD.



Elaboración propia con información de la página web de la Superintendencia de Valores de RD.

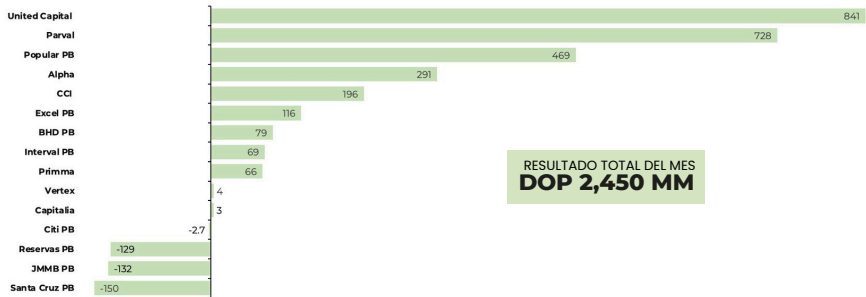


Fórmula utilizada para el cálculo:

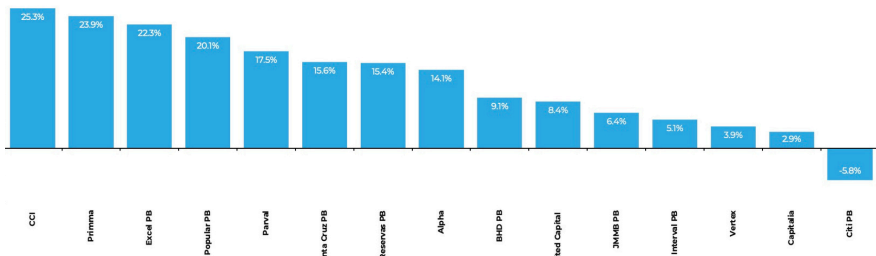
$R+ORI$ : Resultado Integral del mes del reporte – Resultado Integral del mes anterior al reporte + Variación resultados del ejercicio

Elaboración propia con información de la página web de la Superintendencia de Valores de RD.

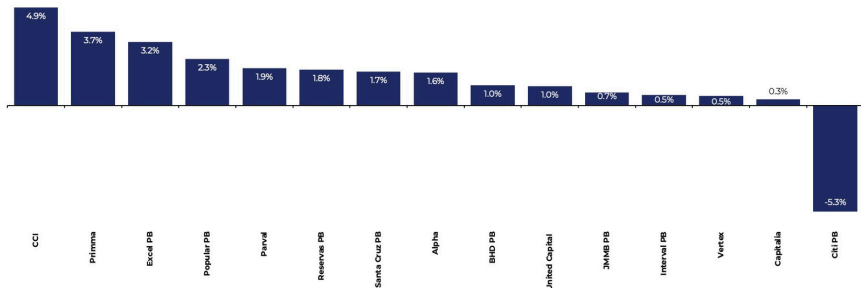
### G25 Resultados más otros resultados integrales acumulados de Puestos de Bolsa (DOP MM) - marzo 2026



### G26 Retorno sobre el patrimonio (ROE) - marzo 2026



### G27 Retorno sobre los activos (ROA) - marzo 2026



Elaboración propia con información de la página web de la Superintendencia de Valores de RD.

