

FEBRERO 2026

BOLETÍN





1	Introducción Página 3
2	Indicadores de macroeconomía dominicana Página 4
3	Mercado de Valores Página 6
4	Renta Variable Página 9
5	Situación financiera Puestos de Bolsa Página 10



La **Asociación de Puestos de Bolsa de la República Dominicana (APB)**, constituida hace más de 30 años, agrupa bajo su membresía a los **15 puestos de bolsa que actualmente operan en el mercado de valores dominicano**, representando de manera unificada los intereses del sector y promoviendo su desarrollo sostenible:

Alpha Inversiones Puesto de Bolsa, BHD Puesto de Bolsa, Capitalia Puesto de Bolsa, CCI Puesto de Bolsa, Citinversiones Puesto de Bolsa, Excel Puesto de Bolsa, Interval Puesto de Bolsa, Inversiones y Reservas Puesto de Bolsa, Inversiones Popular Puesto de Bolsa, Inversiones Santa Cruz Puesto de Bolsa, JMMB Puesto de Bolsa, Parallax Valores Puesto de Bolsa, Prima Valores Puesto de Bolsa, United Capital Puesto de Bolsa, Vertex Valores Puesto de Bolsa.

En cumplimiento de su misión institucional, la APB presenta este **Boletín Mensual del Mercado de Valores**, una publicación que consolida información relevante sobre los **principales indicadores financieros y del mercado de valores dominicano** que inciden en el ecosistema financiero nacional, así como el **desempeño de los puestos de bolsa**.

Este boletín forma parte de las **acciones estratégicas de la APB orientadas a aportar, generar y difundir información de valor** sobre el mercado de valores y sus participantes, fortaleciendo así la **transparencia, la educación financiera y la toma de decisiones informadas** por parte de los distintos actores del sistema.

La APB reafirma su compromiso de **fomentar un mercado de valores dinámico, eficiente e inclusivo**, que contribuya al crecimiento económico y social de la República Dominicana.

APB INFORMA



Torneo de Pádel UNMERCADO 2026: una plataforma estratégica para marcas del sector

Del 15 al 17 de mayo de 2026, el sector financiero dominicano se dará cita en el Torneo de Pádel UNMERCADO, un evento que integra deporte, networking y posicionamiento de marca en un mismo escenario.

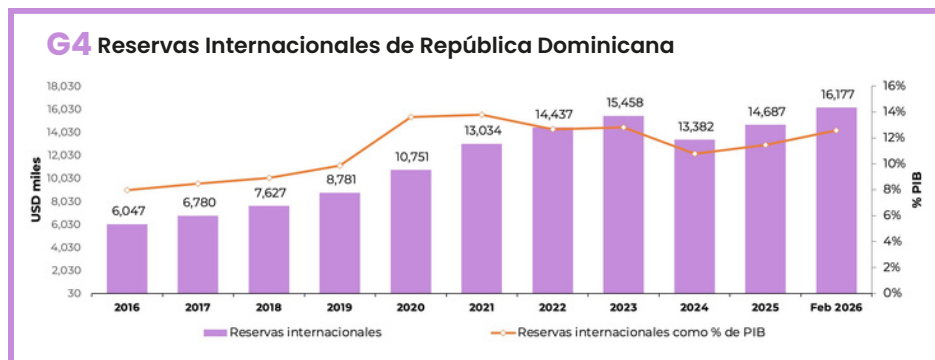
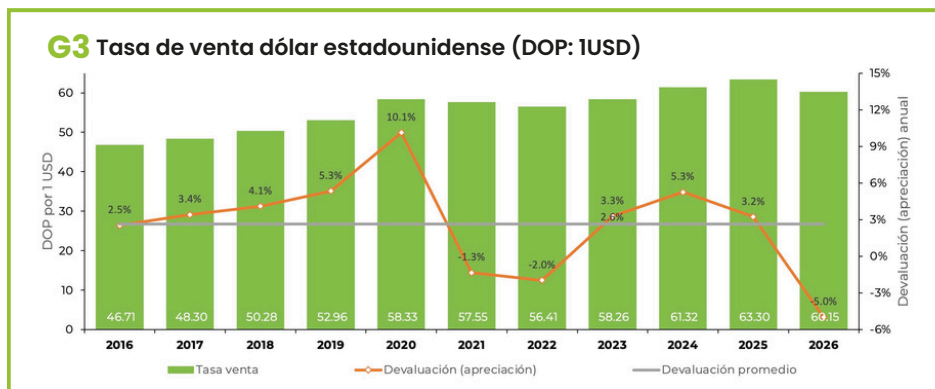
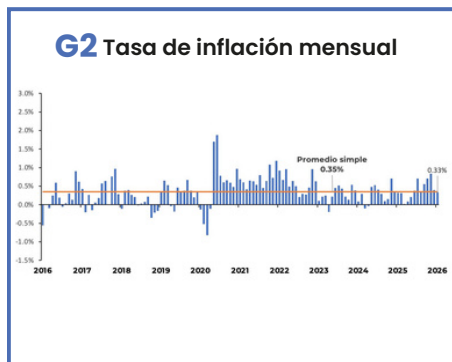
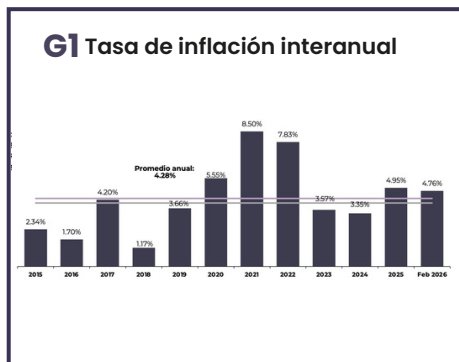
Organizado por los principales gremios del mercado de valores, incluyendo la APB, este torneo reúne a ejecutivos, líderes y tomadores de decisión en un entorno dinámico que facilita conexiones reales y oportunidades de negocio.

Durante tres días de competencia en Padel Warehouse, Santo Domingo, las marcas participantes contarán con una presencia activa tanto en cancha como en espacios de relacionamiento, contenido digital y experiencias diseñadas para maximizar su visibilidad.

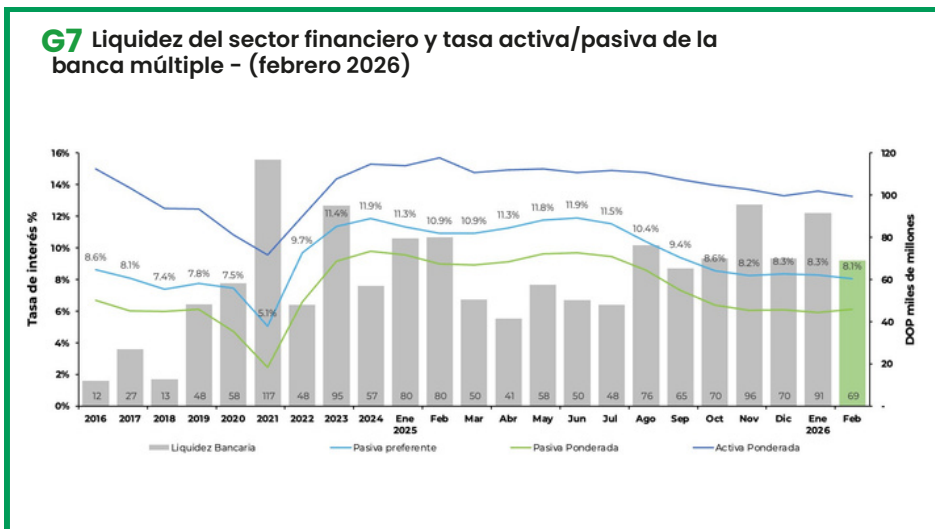
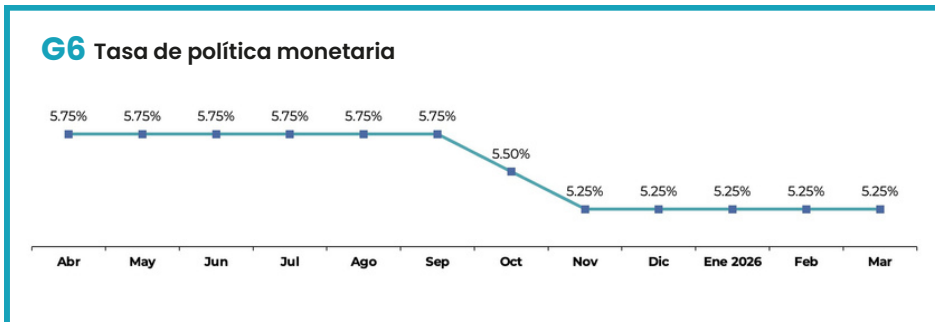
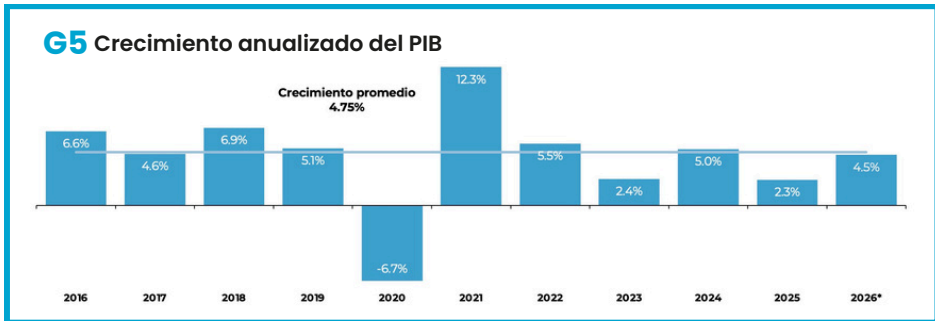
Además, el evento tiene un impacto tangible: el 100% de los fondos recaudados se destina a iniciativas de educación financiera y desarrollo del mercado de valores dominicano, alineando la participación de las marcas con un propósito de alto valor.

Una oportunidad única para posicionarse donde realmente ocurren las conversaciones clave del sector.

Conozca los paquetes de patrocinio disponibles y asegure la presencia de su marca en uno de los eventos más relevantes del mercado.

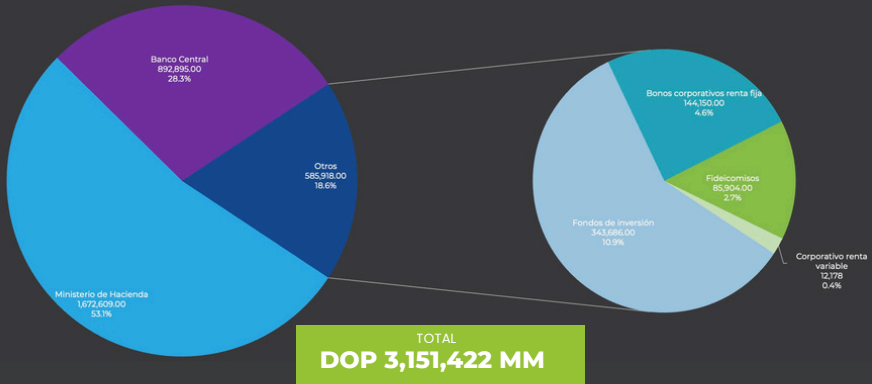


Fuente: Banco Central de la República Dominicana

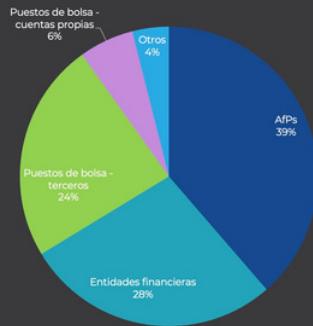


Fuente: Banco Central de la República Dominicana

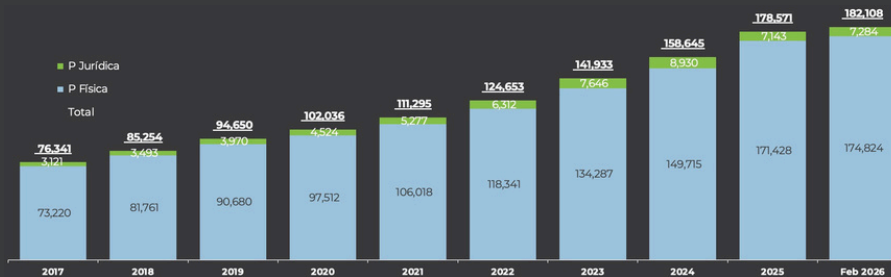
G8 Custodia de valores según tipo de emisor (total DOP y USD) , febrero 2026 - Cifras en DOP MM



G9 Custodia por principales tenedores

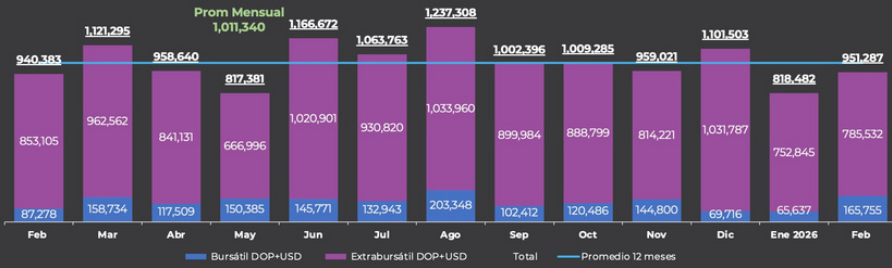


G10 Número de cuentas de valores registradas

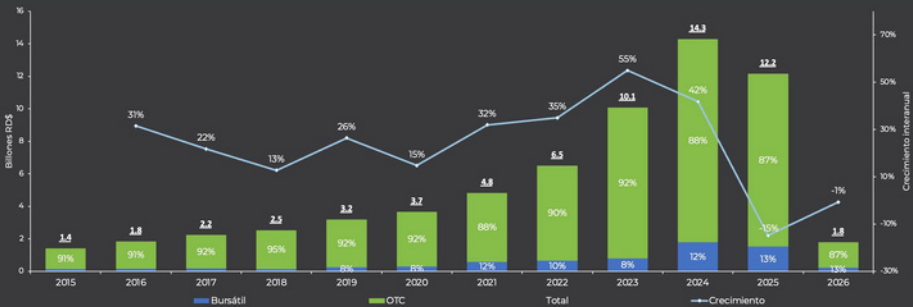


Fuente: Cevaldom y BVRD

G11 Operaciones del mercado de valores

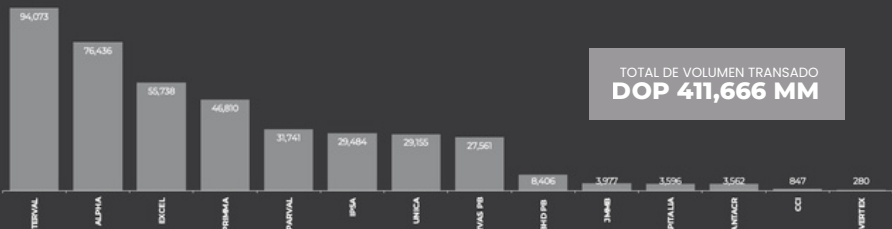


G12 Operaciones del Mercado de Valores Dominicano (montos en billones)



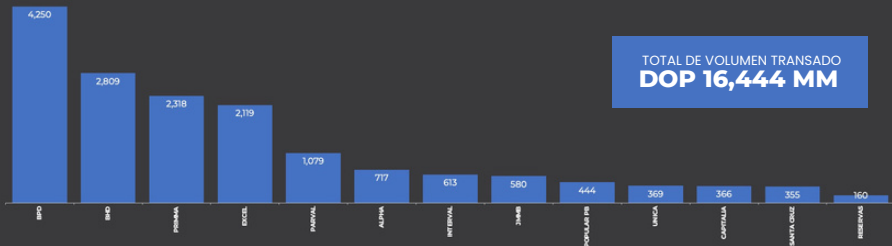
*Acumulado 2026 comparado con el mismo período 2025

G13 Volumen transado Renta Fija en MS por Puesto de Bolsa en el Mercado Bursátil - acumulado a febrero 2026



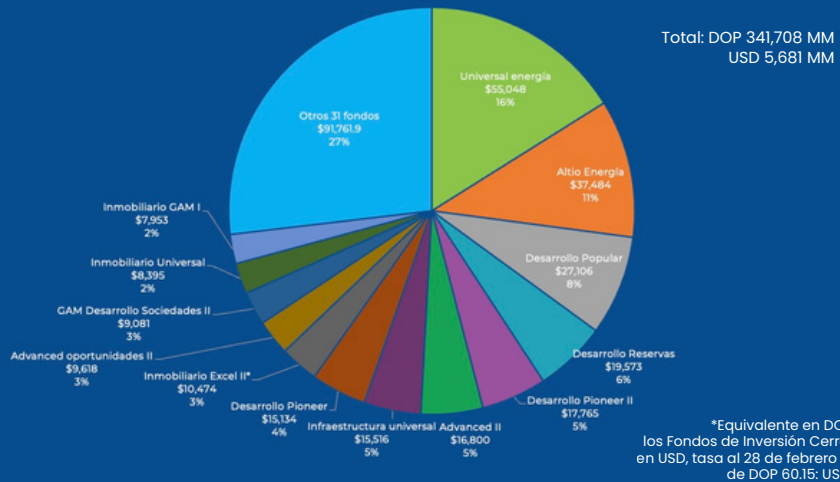
Fuente: Cevaldom y BVRD

G14 Volumen transado Renta Fija en MS por participante, Creadores de Mercado DOP MM - acumulado a febrero 2026



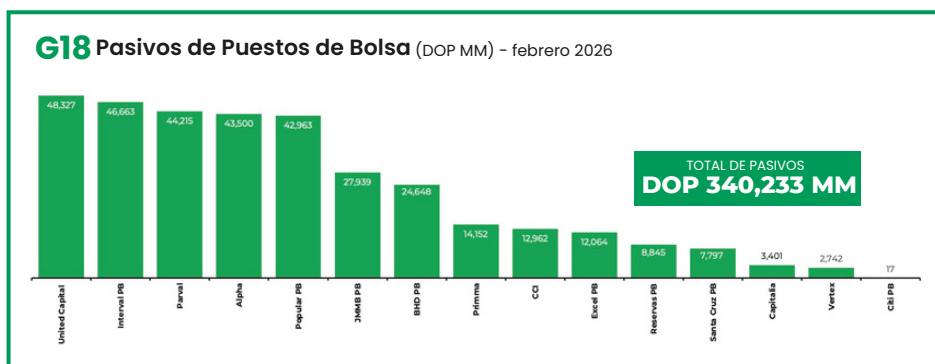
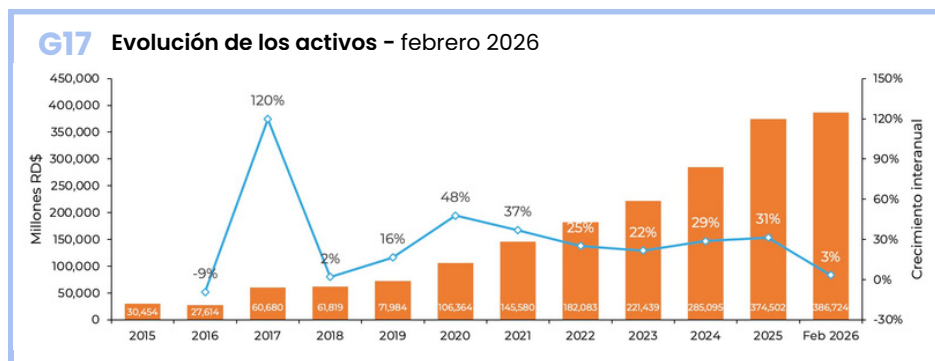
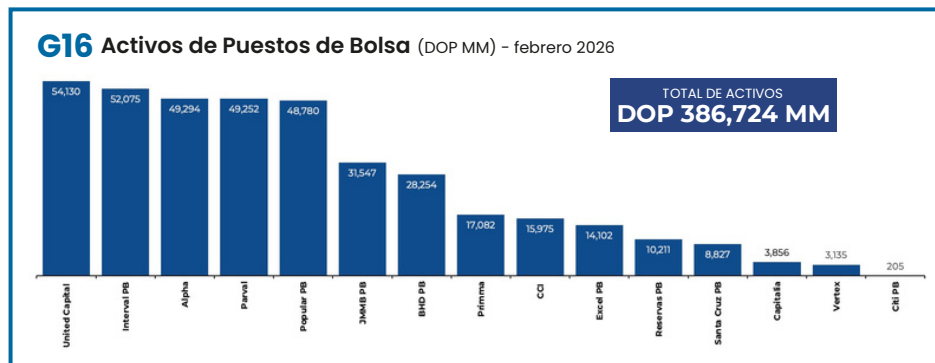
Fuente: Cevaldom y BVRD

G15 Fondos de inversión cerrados (DOP MM) – al 28 de febrero 2026

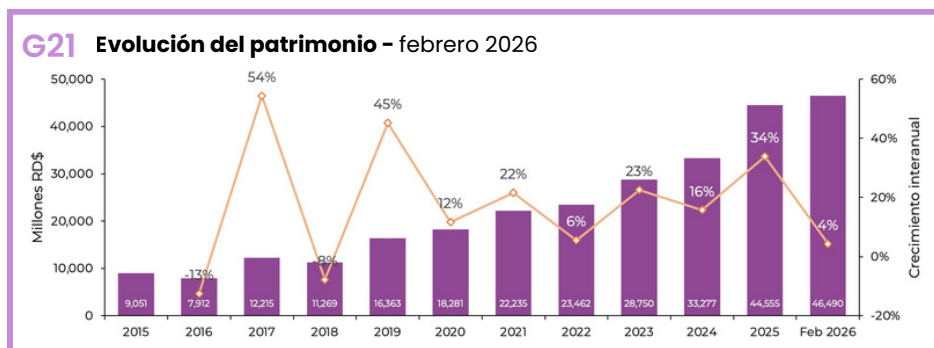
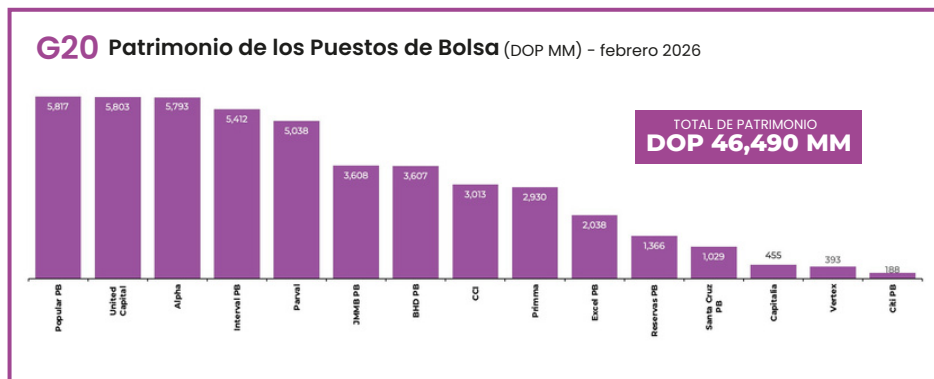


C1 Fondos de inversión cerrados en operación – al 28 de febrero 2024

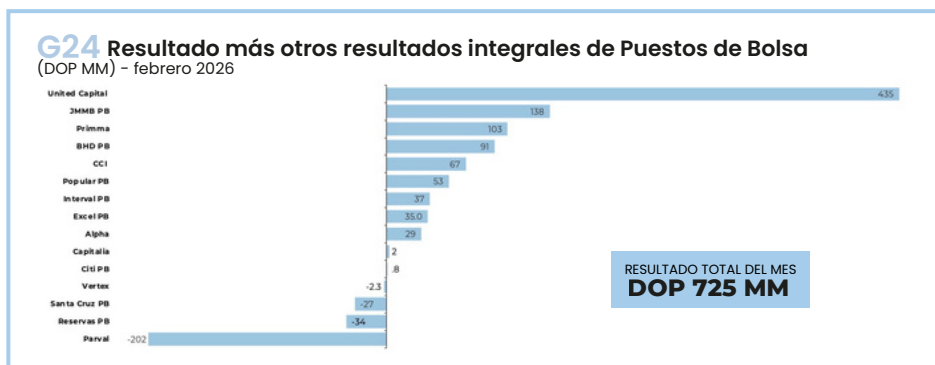
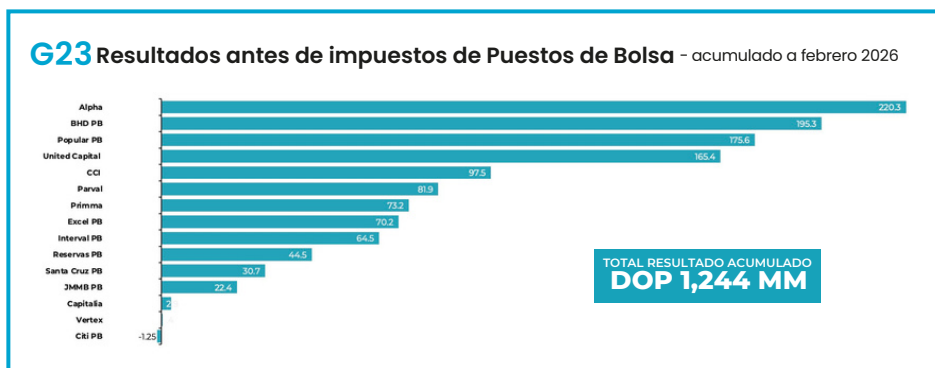
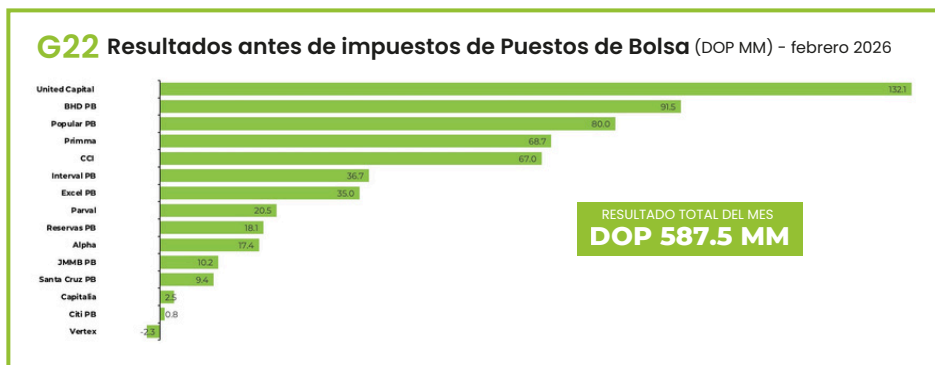
SAFI	Fondo	Moneda	Aprobado (DOP MM)	Patrimonio (DOP MM)	Aprobado (USD MM)	Patrimonio (USD MM)	Valor Cuota
Fondos de Desarrollo de Sociedades							
Alto Capital	Alto Energía	USD		\$ 900	\$ 6,232	\$ 4,297.00	
Alto Capital	GAM Desarrollo Sociedades	USD		\$ 500	\$ 19.0	\$ 176.00	
Alto Capital	Fondo Desarrollo Alto I	USD		\$ 30	\$ 652	\$ 4.00	
AE Reservas	Desarrollo Reservas I	DOP	\$ 30,000	\$ 37,022		\$ -	
Advanced	Advanced oportunidades	DOP	\$ 2,000	\$ 3,602		\$ -	
Advanced	Advanced oportunidades	DOP	\$ 10,000	\$ 9,783		\$ -	
BHD Fondos	Desarrollo BHD	USD		\$ 300	\$ 14.4	\$ 97.00	
Pioneer Funds	Desarrollo Pioneer	DOP	\$ 7,250	\$ 10,131		\$ 176.50	
Pioneer Funds	Desarrollo Pioneer II	DOP	\$ 10,000	\$ 17,824		\$ 1,024.50	
Pioneer Funds	Impacto social	DOP	\$ 2,500	\$ 1,874.8		\$ 204.41	
Pioneer Funds	Impacto social II	DOP	\$ 6,000	\$ 7,634.2		\$ 3,203.64	
Advanced Funds	Advanced oportunidades	DOP	\$ 10,000	\$ 10,799.6		\$ 714.50	
MMMB	Desarrollo MMMB	DOP	\$ 6,000	\$ 6,472		\$ 192.69	
MMMB	Desarrollo 3MMB	DOP	\$ 3,000	\$ 1,025.9		\$ 193.90	
Universal	Desarrollo viviendas	DOP	\$ 4,000	\$ 4,756.0		\$ 187.00	
Universal	Desarrollo Universal	DOP	\$ 10,000	\$ 4,440.8		\$ -	
Interval	Desarrollo Interval	USD		\$ 800	\$ 79.0	\$ 398.00	
TC Latam	Desarrollo TC	DOP	\$ 14,000	\$ 791.4		\$ -	
Excel	Excel desarrollo	DOP	\$ 3,000	\$ 2,443.8		\$ 546.68	
Excel	Excel desarrollo (Reservas)	DOP	\$ 60,000	\$ 89.8		\$ -	
Reservas	Desarrollo Reservas II	USD			\$ 200	\$ 79.0	\$ -
Universal	Desarrollo viviendas	DOP	\$ 40,000	\$ 14,983		\$ 9.00	
AE Popular	Desarrollo Popular	DOP	\$ 5,000	\$ 27,066		\$ 2,504.00	
Fondos Inmobiliarios							
Pioneer Funds	Inmobiliario Pioneer II	DOP	\$ 2,200	\$ 4,760.0		\$ 25.08	
MMMB	3MMB Inmobiliario *	USD		\$ 25	\$ 29.9	\$ 10.00	
MMMB	3MMB Inmobiliario II	USD		\$ 60	\$ 60.8	\$ 4.24	
Excel	Inmobiliario Excel I*	USD		\$ 50	\$ 657	\$ 354.17	
Excel	Inmobiliario Excel I**	USD		\$ 200	\$ 784	\$ -	
Excel	Inmobiliario Excel III	DOP	\$ 5,000	\$ 2,342		\$ -	
Excel	Inmobiliario Excel IV	DOP	\$ 6,000	\$ 633		\$ 154.38	
AE Popular	Inmobiliario Popular *	USD		\$ 50	\$ 60.8	\$ 483.40	
BHD Fondos	Inmobiliario BHD	USD		\$ 100	\$ 252	\$ 37.00	
AE Popular	Inmobiliario Popular par	DOP	\$ 5,000	\$ 0		\$ -	
AE Reservas	Inmobiliario Reservas I	DOP	\$ 6,000	\$ 7,986.0		\$ -	
Universal	Inmobiliario Universal	USD		\$ 100	\$ 19.4	\$ -	
Universal	Inmobiliario Universal II	USD		\$ 100	\$ 9.4	\$ -	
Interval	Inmobiliario Interval	USD		\$ 1,000	\$ 6.8	\$ 15.00	
Advanced	Inmobiliario Advanced	USD		\$ 50	\$ 28.8	\$ 23.00	
GAM Capital	Inmobiliario GAM I	DOP	\$ 150	\$ 799.8		\$ 404.36	
Fondos de Inversión Infraestructura y fondos de fondos							
Universal	Infraestructura universal	DOP	\$ 14,000	\$ 15,057		\$ 4,983.00	
Universal	Infraestructura Universal	DOP	\$ 10,000	\$ 178		\$ -	
Universal	Universal energía	USD		\$ 500	\$ 975	\$ 823.00	
Alto	Fondo de fondos Alto	USD			\$ 63	\$ 14.00	
Fondos de Inversión en Renta Fija							
Pioneer Funds	Pioneer Renta Fija	DOP	\$ 2,000	\$ 0		\$ -	
AE Popular	Capitalizable Popular	DOP	\$ 1,500	\$ 0		\$ -	
AE Popular	Recuento Popular	DOP	\$ 1,500	\$ 0		\$ -	
GAM Capital	Renta Fija GAM	DOP	\$ 1,500	\$ 1,074		\$ 1,423.00	
GAM Capital	Renta Fija GAM United	DOP	\$ 2,000	\$ 6,622		\$ 3,812.00	
Totales			\$ 344,800	\$ 980,715	\$ 4,565	\$ 2,675	



Elaboración propia con información de la página web de la Superintendencia de Valores de RD.



Elaboración propia con información de la página web de la Superintendencia de Valores de RD.

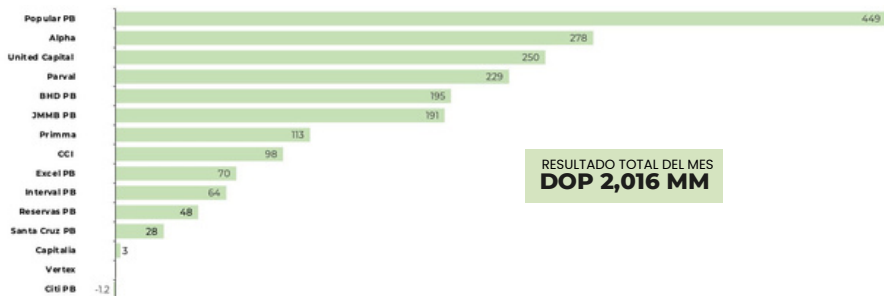


Fórmula utilizada para el cálculo:

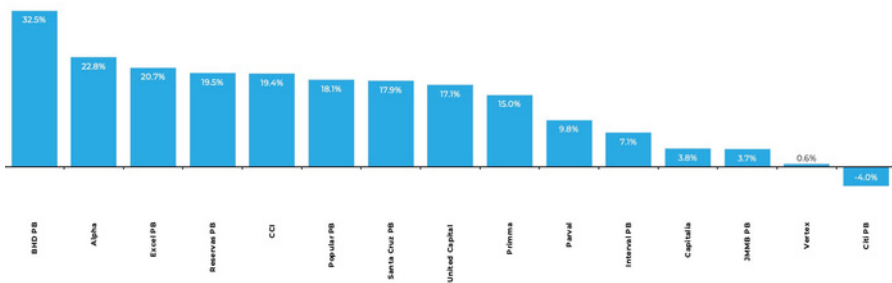
$R+ORI$: Resultado Integral del mes del reporte – Resultado Integral del mes anterior al reporte + Variación resultados del ejercicio

Elaboración propia con información de la página web de la Superintendencia de Valores de RD.

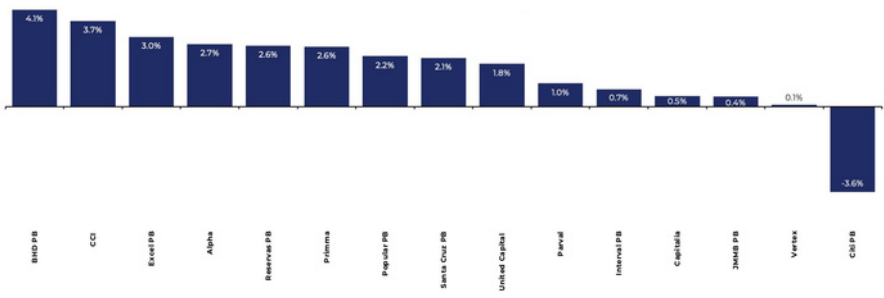
G25 Resultados más otros resultados integrales acumulados de Puestos de Bolsa (DOP MM) - febrero 2026



G26 Retorno sobre el patrimonio (ROE) - febrero 2026



G27 Retorno sobre los activos (ROA) - febrero 2026



Elaboración propia con información de la página web de la Superintendencia de Valores de RD.

