

SEPTIEMBRE 2024

BOLETÍN



**Indicadores de
macroeconomía
dominicana**

Página 3

**Mercado de
Valores**

Página 5

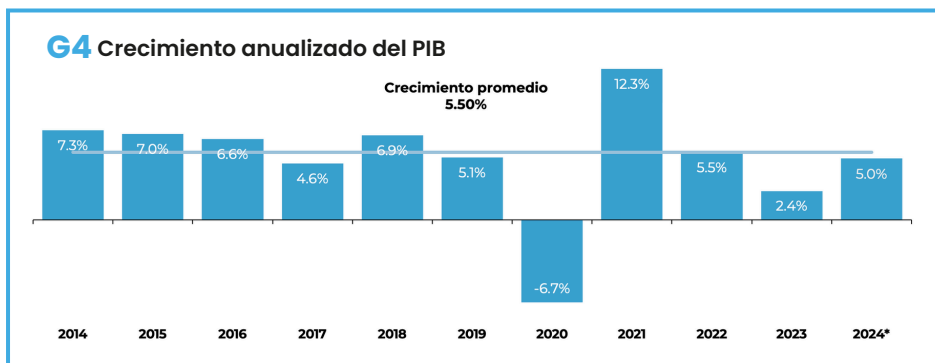
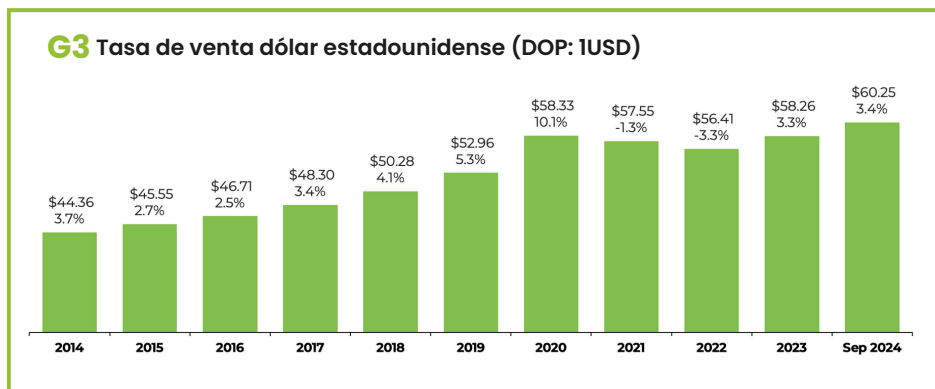
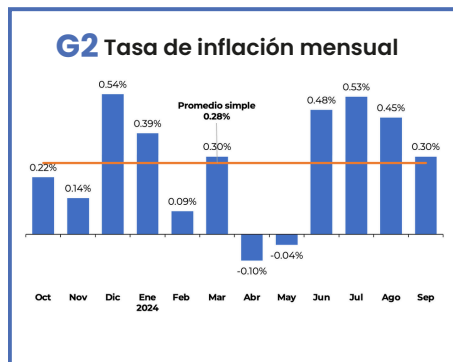
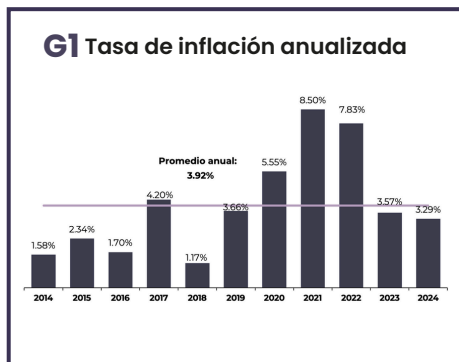
Renta Variable

Página 7

**Situación financiera
Puestos de Bolsa**

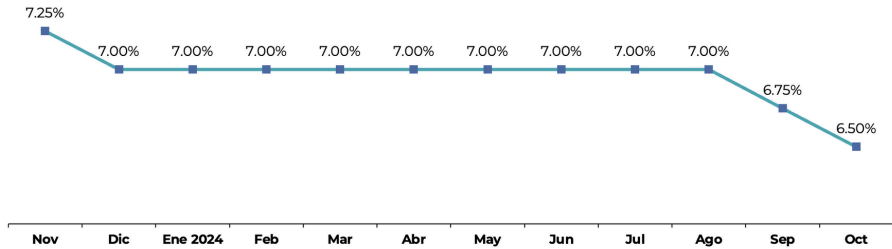
Página 8



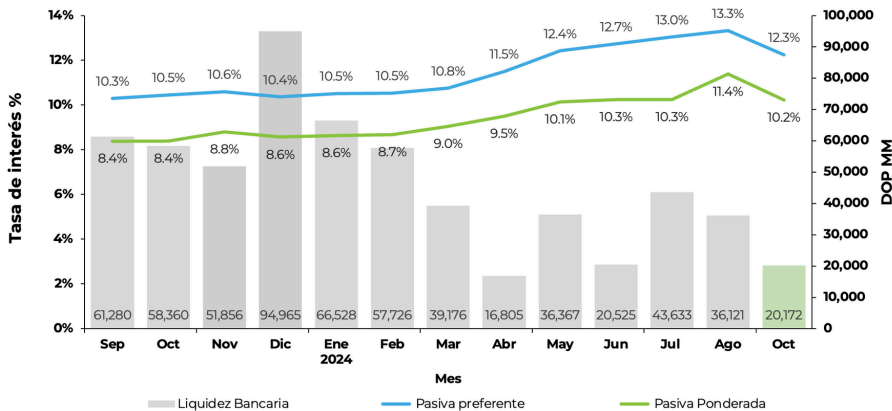


Fuente: Banco Central de la República Dominicana

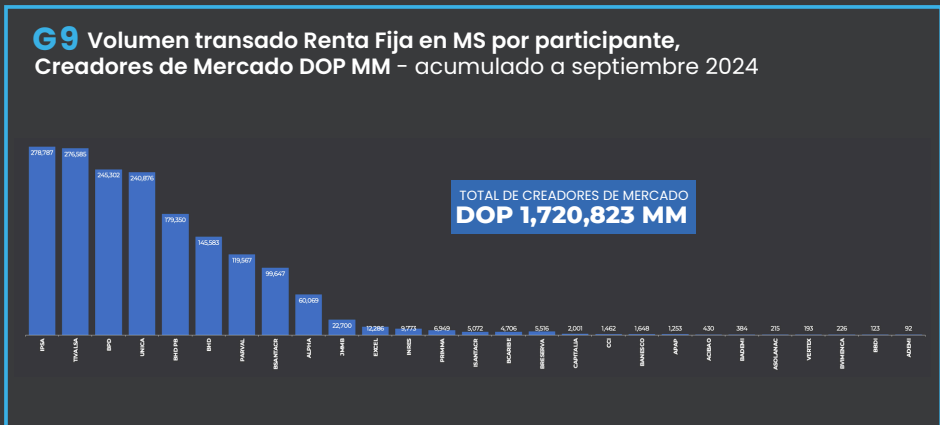
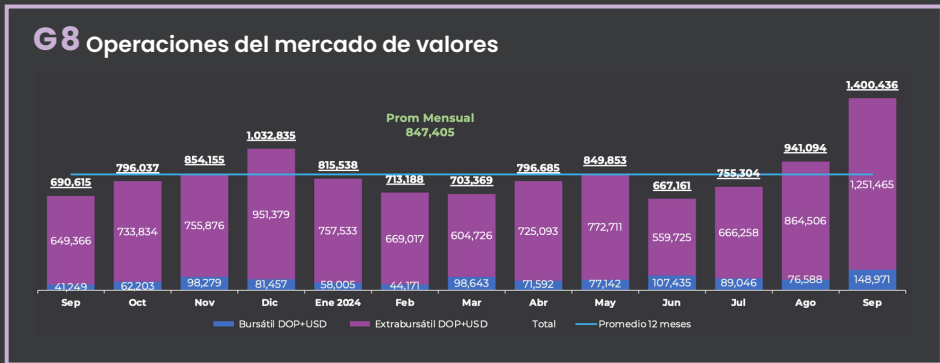
G5 Tasa de política monetaria



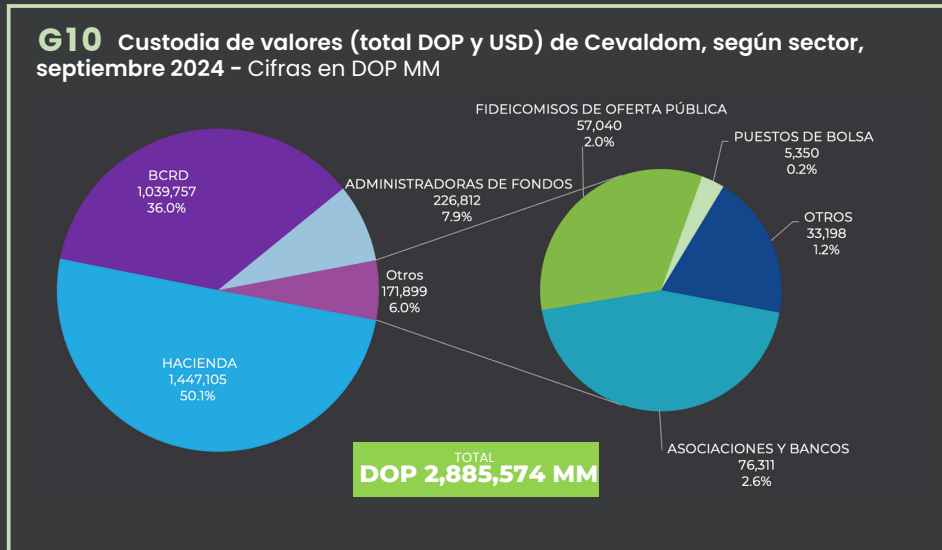
G6 Liquidez del sector financiero y tasa activa/pasiva de la banca múltiple - (septiembre 2024)



Fuente: Banco Central de la República Dominicana

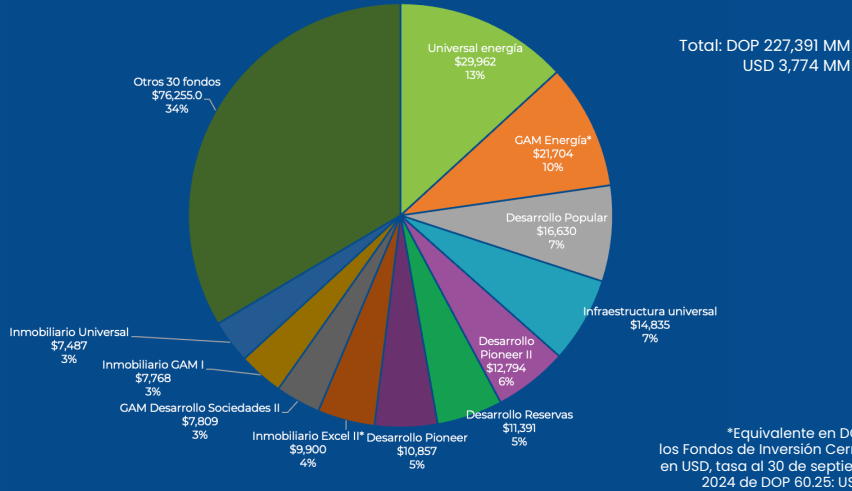


Fuente: Cevaldom y BVRD



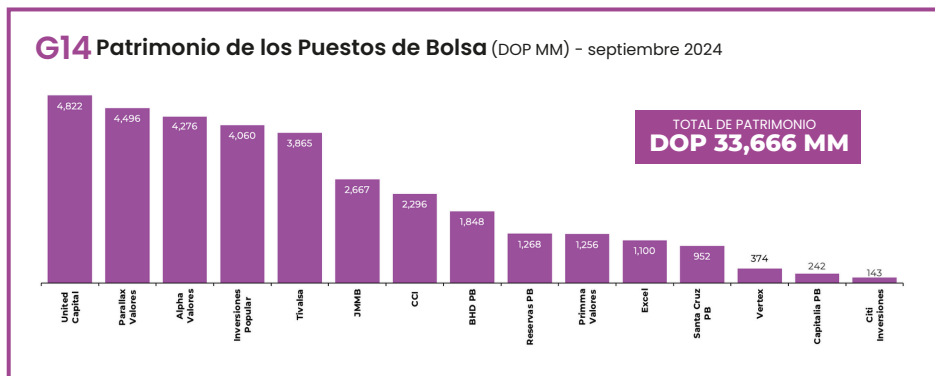
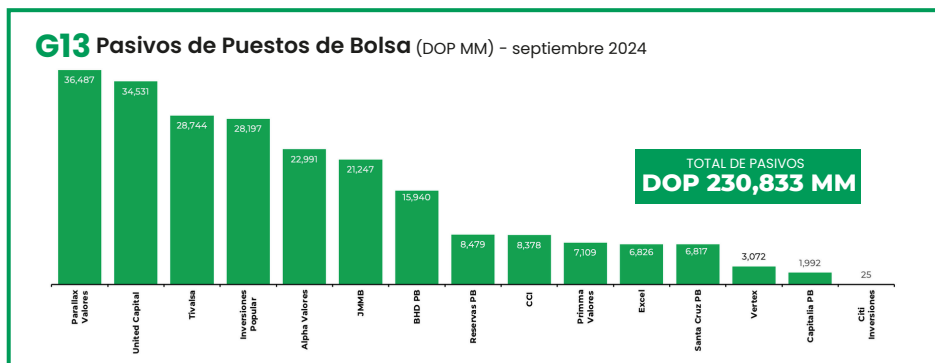
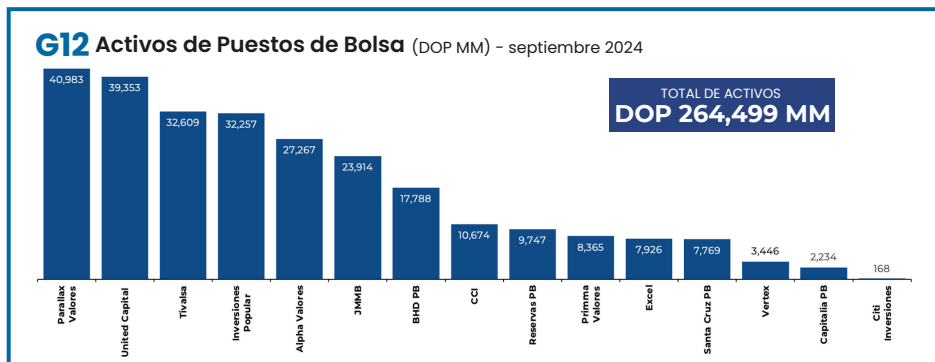
Fuente: Cevaldom y BVRD

G11 Fondos de inversión cerrados (DOP MM) - al 30 de septiembre 2024

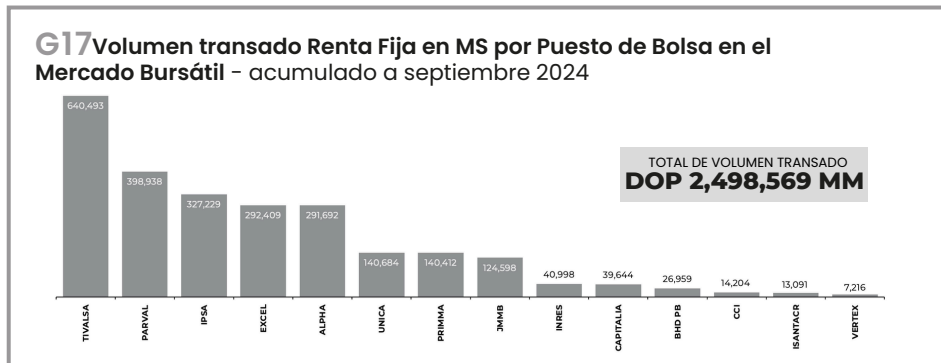
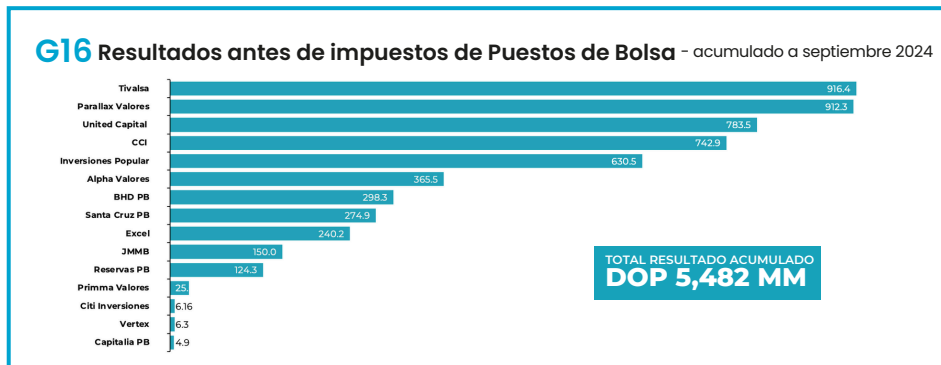
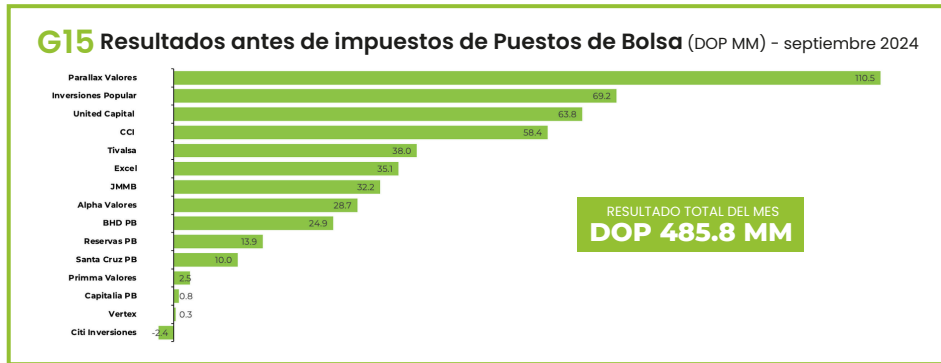


C1 Fondos de inversión cerrados en operación - al 30 de septiembre 2024

SAFI	Fondo	Moneda	Aprobado (DOP MM)	Patrimonio (DOP MM)	Aprobado (USD MM)	Patrimonio (USD MM)	Valor Cuota
Fondos de Desarrollo de Sociedades							
Altio Capital	GAM Energía*	USD			\$ 500	\$ 360.2	\$ 1,595.83
Altio Capital	GAM Desarrollo Sociedades	USD			\$ 500	\$ 379.6	\$ 960.00
Altio Capital	Fondo Desarrollo Altio III	USD			\$ 30	\$ 29.9	\$ 993.17
Afi Reservas	Desarrollo Reservas I	DOP	\$ 30,000	\$ 11,390.7			\$ 11,320.87
Advanced	Adv Oportunidades	DOP	\$ 2,500	\$ 3,227.8			\$ 1,811,328.98
Advanced	Advanced oportunidades II	DOP	\$ 10,000	\$ 5,963.1			\$ 9,938.48
BHD Fondos	Desarrollo BHD	USD			\$ 300	\$ 94.4	\$ 1,088.75
Pioneer Funds	Desarrollo Pioneer	DOP	\$ 7,250	\$ 10,856.8			\$ 14,394.70
Pioneer Funds	Desarrollo Pioneer II	DOP	\$ 15,000	\$ 12,794.1			\$ 14,817.53
Pioneer Funds	Impacto social	DOP	\$ 2,500	\$ 988.0			\$ 11,343.67
Pioneer Funds	Impacto social II	DOP	\$ 6,700	\$ 2,762.0			\$ 10,126.37
Advanced Funds	Advanced oportunidades II	DOP	\$ 10,000	\$ 9,490.5			\$ 11,174.33
JMMB	Desarrollo sostenible	DOP	\$ 60,000	\$ 2,633.1			\$ 10,938.27
JMMB	Desarrollo JMMB	DOP	\$ 3,000	\$ 1,038.9			\$ 1,024,530.04
Universal	Desarrollo viviendas	DOP	\$ 4,000	\$ 2,489.9			\$ 135,598.35
Excel	Excel desarrollo	DOP	\$ 3,000	\$ 680.0			\$ 1,192.93
Reservas	Desarrollo reservas II	USD			\$ 200	\$ 96.2	\$ 10,624.18
Universal	Desarrollo viviendas	DOP	\$ 40,000	\$ 677.3			\$ 109,242.67
AfiPopular	Desarrollo Popular	DOP	\$ 5,000	\$ 16,629.5			\$ 1,365.27
Fondos Inmobiliarios							
Pioneer Funds	Inmobiliario Pioneer II	DOP	\$ 2,200	\$ 4,485.4			\$ 1,428.13
JMMB	JMMB Inmobiliario *	USD			\$ 25	\$ 28.8	\$ 1,150.65
JMMB	JMMB Inmobiliario II	USD			\$ 60	\$ 58.5	\$ 1,124.85
Excel	Inmobiliario Excel I *	USD			\$ 50	\$ 61.5	\$ 123.00
Excel	Inmobiliario Excel II *	USD			\$ 200	\$ 164.3	\$ 114.61
Excel	Inmobiliario Excel III	DOP	\$ 5,000,000	\$ 50.3			\$ 1,006.32
AfiPopular	Inmobiliario Popular *	USD			\$ 50	\$ 56.1	\$ 1,121.10
BHD Fondos	Inmobiliario BHD	USD			\$ 100	\$ 242	\$ 104.31
AfiPopular	Inmobiliario Popular peset	DOP	\$ 5,000	\$ 626.4			\$ 1,252.77
Afi Reservas	Inmobiliario Reservas I	DOP	\$ 6,000	\$ 6,725.2			\$ 11,517.13
Universal	Inmobiliario Universal	USD			\$ 100	\$ 124.3	\$ 1,242.55
Advanced	Inmobiliario Advanced	USD			\$ 50	\$ 20.6	\$ 1,281.29
GAM Capital	Inmobiliario GAM I	DOP	\$ 150	\$ 7,767.5			\$ 1,100.35
Fondos de Inversión Infraestructura y fondo de fondos							
Universal	Infraestructura Universal	DOP	\$ 14,000	\$ 14,835.3			\$ 1,112,257.07
Universal	Universal energía	USD			\$ 500	\$ 497.3	\$ 1,454.27
Altio	Fondo de fondos Altio	USD				\$ 6.3	\$ 1,043.81
Fondos de Inversión en Renta Fija							
Pioneer Funds	Pioneer Renta Fija	DOP	\$ 2,000	\$ 0			\$ -
AfiPopular	Capitalizable Popular	DOP	\$ 1,500	\$ 1,815.4			\$ 1,815.43
AfiPopular	Recurrente Popular	DOP	\$ 1,500	\$ 1,422.2			\$ 1,157.79
GAM Capital	Renta Fija GAM	DOP	\$ 1,500	\$ 1,820.4			\$ 1,034.65
GAM Capital	Renta fija GAM United	DOP	\$ 2,000	\$ 633.1			\$ 1,283.95
Totales			\$ 5,214,800	\$ 121,804.8	\$ 2,665	\$ 1,752.0	

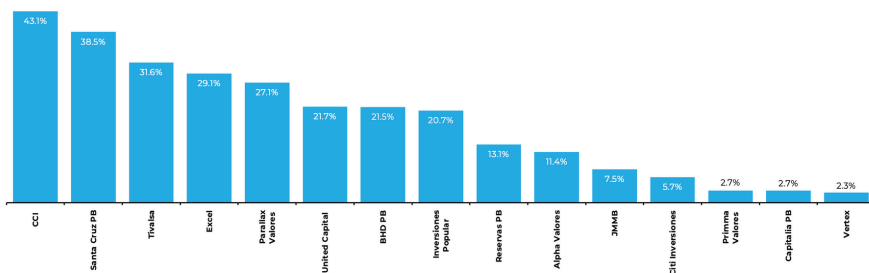


Fuente: Estados financieros de los puestos de bolsa publicados en la página de la Superintendencia de Valores, simv.gob.do.

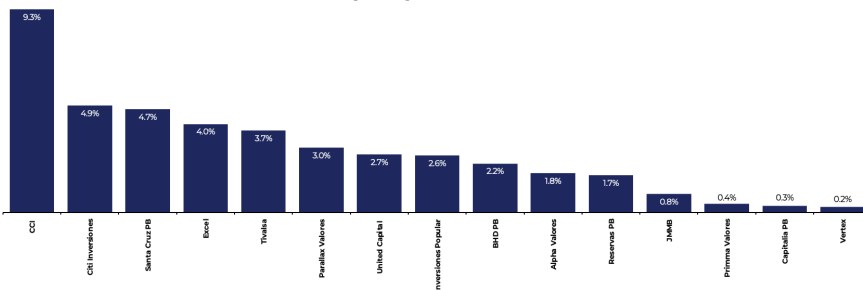


Fuente: Estados financieros de los puestos de bolsa publicados en la página de la Superintendencia de Valores, simv.gov.do.

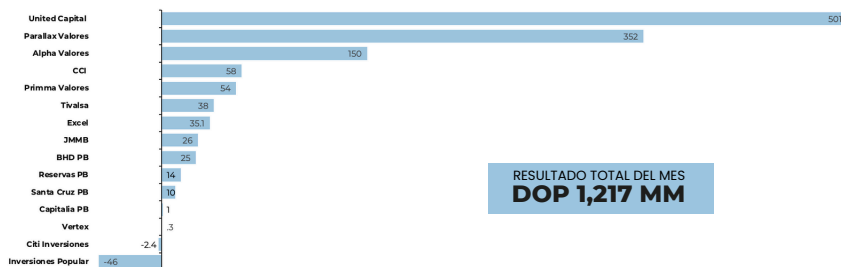
G18 Retorno sobre el patrimonio (ROE) - septiembre 2024



G19 Retorno sobre los activos (ROA) - septiembre 2024



G20 Resultado más otros resultados integrales de Puestos de Bolsa (DOP MM) - septiembre 2024

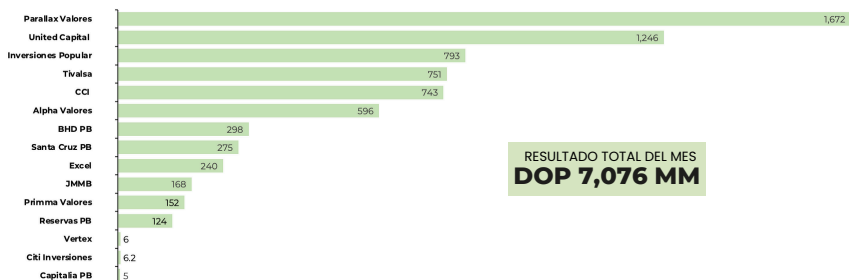


Fórmula utilizada para el cálculo:

$R+ORI$: Resultado Integral del mes del reporte – Resultado Integral del mes anterior al reporte + Variación resultados del ejercicio

Fuente: Estados financieros de los puestos de bolsa publicados en la página de la Superintendencia de Valores, simv.gob.do.

G21 Resultados más otros resultados integrales acumulados de Puestos de Bolsa (DOP MM) - septiembre 2024



R+ORI acumulado: Resultado integral acumulado al mes del reporte – otro resultado integral a diciembre 2023 + resultados acumulado del ejercicio al mes del reporte

Fuente: Estados financieros de los puestos de bolsa publicados en la página de la Superintendencia de Valores, simv.gob.do.

