

# AGOSTO 2024

# BOLETÍN



**Indicadores de  
macroeconomía  
dominicana**

Página 3

**Mercado de  
Valores**

Página 5

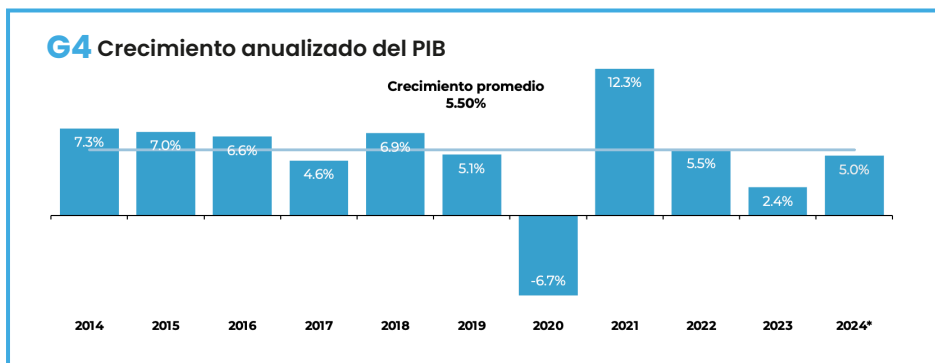
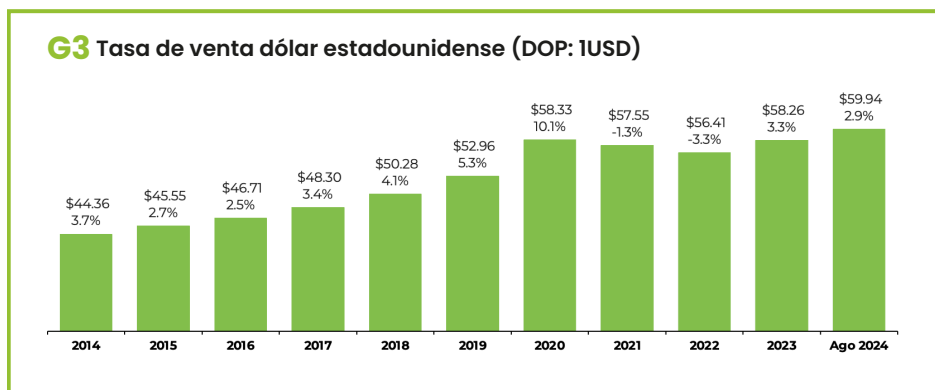
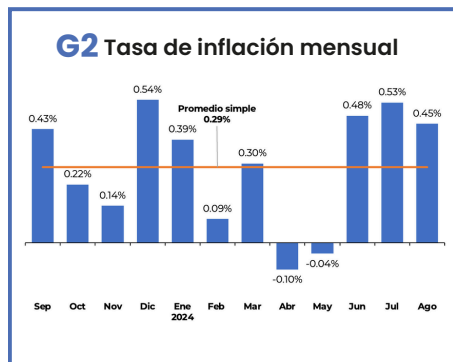
**Renta Variable**

Página 7

**Situación financiera  
Puestos de Bolsa**

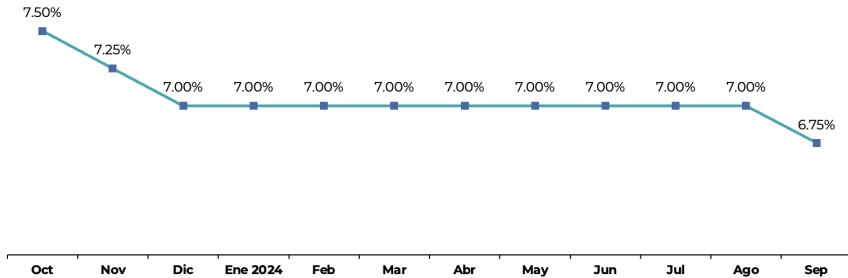
Página 8



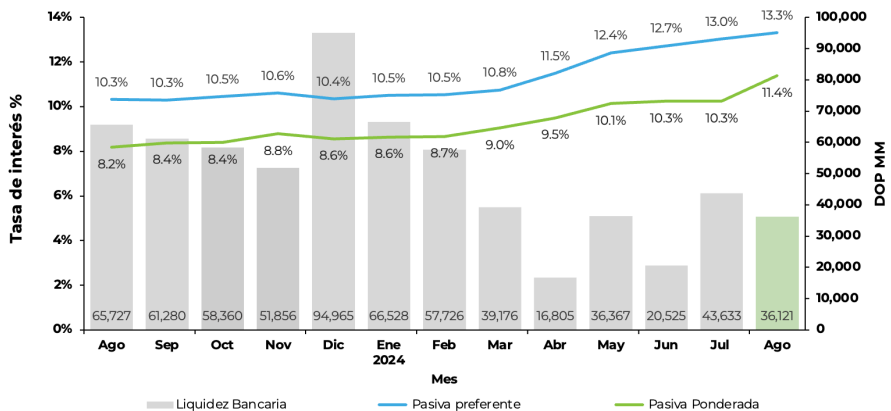


Fuente: Banco Central de la República Dominicana

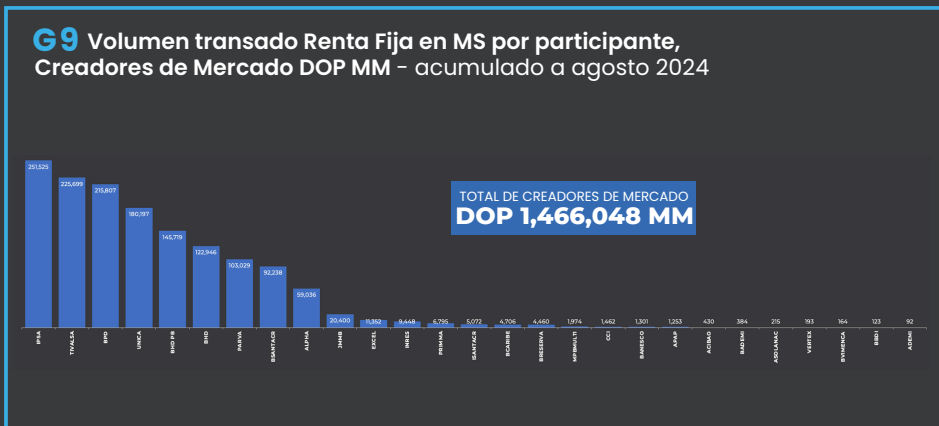
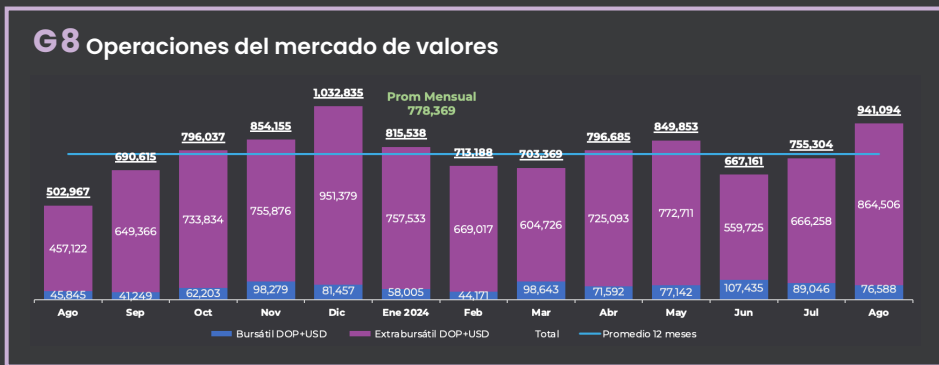
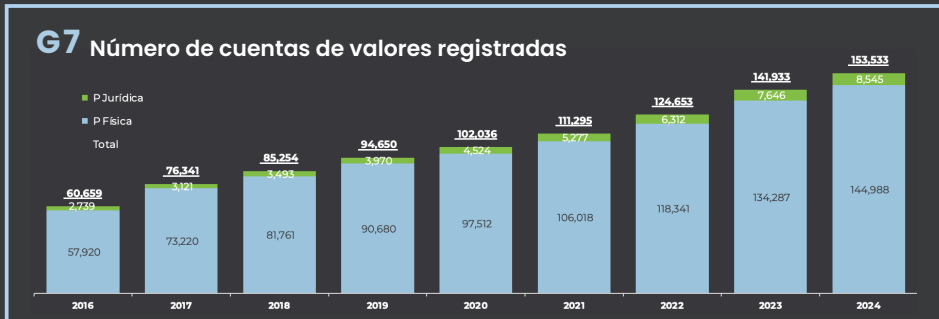
### G5 Tasa de política monetaria



### G6 Liquidez del sector financiero y tasa activa/pasiva de la banca múltiple - (agosto 2024)

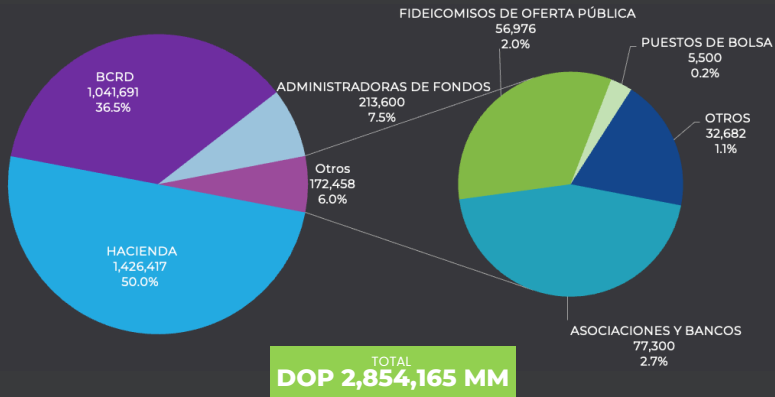


Fuente: Banco Central de la República Dominicana



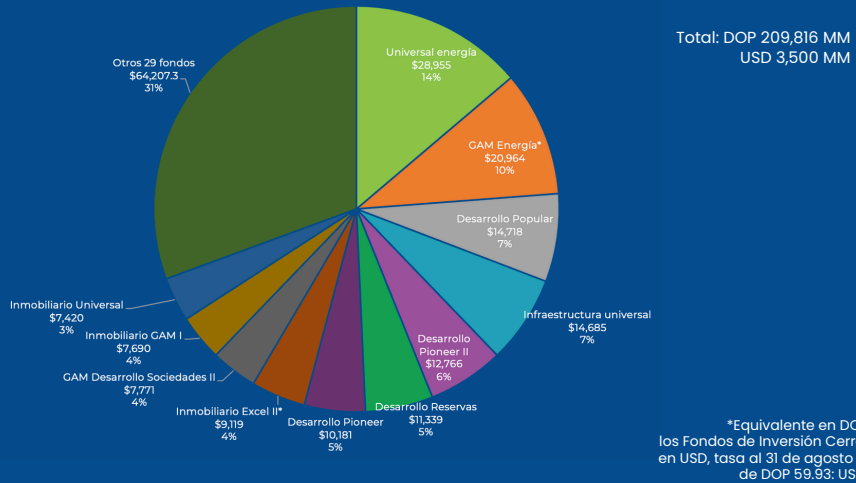
Fuente: Cevaldom y BVRD

### G10 Custodia de valores (total DOP y USD) de Cevaldom, según sector, agosto 2024 - Cifras en DOP MM



Fuente: Cevaldom y BVRD

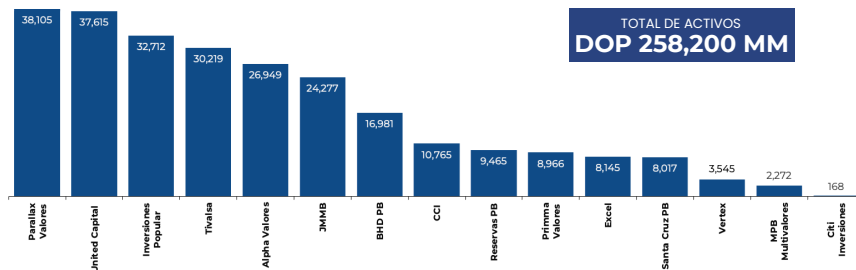
## G11 Fondos de inversión cerrados (DOP MM) - al 31 de agosto 2024



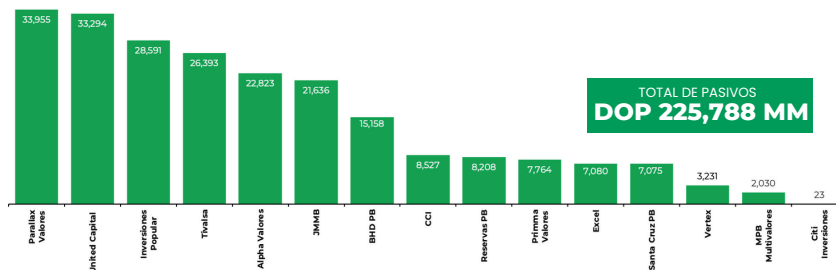
## C1 Fondos de inversión cerrados en operación - al 31 de agosto 2024

SAFI	Fondo	Moneda	Aprobado (DOP MM)	Patrimonio (DOP MM)	Aprobado (USD MM)	Patrimonio (USD MM)	Valor Cuota
<b>Fondos de Desarrollo de Sociedades</b>							
Altio Capital	GAM Energía*	USD			\$ 500	\$ 549.8	\$ 1,594.11
Altio Capital	GAM Desarrollo Sociedades	USD			\$ 500	\$ 129.7	\$ 340.37
Altio Capital	Fondo Desarrollo Altio III	USD			\$ 30	\$ 29.9	\$ 996.48
Afi Reservas	Desarrollo Reservas I	DOP	\$ 30,000	\$ 11,339.2			\$ 11,269.73
Advanced	Adv Oportunidades	DOP	\$ 2,500	\$ 2,993.2			\$ 1,679,685.00
BHD Fondos	Desarrollo BHD	USD			\$ 300	\$ 89.3	\$ 1,086.11
Pioneer Funds	Desarrollo Pioneer	DOP	\$ 7,250	\$ 10,181.2			\$ 14,294.27
Pioneer Funds	Desarrollo Pioneer II	DOP	\$ 15,000	\$ 12,765.7			\$ 14,784.72
Pioneer Funds	Impacto social	DOP	\$ 2,500	\$ 983.7			\$ 11,293.44
Pioneer Funds	Impacto social II	DOP	\$ 6,700	\$ 2,736.8			\$ 10,054.20
Advanced Funds	Advanced oportunidades II	DOP	\$ 10,000	\$ 5,013.8			\$ 10,416.18
JMMB	Desarrollo sostenible	DOP	\$ 60,000	\$ 2,563.0			\$ 10,964.62
JMMB	Desarrollo JMMB	DOP	\$ 3,000	\$ 1,030.9			\$ 1,016,636.36
Universal	Desarrollo viviendas	DOP	\$ 4,000	\$ 2,489.4			\$ 1,357.21
Excel	Excel desarrollo	DOP	\$ 3,000	\$ 706.6			\$ 1,239.71
Reservas	Desarrollo reservas II	USD			\$ 200	\$ 85.5	\$ 10,550.14
Universal	Desarrollo viviendas	DOP	\$ 40,000	\$ 674.1			\$ 108,717.81
AfiPopular	Desarrollo Popular	DOP	\$ 5,000	\$ 14,717.8			\$ 1,362.78
<b>Fondos Inmobiliarios</b>							
Pioneer Funds	Inmobiliario Pioneer II	DOP	\$ 2,200	\$ 4,428.2			\$ 1,409.94
JMMB	JMMB Inmobiliario *	USD			\$ 25	\$ 28.7	\$ 1,147.48
JMMB	JMMB Inmobiliario II	USD			\$ 60	\$ 88.3	\$ 1,321.64
Excel	Inmobiliario Excel I *	USD			\$ 50	\$ 61.2	\$ 122.43
Excel	Inmobiliario Excel II *	USD			\$ 200	\$ 152.2	\$ 1,135.7
Excel	Inmobiliario Excel III	DOP	\$ 5,000,000	\$ 50.0			\$ 1,000.41
AfiPopular	Inmobiliario Popular *	USD			\$ 50	\$ 56.4	\$ 1,127.79
BHD Fondos	Inmobiliario BHD	USD			\$ 100	\$ 24.1	\$ 104.36
AfiPopular	Inmobiliario Popular pesos	DOP	\$ 5,000	\$ 613.8			\$ 1,227.62
Afi Reservas	Inmobiliario Reservas I	DOP	\$ 6,000	\$ 6,684.9			\$ 11,448.12
Universal	Inmobiliario Universal	USD			\$ 100	\$ 123.8	\$ 1,238.08
Advanced	Inmobiliario Advanced	USD			\$ 50	\$ 20.6	\$ 1,279.01
GAM Capital	Inmobiliario GAM	DOP	\$ 150	\$ 7,690.2			\$ 1,095.16
<b>Fondos de Inversión Infraestructura y fondo de fondos</b>							
Universal	Infraestructura universal	DOP	\$ 14,000	\$ 14,684.6			\$ 1,100,958.42
Universal	Universal energía	USD			\$ 500	\$ 483.1	\$ 1,456.71
Altio	Fondo de fondos Altio	USD				\$ 6.3	\$ 1,041.71
<b>Fondos de Inversión en Renta Fija</b>							
Pioneer Funds	Pioneer Renta Fija	DOP	\$ 2,000	\$ 0			\$ -
AfiPopular	Capital Renta Popular	DOP	\$ 1,500	\$ 1,787.1			\$ 1,787.14
AfiPopular	Recurrente Popular	DOP	\$ 1,500	\$ 1,412.2			\$ 1,129.80
GAM Capital	Renta Fija GAM	DOP	\$ 1,500	\$ 1,806.2			\$ 3,010.41
GAM Capital	Renta fija GAM United	DOP	\$ 2,000	\$ 623.6			\$ 1,264.66
<b>Totales</b>			<b>\$ 5,224,800</b>	<b>\$ 107,976.3</b>	<b>\$ 2,665</b>	<b>\$ 1,698.8</b>	

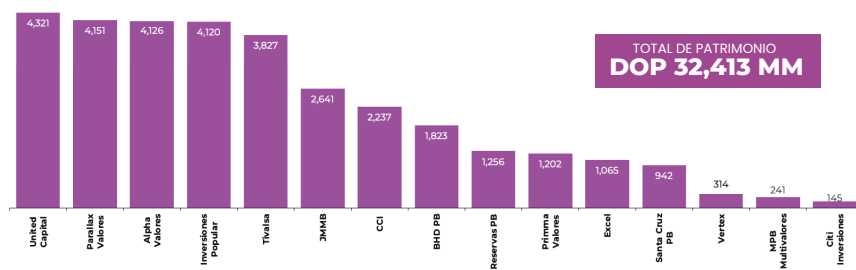
### G12 Activos de Puestos de Bolsa (DOP MM) - agosto 2024



### G13 Pasivos de Puestos de Bolsa (DOP MM) - agosto 2024

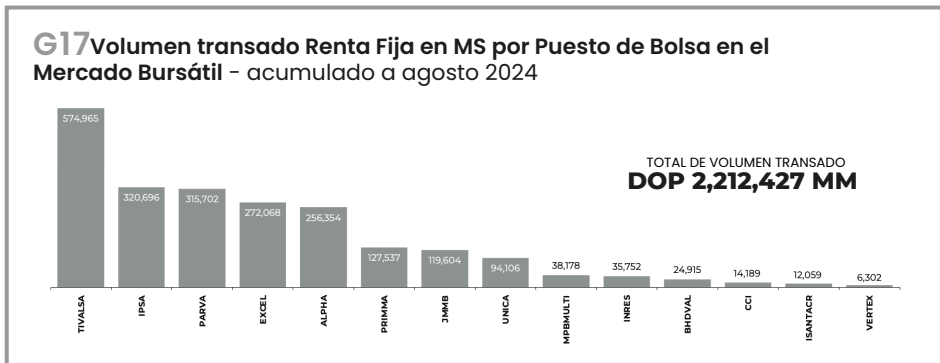
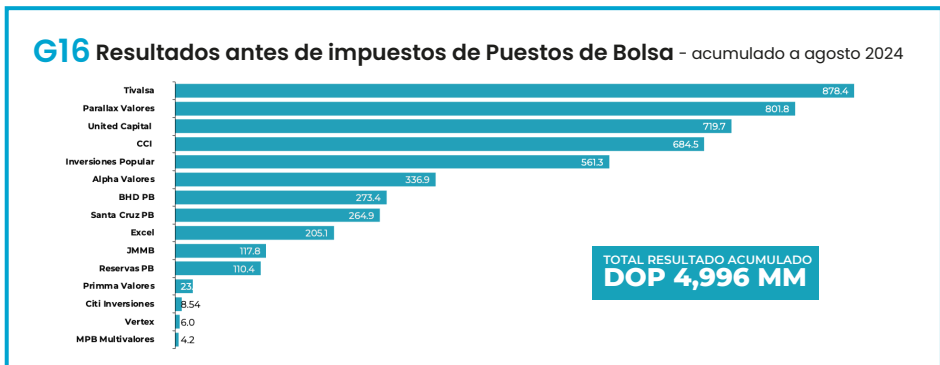
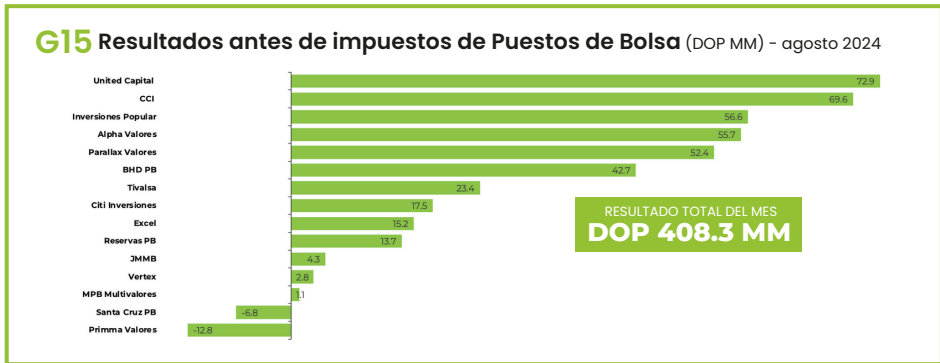


### G14 Patrimonio de los Puestos de Bolsa (DOP MM) - agosto 2024



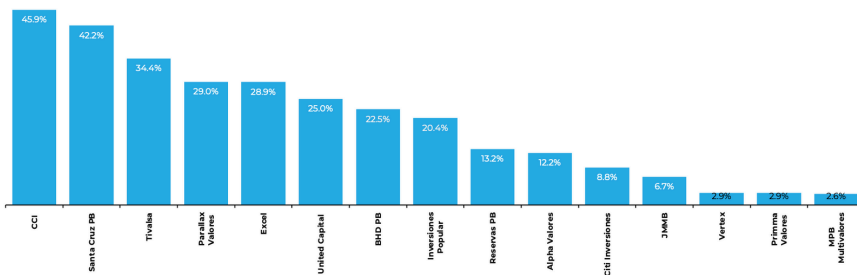
Fuente: Estados financieros de los puestos de bolsa publicados en la página de la Superintendencia de Valores, simv.gob.do.



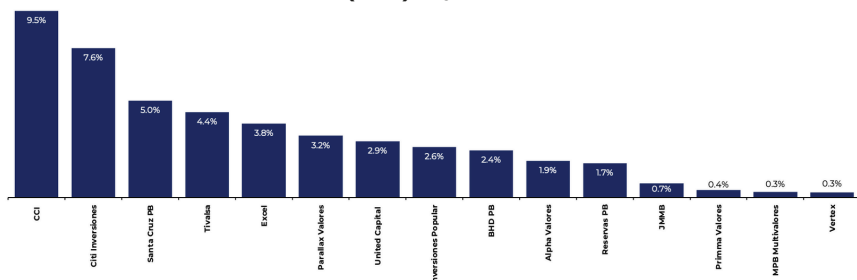


Fuente: Estados financieros de los puestos de bolsa publicados en la página de la Superintendencia de Valores, simv.gov.do.

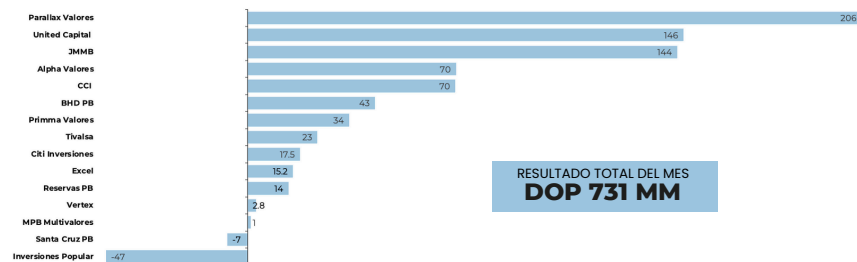
### G18 Retorno sobre el patrimonio (ROE) - agosto 2024



### G19 Retorno sobre los activos (ROA) - agosto 2024



### G20 Resultado más otros resultados integrales de Puestos de Bolsa (DOP MM) - agosto 2024

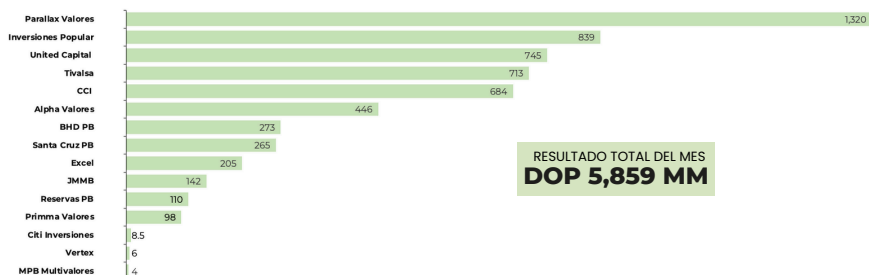


Fórmula utilizada para el cálculo:

$R+ORI$ : Resultado Integral del mes del reporte – Resultado Integral del mes anterior al reporte + Variación resultados del ejercicio

Fuente: Estados financieros de los puestos de bolsa publicados en la página de la Superintendencia de Valores, simv.gob.do.

## G21 Resultados más otros resultados integrales acumulados de Puestos de Bolsa (DOP MM) - agosto 2024



*R+ORI acumulado: Resultado integral acumulado al mes del reporte - otro resultado integral a diciembre 2023 + resultados acumulado del ejercicio al mes del reporte*

Fuente: Estados financieros de los puestos de bolsa publicados en la página de la Superintendencia de Valores, simv.gob.do.

