

FEBRERO 2024

BOLETÍN



**Indicadores de
macroeconomía
dominicana**

Página 3

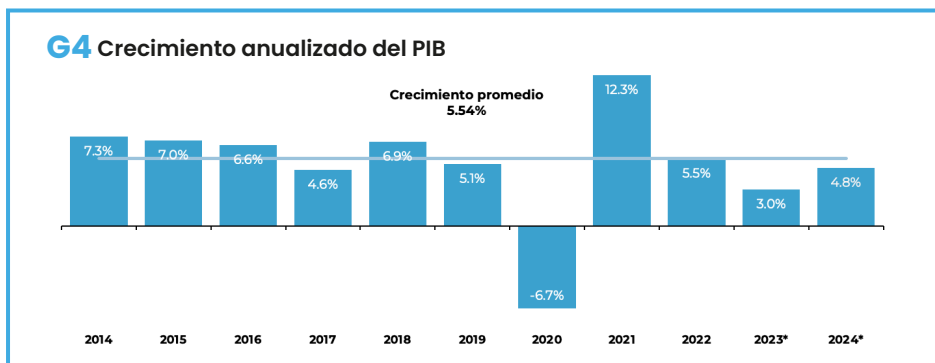
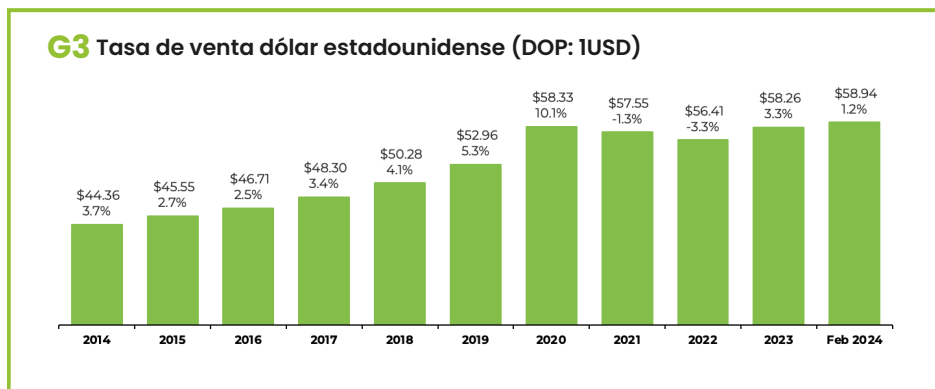
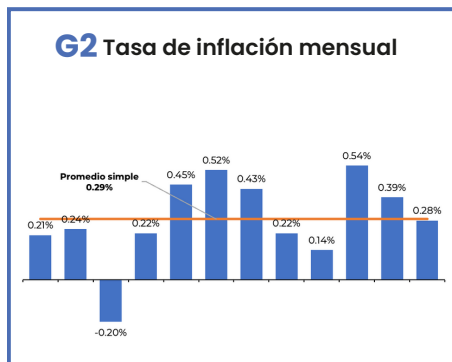
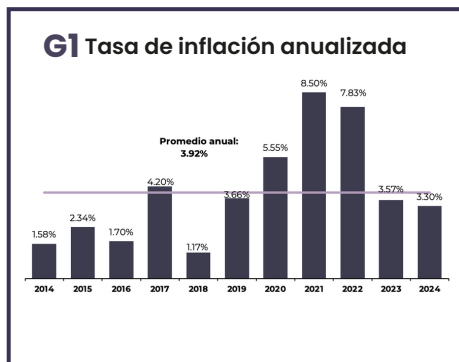
**Mercado de
Valores**

Página 5

**Situación financiera
Puestos de Bolsa**

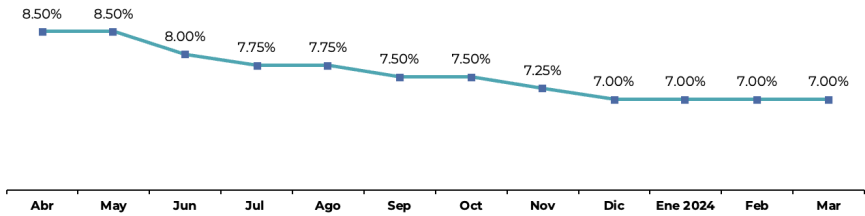
Página 7



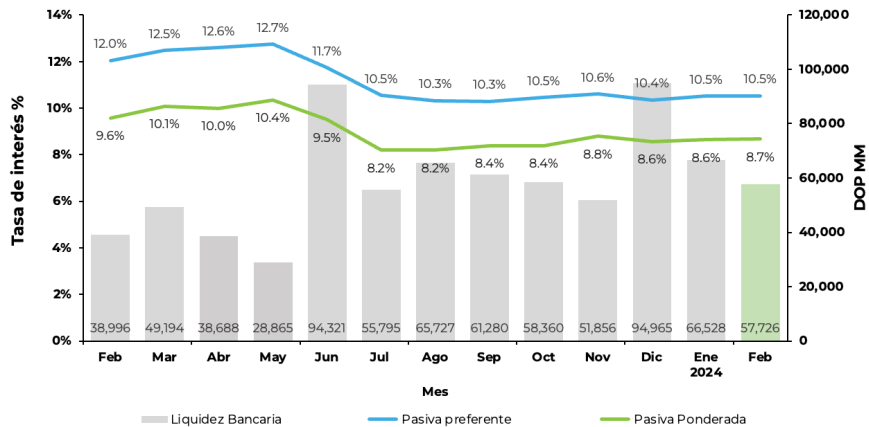


Fuente: Banco Central de la República Dominicana

G5 Tasa de política monetaria

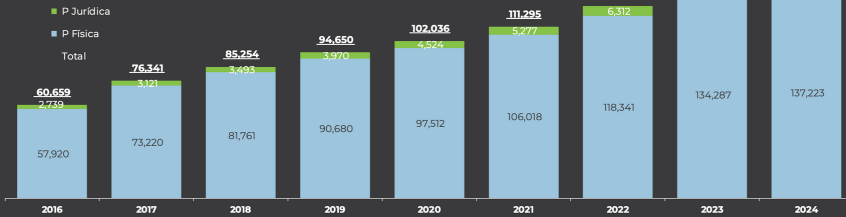


G6 Liquidez del sector financiero y tasa activa/pasiva de la banca múltiple - (febrero 2024)

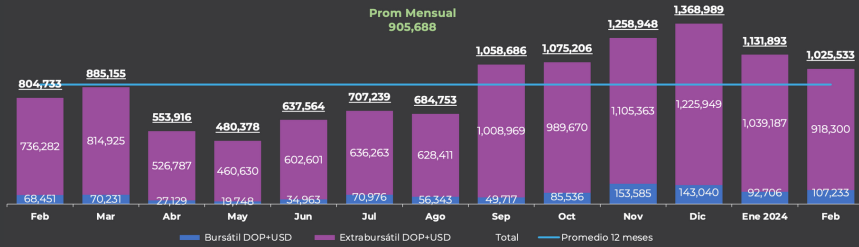


Fuente: Banco Central de la República Dominicana

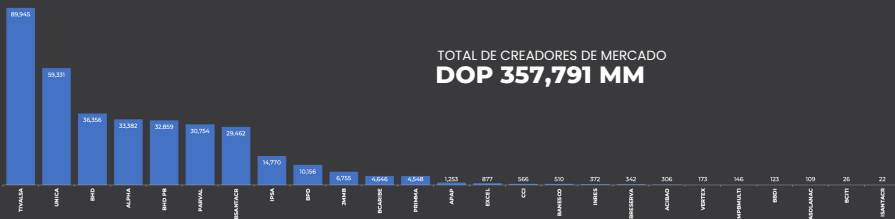
G7 Número de cuentas de valores registradas



G8 Operaciones del mercado de valores

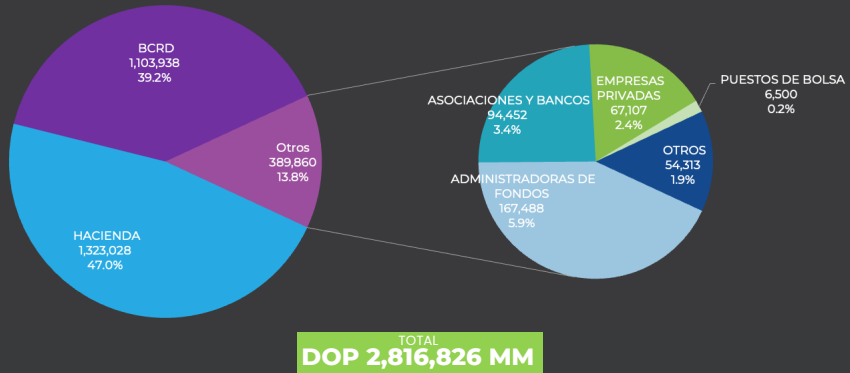


G9 Volumen transado Renta Fija en MS por participante, Creadores de Mercado DOP MM - acumulado a febrero 2024

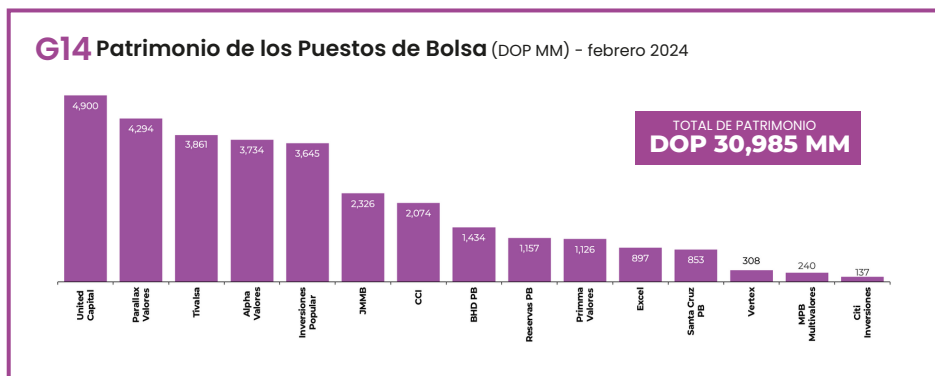
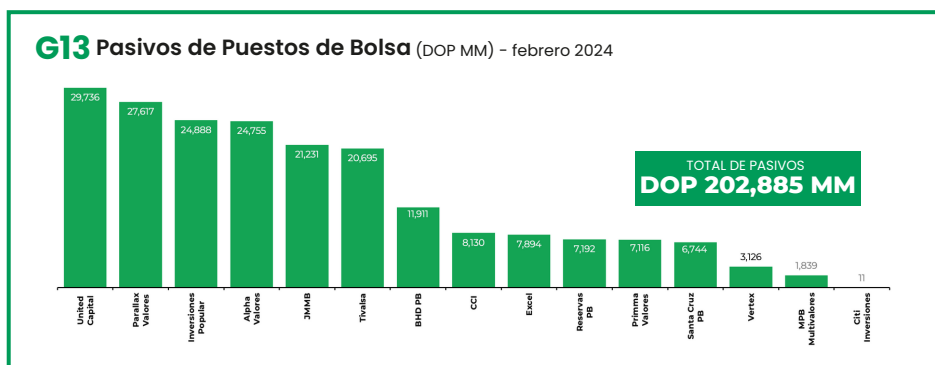
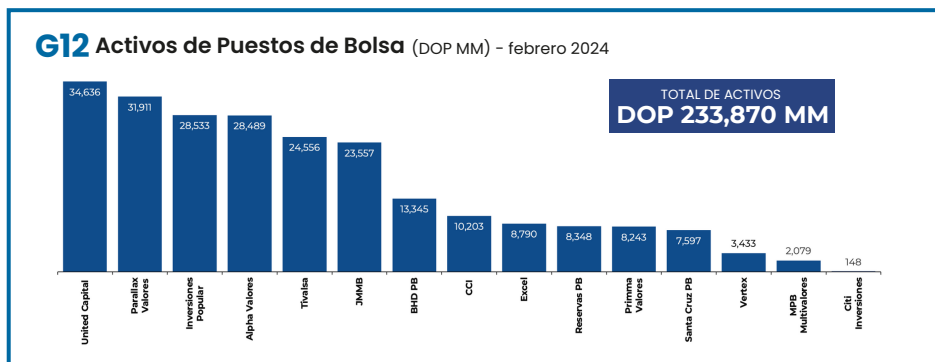


Fuente: Cevaldom y BVRD

G10 Custodia de valores (total DOP y USD) de Cevaldom, según sector, febrero 2024 – Cifras en DOP MM

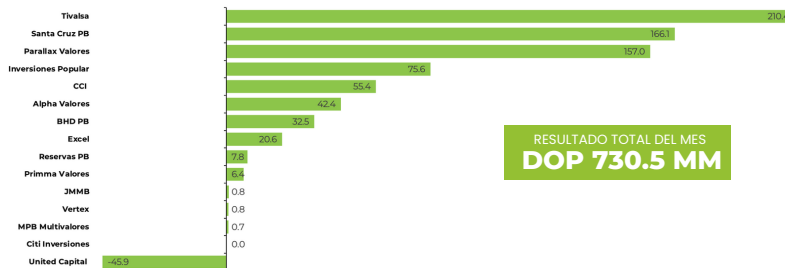


Fuente: Cevaldom y BVRD

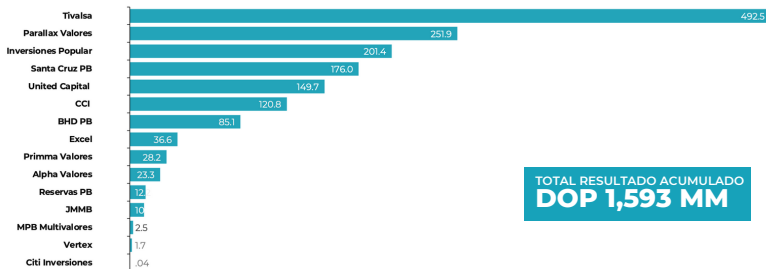


Fuente: Estados financieros de los puestos de bolsa publicados en la página de la Superintendencia de Valores, simv.gob.do.

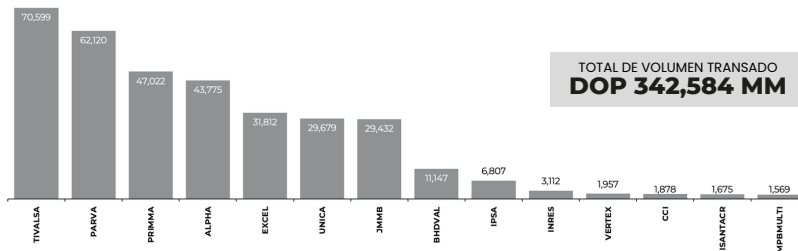
G15 Resultados netos de Puestos de Bolsa (DOP MM) - febrero 2024



G16 Resultados netos de Puestos de Bolsa - acumulado a febrero 2024

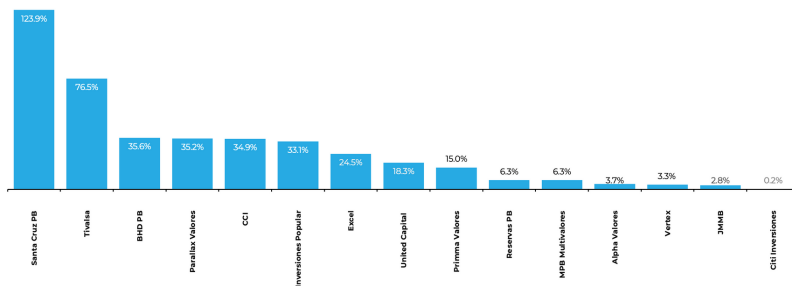


G17 Volumen transado Renta Fija en MS por Puesto de Bolsa en el Mercado Bursátil - acumulado a febrero 2024

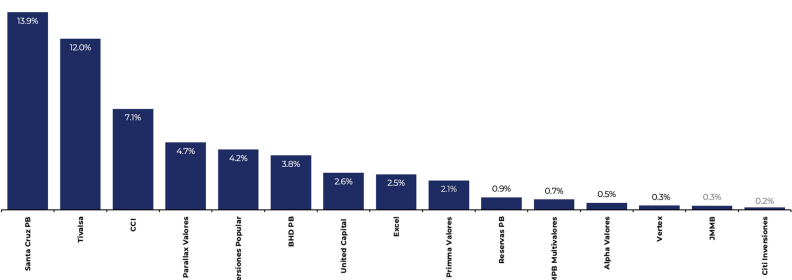


Fuente: Estados financieros de los puestos de bolsa publicados en la página de la Superintendencia de Valores, simv.gob.do.

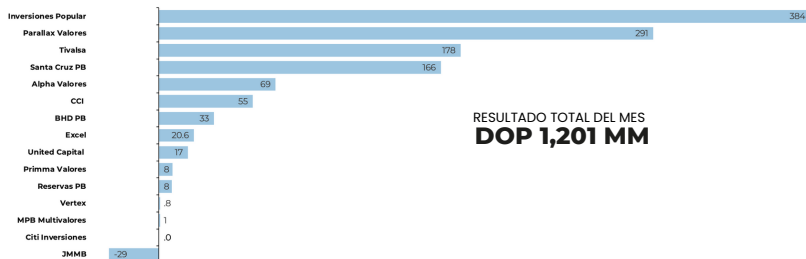
G18 Retorno sobre el patrimonio (ROE) - febrero 2024



G19 Retorno sobre los activos (ROA) - febrero 2024



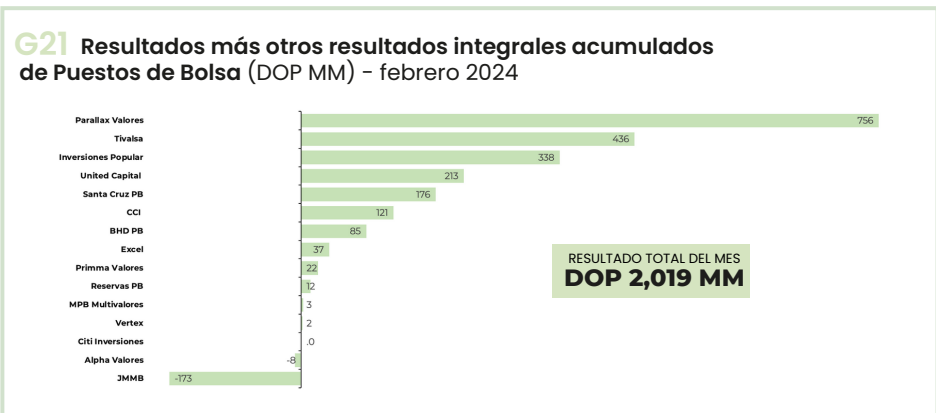
G20 Resultado más otros resultados integrales de Puestos de Bolsa (DOP MM) - febrero 2024



Fórmula utilizada para el cálculo:

$R+ORI$: Resultado Integral del mes del reporte – Resultado Integral del mes anterior al reporte + Variación resultados del ejercicio

Fuente: Estados financieros de los puestos de bolsa publicados en la página de la Superintendencia de Valores, simv.gob.do.



R+ORI acumulado: Resultado integral acumulado al mes del reporte – otro resultado integral a diciembre 2023 + resultados acumulado del ejercicio al mes del reporte

Fuente: Estados financieros de los puestos de bolsa publicados en la página de la Superintendencia de Valores, simv.gob.do.

