

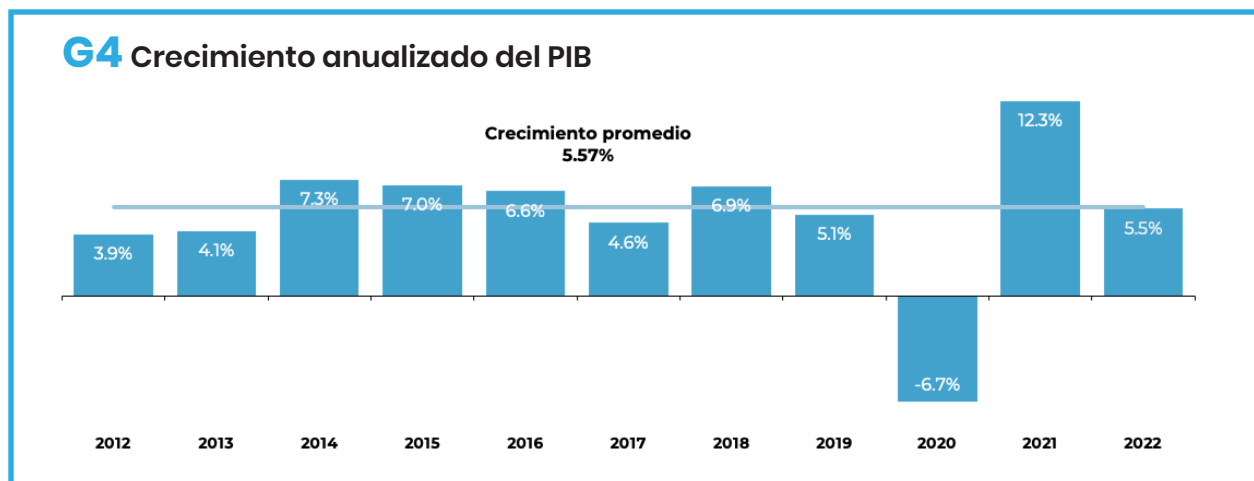
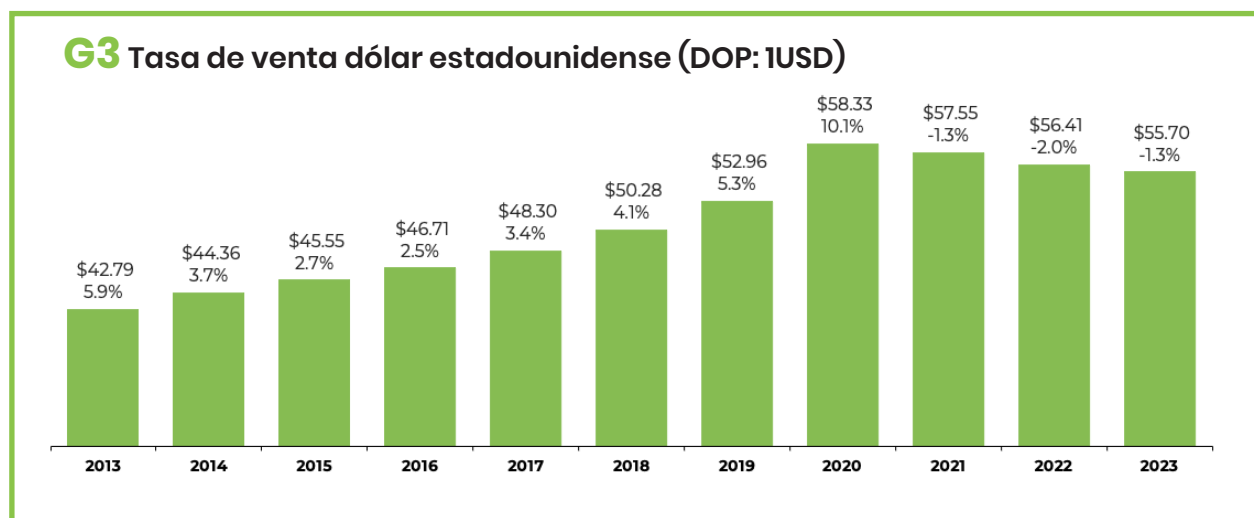
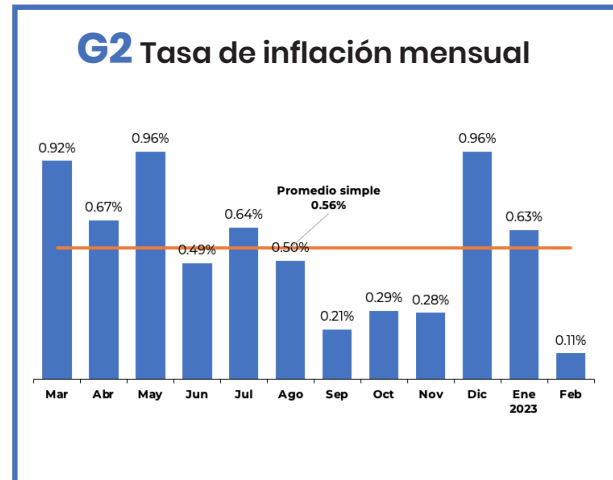
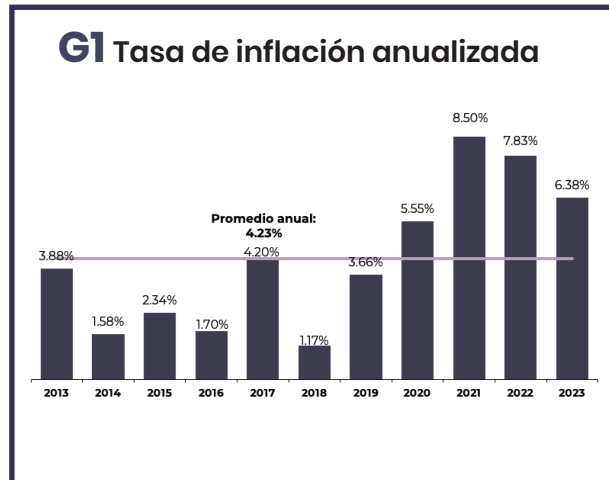
FEBRERO 2023

BOLETÍN



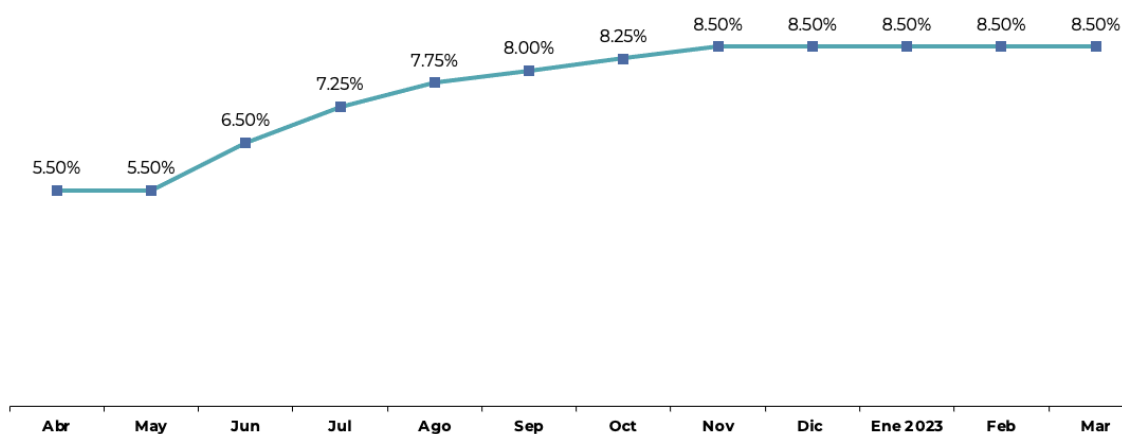
1	Indicadores de macroeconomía dominicana Página 3
2	Mercado de Valores Página 5
3	Renta Variable Página 6
4	Situación financiera Puestos de Bolsa Página 7



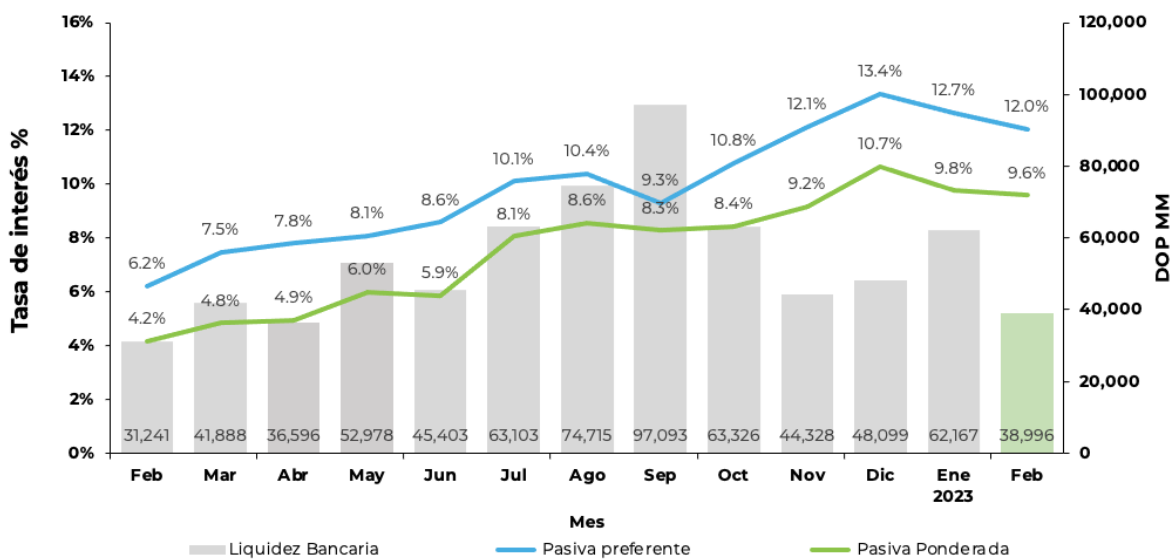


Fuente: Banco Central de la República Dominicana

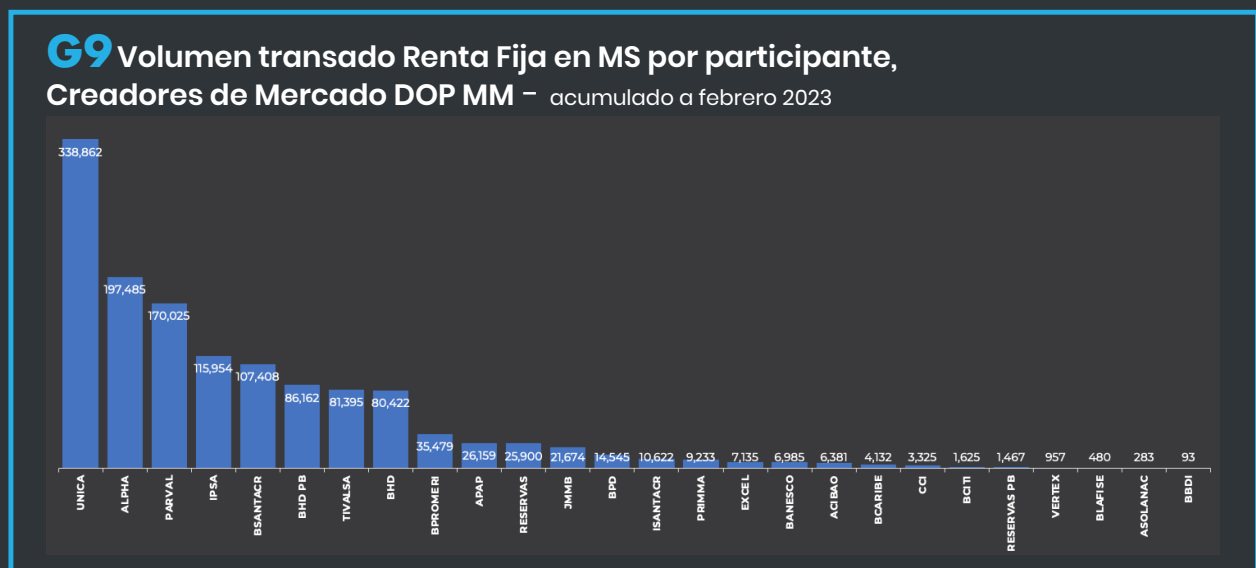
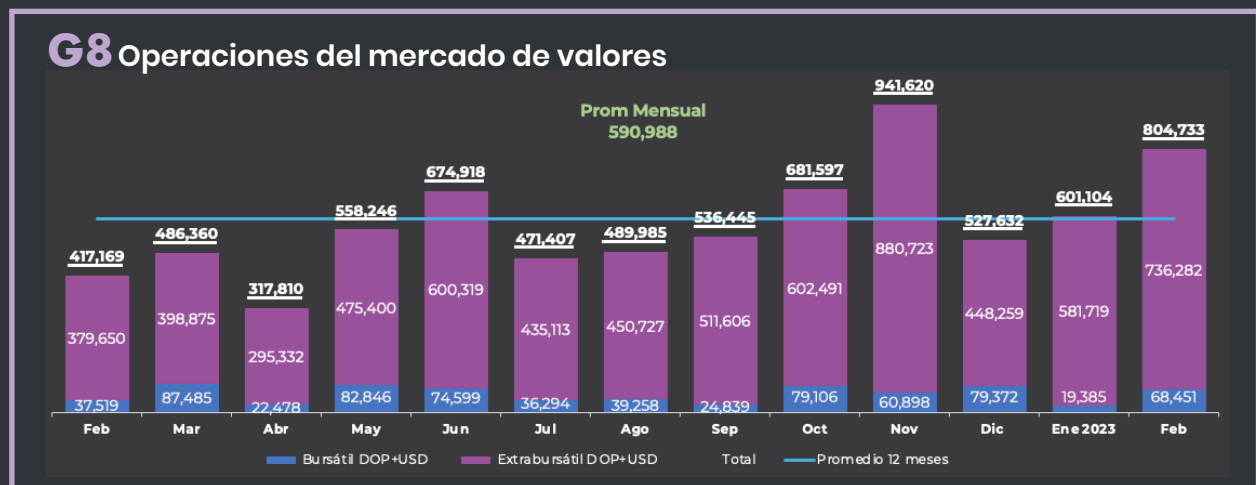
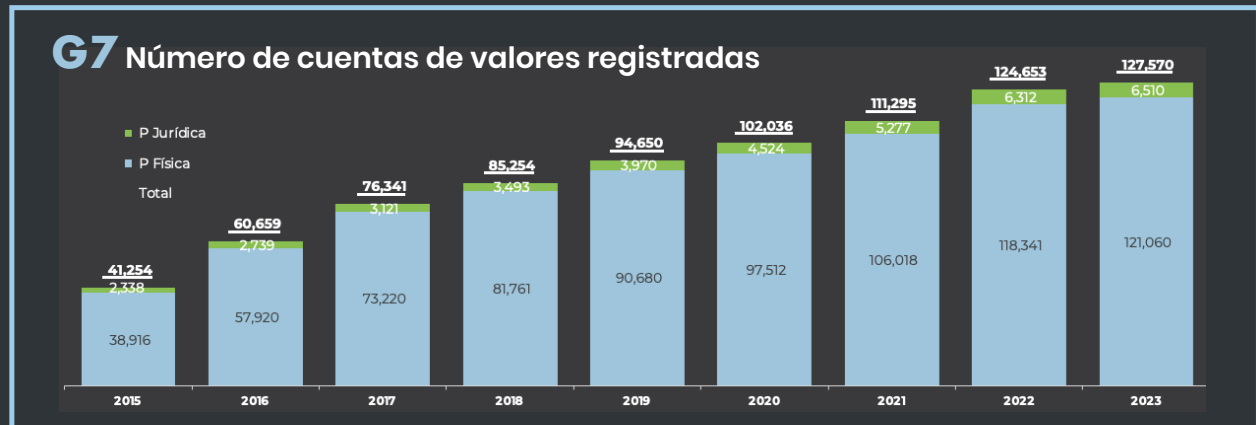
G5 Tasa de política monetaria



G6 Liquidez del sector financiero y tasa activa/pasiva de la banca múltiple - (febrero 2023)

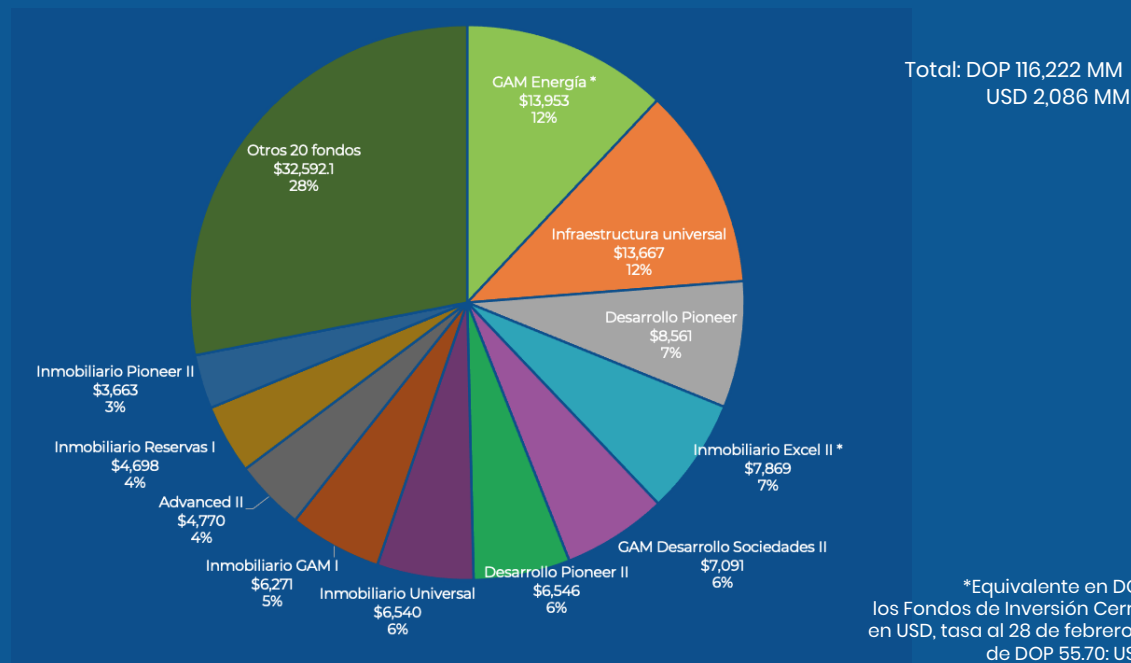


Fuente: Banco Central de la República Dominicana



Fuente: Cevaldom y BVRD

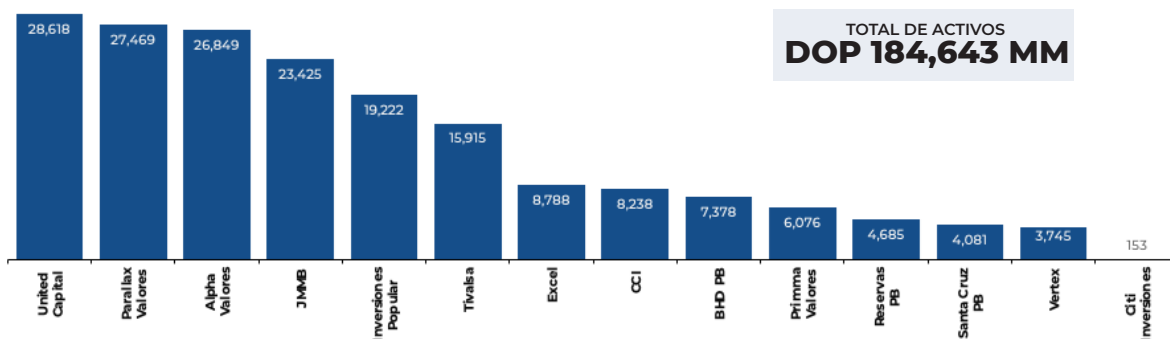
G10 Fondos de inversión cerrados (DOP MM) – al 28 de febrero 2023



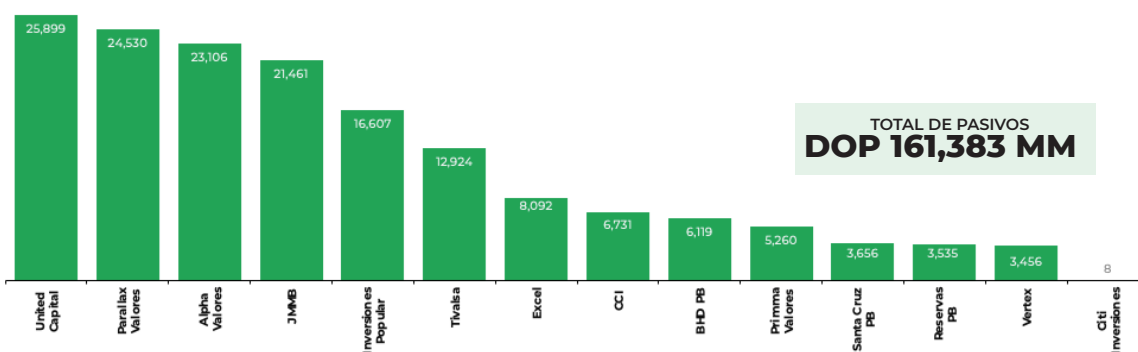
C1 Fondos de inversión cerrados en operación – al 28 de febrero 2023

SAFI	Fondo	Moneda	Aprobado (DOP MM)	Patrimonio (DOP MM)	Aprobado (USD MM)	Patrimonio (USD MM)	Valor Cuota
Fondos de Desarrollo de Sociedades							
GAM Capital	GAM Energía *	USD			\$ 500	\$ 250.5	\$ 1,472.26
GAM Capital	GAM Desarrollo Sociedades	USD			\$ 500	\$ 127.3	\$ 923.25
Afi Reservas	Desarrollo Reservas I	DOP	\$ 30,000	\$ 2,014.3			\$ 10,071.61
Advanced	Adv Oportunidades	DOP	\$ 2,500	\$ 2,844.4			\$ 1,596,182.52
BHD Fondos	Desarrollo BHD	USD			\$ 300	\$ 11.3	\$ 1,024.58
Pioneer Funds	Desarrollo Pioneer	DOP	\$ 7,250	\$ 8,561.4			\$ 12,238.30
Pioneer Funds	Desarrollo Pioneer II	DOP	\$ 15,000	\$ 6,545.6			\$ 11,188.04
Pioneer Funds	Impacto social	DOP	\$ 2,500	\$ 903.7			\$ 10,375.34
Advanced funds	Advanced oportunidades I	DOP	\$ 10,000	\$ 4,770.0			\$ 9,909.63
JMMB	Desarrollo sostenible	DOP	\$ 60,000	\$ 14,315			\$ 10,707.84
Excel	Desarrollo Excel	DOP	\$ 3,000	\$ 614.0			\$ 1,077.23
Universal	Desarrollo viviendas	DOP	\$ 4,000	\$ 1,890.4			\$ 102,951.65
AfiPopular	Desarrollo Popular	DOP	\$ 5,000	\$ 3,356.1			\$ 1,136.76
Fondos Inmobiliarios							
Pioneer Funds	Inmobiliario Pioneer II	DOP	\$ 2,200	\$ 3,663.3			\$ 1,222.35
JMMB	JMMB Inmobiliario *	USD			\$ 25	\$ 27.9	\$ 1,116.13
JMMB	JMMB inmobiliario II	USD			\$ 60	\$ 57.3	\$ 1,102.88
Excel	Inmobiliario Excel I *	USD			\$ 50	\$ 58.0	\$ 115.91
Excel	Inmobiliario Excel II *	USD			\$ 200	\$ 14.13	\$ 107.84
AfiPopular	Inmobiliario Popular *	USD			\$ 50	\$ 53.7	\$ 1,073.16
BHD Fondos	Inmobiliario BHD	USD			\$ 100	\$ 21.0	\$ 103.65
AfiPopular	Inmobiliario Popular pesos	DOP	\$ 5,000	\$ 533.5			\$ 1,066.98
Afi Reservas	Inmobiliario Reservas I	DOP	\$ 6,000	\$ 4,698.3			\$ 10,902.10
Universal	Inmobiliario Universal	USD			\$ 100	\$ 117.4	\$ 1,174.15
Advanced	Inmobiliario Advanced	USD			\$ 50	\$ 2.3	\$ 1,004.35
GAM Capital	Inmobiliario GAM I	DOP	\$ 150	\$ 6,271.1			\$ 1,072.21
Fondos de inversión Infraestructura							
Universal	Infraestructura universal	DOP	\$ 14,000	\$ 13,667.0			\$ 1,024,668.95
Fondos de inversión en Renta Fija							
Pioneer Funds	Pioneer Renta Fija	DOP	\$ 2,000	\$ 818.5			\$ 1,339.05
AfiPopular	Capitalizable Popular	DOP	\$ 1,500	\$ 1,493.0			\$ 1,493.00
AfiPopular	Recurrente Popular	DOP	\$ 1,500	\$ 1,327.0			\$ 1,061.63
GAM Capital	Renta Fija GAM	DOP	\$ 1,500	\$ 1,549.4			\$ 2,582.34
GAM Capital	Renta fija GAM United	DOP	\$ 2,000	\$ 922.5			\$ 1,230.01
Totales			\$ 175,100	\$ 67,875.0	\$ 1,935	\$ 868.0	

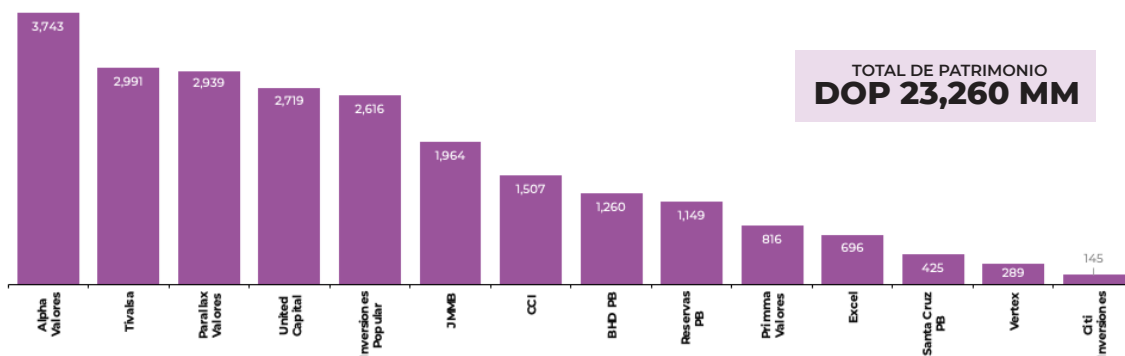
G11 Activos de Puestos de Bolsa (DOP MM) - febrero 2023



G12 Pasivos de Puestos de Bolsa (DOP MM) - febrero 2023

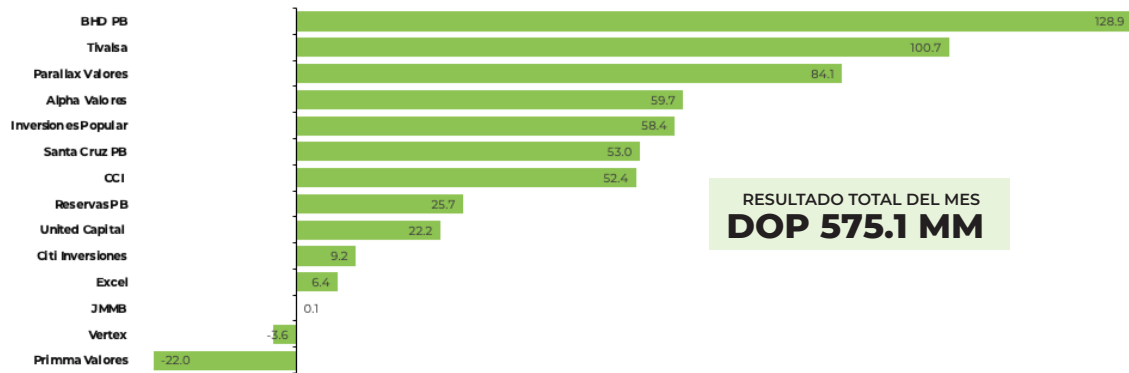


G13 Patrimonio de los Puestos de Bolsa (DOP MM) - febrero 2023



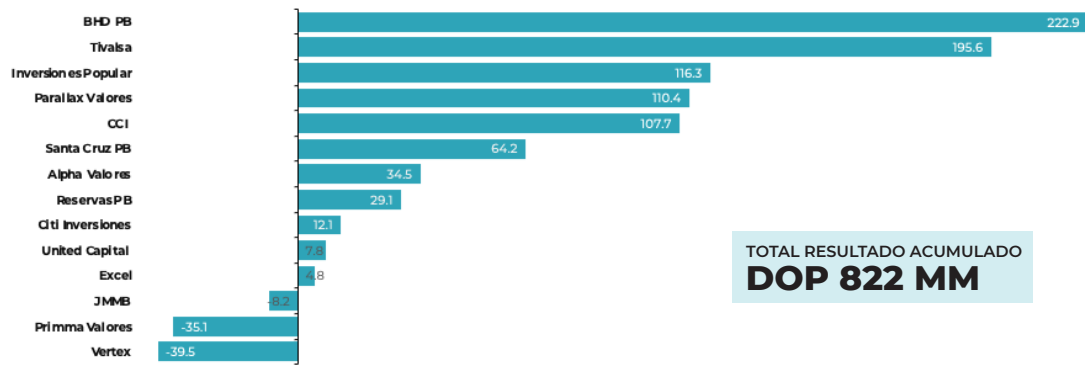
Fuente: Estados financieros de los puestos de bolsa publicados en la página de la Superintendencia de Valores, simv.gov.do.

G14 Resultados netos de Puestos de Bolsa (DOP MM) - febrero 2023



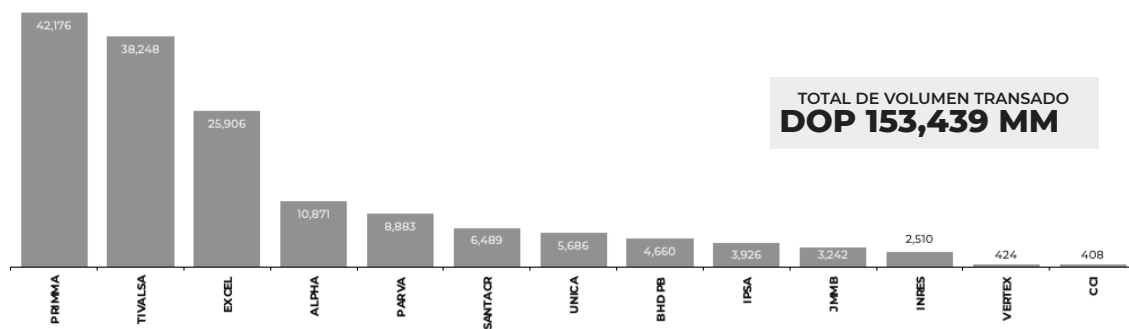
**RESULTADO TOTAL DEL MES
DOP 575.1 MM**

G15 Resultados netos de Puestos de Bolsa - acumulado a febrero 2023



**TOTAL RESULTADO ACUMULADO
DOP 822 MM**

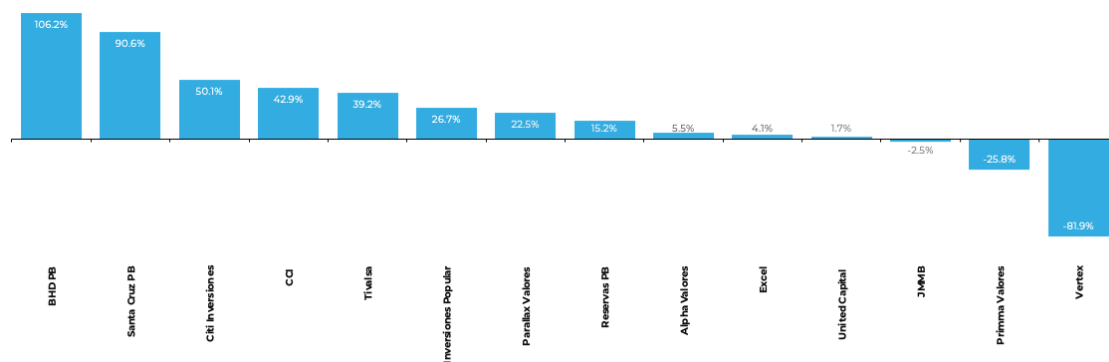
G16 Volumen transado Renta Fija en MS por Puesto de Bolsa en el Mercado Bursátil - acumulado a febrero 2023



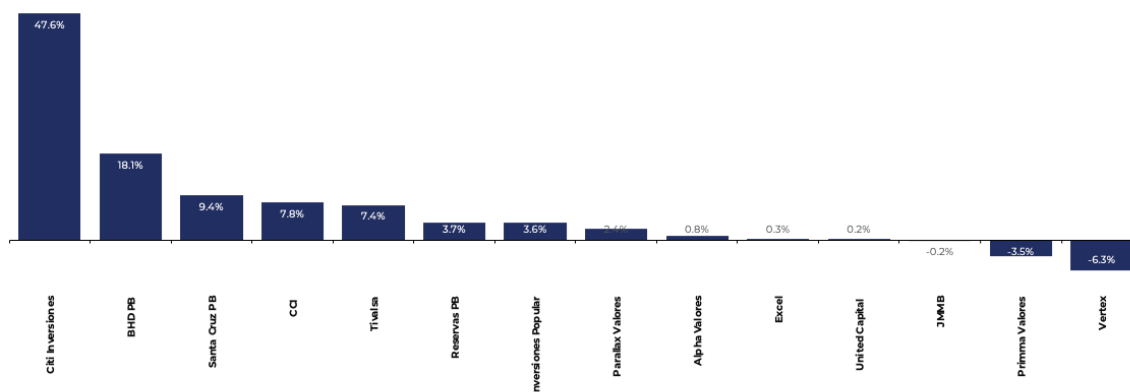
**TOTAL DE VOLUMEN TRANSADO
DOP 153,439 MM**

Fuente: Estados financieros de los puestos de bolsa publicados en la página de la Superintendencia de Valores, simv.gob.do.

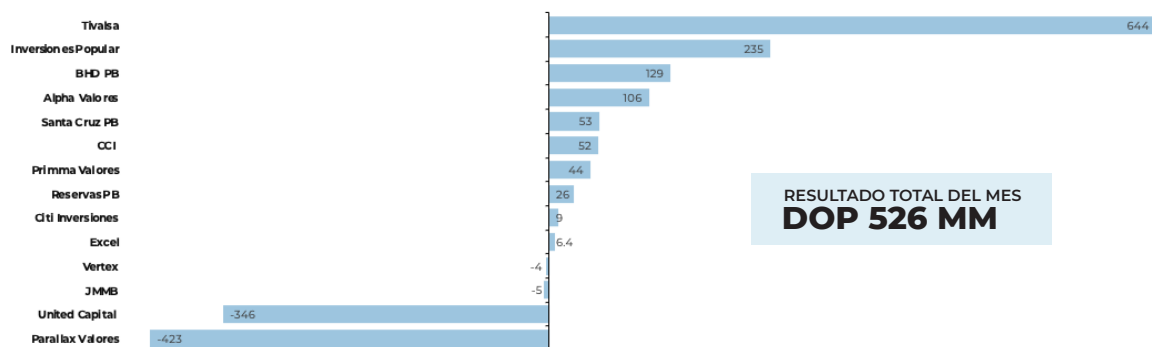
G17 Retorno sobre el patrimonio (ROE) - febrero 2023



G18 Retorno sobre los activos (ROA) - febrero 2023



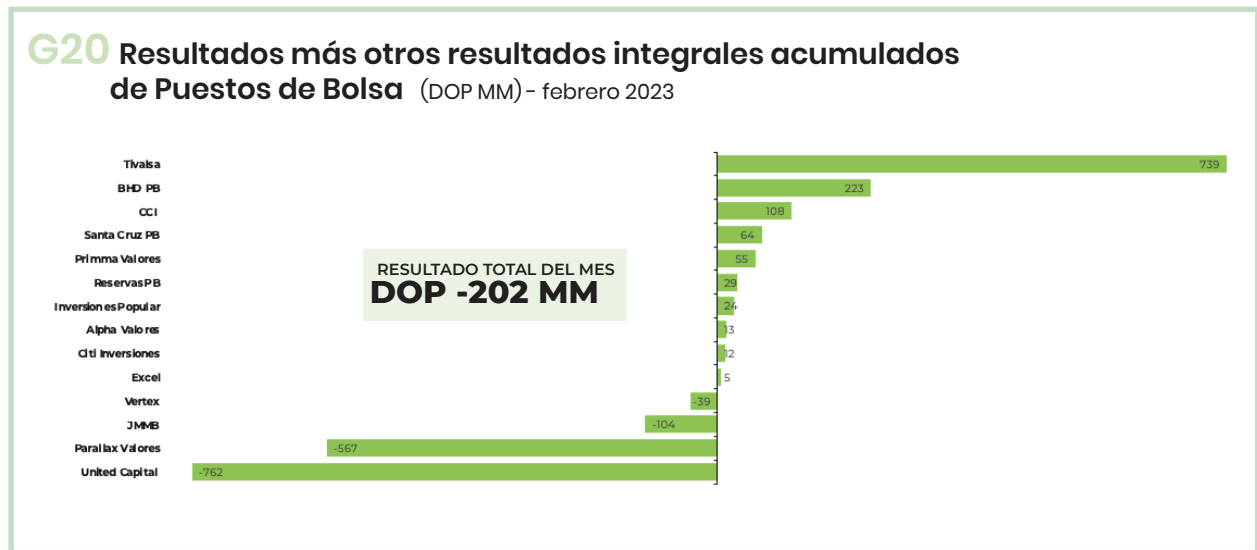
G19 Resultado más otros resultados integrales de Puestos de Bolsa (DOP MM) - febrero 2023



Fórmula utilizada para el cálculo:

$R+ORI$: Resultado Integral del mes del reporte – Resultado Integral del mes anterior al reporte + Variación resultados del ejercicio

Fuente: Estados financieros de los puestos de bolsa publicados en la página de la Superintendencia de Valores, simv.gov.do.



R+ORI acumulado: Resultado integral acumulado al mes del reporte – otro resultado integral a diciembre 2021 + resultados acumulado del ejercicio al mes del reporte

Fuente: Estados financieros de los puestos de bolsa publicados en la página de la Superintendencia de Valores, simv.gob.do.

