

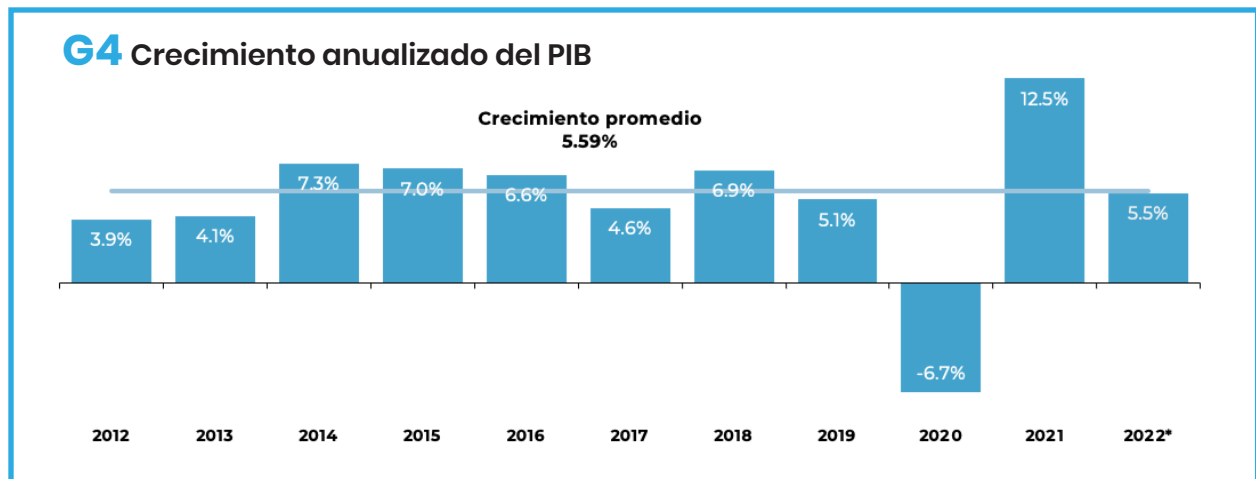
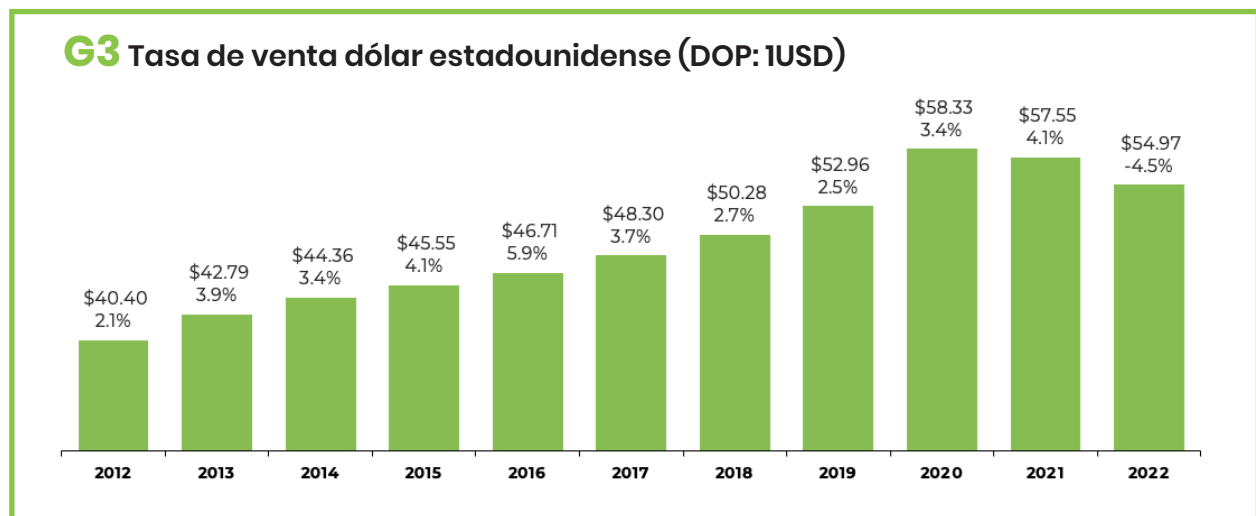
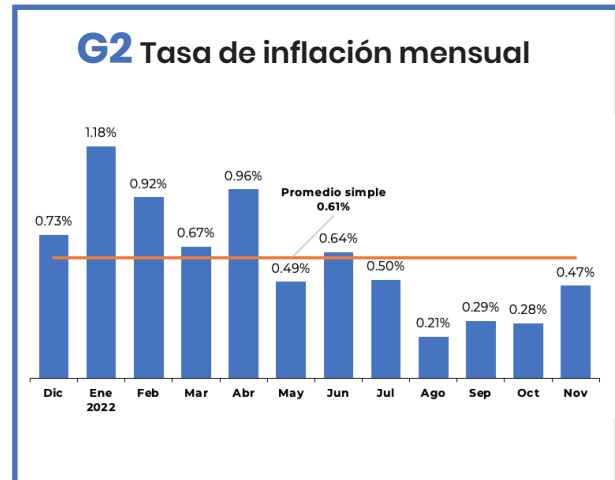
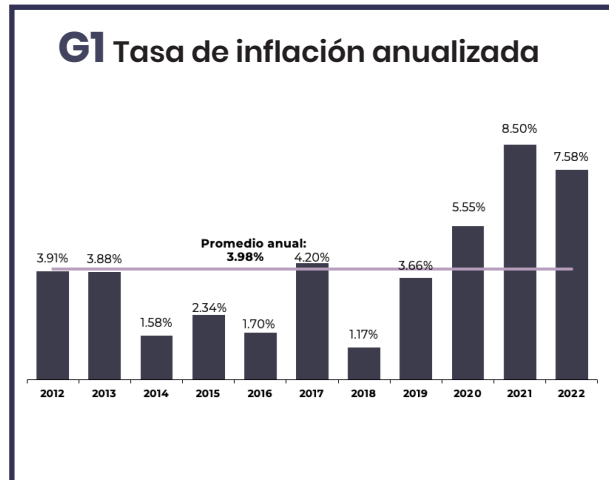
NOVIEMBRE 2022

BOLETÍN



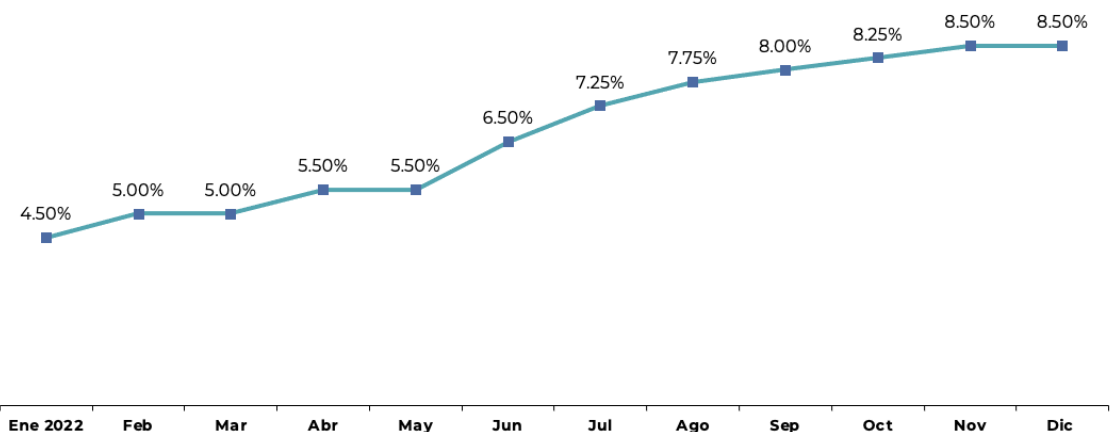


1	Indicadores de macroeconomía dominicana Página 3
2	Mercado de Valores Página 5
3	Renta Variable Página 6
4	Situación financiera Puestos de Bolsa Página 7

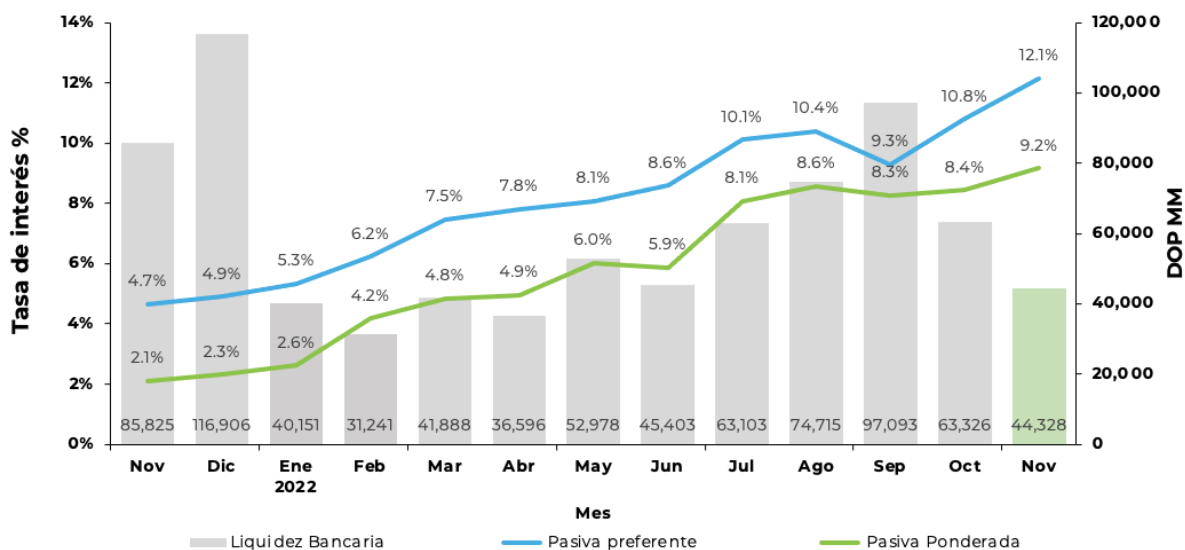


Fuente: Banco Central de la República Dominicana

G5 Tasa de política monetaria

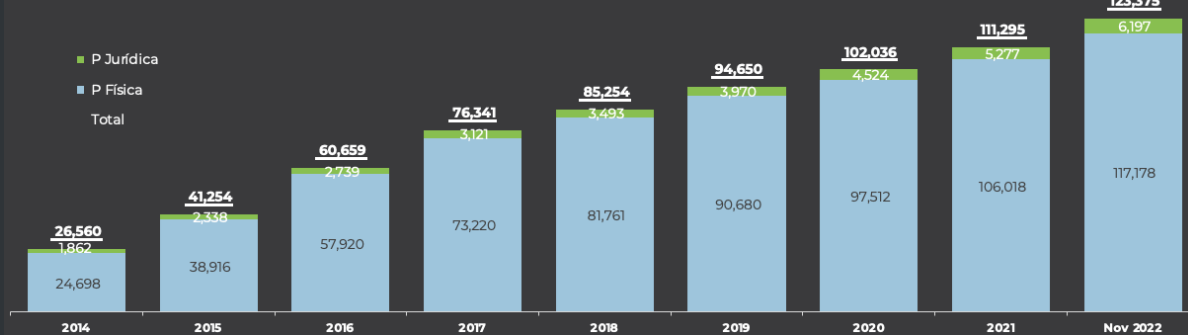


G6 Liquidez del sector financiero y tasa activa/pasiva de la banca múltiple - (noviembre 2022)

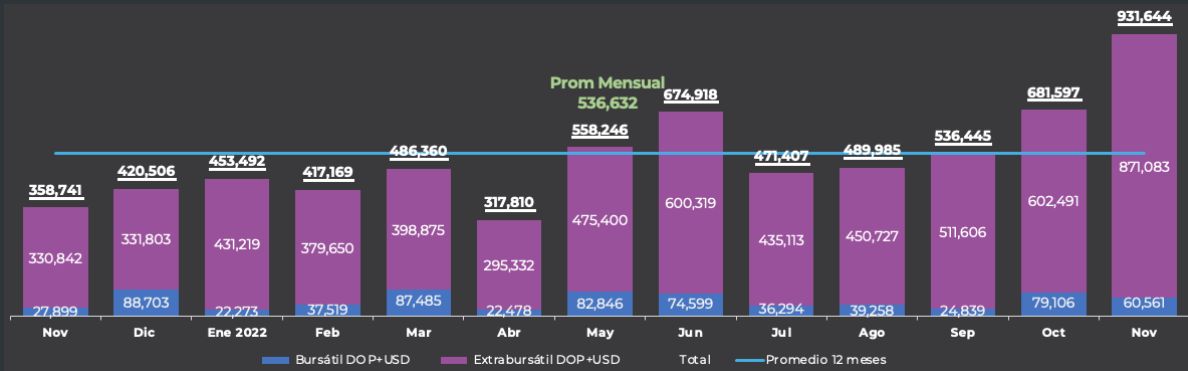


Fuente: Banco Central de la República Dominicana

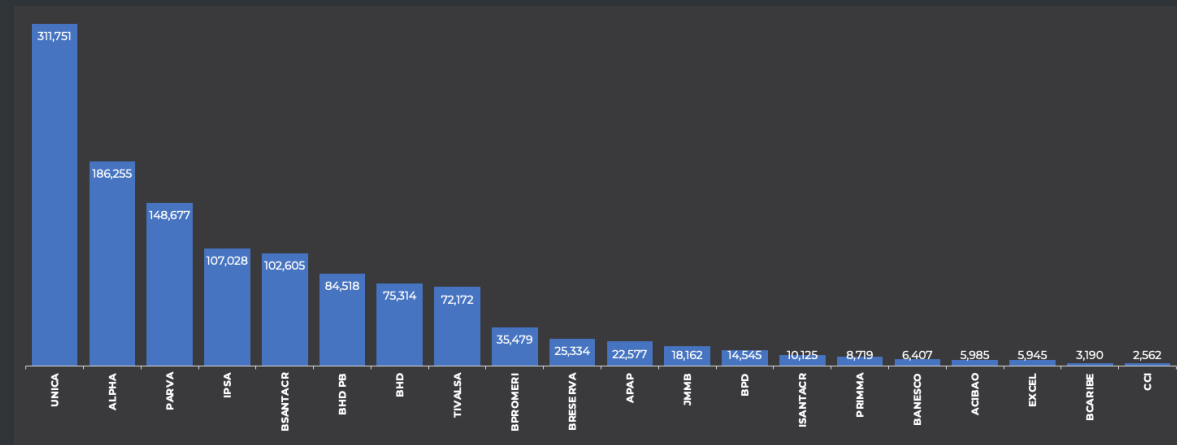
G7 Número de cuentas de valores registradas



G8 Operaciones del mercado de valores

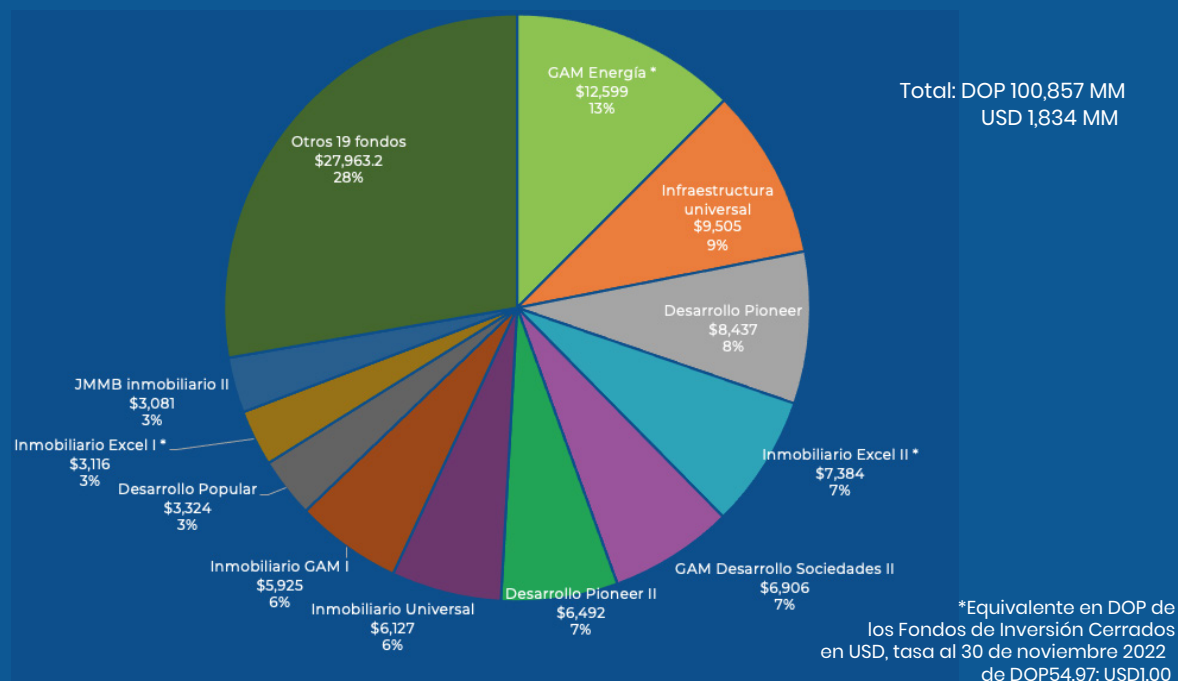


G9 Volumen transado Renta Fija en MS por participante, Creadores de Mercado DOP MM – acumulado a noviembre 2022



Fuente: Cevaldom y BVRD

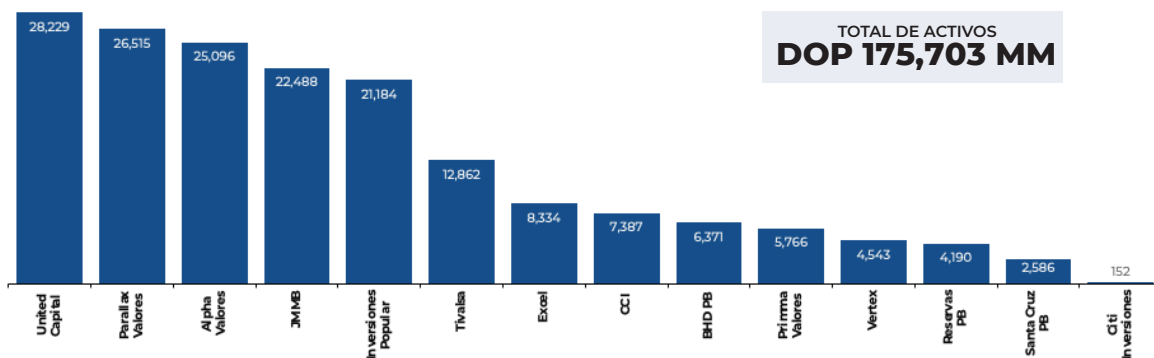
G10 Fondos de inversión cerrados (DOP MM) – al 30 de noviembre 2022



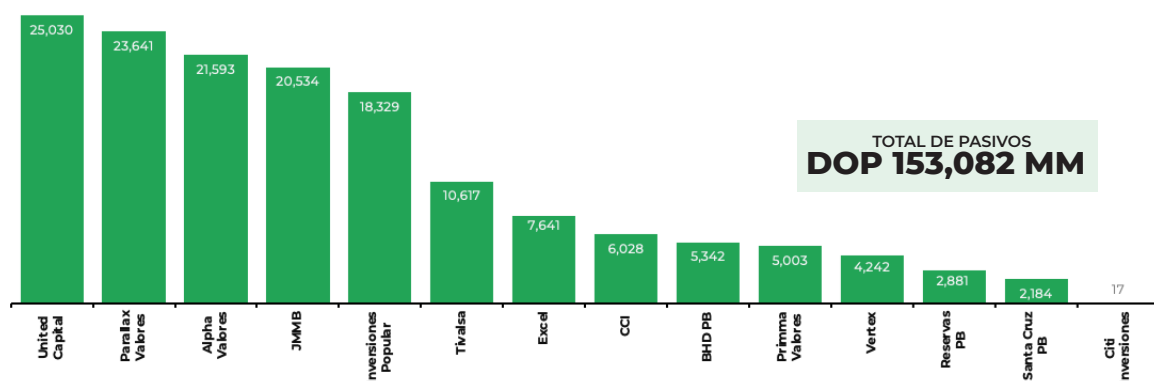
C1 Fondos de inversión cerrados en operación – al 30 de noviembre 2022

SAFI	Fondo	Moneda	Aprobado (DOP MM)	Patrimonio (DOP MM)	Aprobado (USD MM)	Patrimonio (USD MM)	Valor Cuota
Fondos de Desarrollo de Sociedades							
GAM Capital	GAM Energía *	USD			\$ 500	\$ 2292	\$ 1453.01
GAM Capital	GAM Desarrollo Sociedades	USD			\$ 500	\$ 125.6	\$ 911.08
Advanced	Adv Oportunidades	DOP	\$ 2,500	\$ 2,788.6			\$ 1564,895.10
BHD Fondos	Desarrollo BHD	USD			\$ 300	\$ 112	\$ 1013.70
Pioneer Funds	Desarrollo Pioneer	DOP	\$ 7,250	\$ 8,436.7			\$ 12,060.13
Pioneer Funds	Desarrollo Pioneer II	DOP	\$ 15,000	\$ 6,491.9			\$ 11,096.37
Pioneer Funds	Impacto social	DOP	\$ 2,500	\$ 884.1			\$ 10,150.60
Advanced funds	Advanced oportunidades II	DOP	\$ 10,000	\$ 2,777.0			\$ 9,657.08
JMMB	Desarrollo sostenible	DOP	\$ 60,000	\$ 1,383.6			\$ 10,487.34
Excel	Desarrollo Excel	DOP	\$ 3,000	\$ 598.4			\$ 10,497.8
Universal	Desarrollo viviendas	DOP	\$ 4,000	\$ 1,599.9			\$ 102,874.82
AfiPopular	Desarrollo Popular	DOP	\$ 5,000	\$ 3,323.6			\$ 1125.74
Fondos Inmobiliarios							
Pioneer Funds	Inmobiliario Pioneer	DOP	\$ 2,200	\$ 969.9			\$ 1,399.62
Pioneer Funds	Inmobiliario Pioneer II	DOP	\$ 2,200	\$ 2,561.5			\$ 1,177.70
JMMB	JMMB Inmobiliario *	USD			\$ 25	\$ 27.5	\$ 1,099.20
JMMB	JMMB inmobiliario II	USD			\$ 60	\$ 56.0	\$ 1,077.81
Excel	Inmobiliario Excel I *	USD			\$ 50	\$ 56.7	\$ 113.35
Excel	Inmobiliario Excel II *	USD			\$ 200	\$ 134.3	\$ 106.60
AfiPopular	Inmobiliario Popular *	USD			\$ 50	\$ 52.6	\$ 1,050.90
BHD Fondos	Inmobiliario BHD	USD			\$ 100	\$ 20.4	\$ 100.63
AfiPopular	Inmobiliario Popular pesos	DOP	\$ 5,000	\$ 528.7			\$ 1,056.90
Afi Reservas	Inmobiliario Reservas I	DOP	\$ 6,000	\$ 1,934.2			\$ 10,259.71
Universal	Inmobiliario Universal	USD			\$ 100	\$ 111.5	\$ 1,114.60
GAM Capital	Inmobiliario GAM I	DOP	\$ 150	\$ 5,924.6			\$ 1,026.44
Fondos de inversión Infraestructura							
Universal	Infraestructura universal	DOP	\$ 14,000	\$ 9,504.7			\$ 1,030,433.40
Fondos de inversión en Renta Fija							
Pioneer Funds	Pioneer Renta Fija	DOP	\$ 2,000	\$ 758.5			\$ 1,240.90
AfiPopular	Capitalizable Popular	DOP	\$ 1,500	\$ 1,450.8			\$ 1,447.60
AfiPopular	Recurrente Popular	DOP	\$ 1,500	\$ 1,322.6			\$ 1,060.60
GAM Capital	Renta Fija GAM	DOP	\$ 1,500	\$ 1,474.2			\$ 2,457.05
GAM Capital	Renta fija GAM United	DOP	\$ 2,000	\$ 854.6			\$ 1,139.48
Totales			\$ 152,300	\$ 55,508.7	\$ 1,885	\$ 824.9	

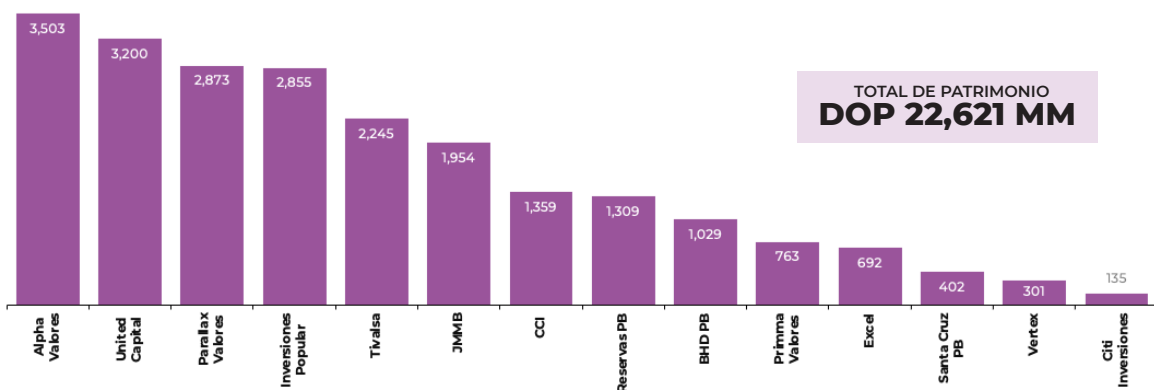
G11 Activos de Puestos de Bolsa (DOP MM) - noviembre 2022



G12 Pasivos de Puestos de Bolsa (DOP MM) - noviembre 2022

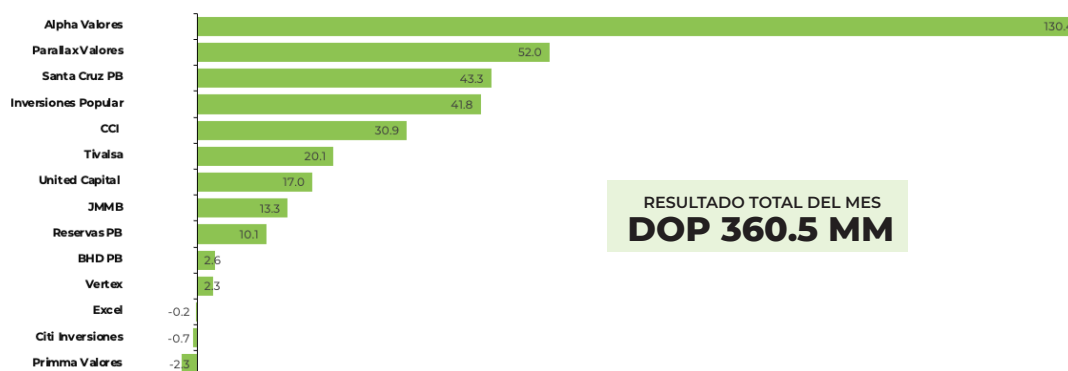


G13 Patrimonio de los Puestos de Bolsa (DOP MM) - noviembre 2022

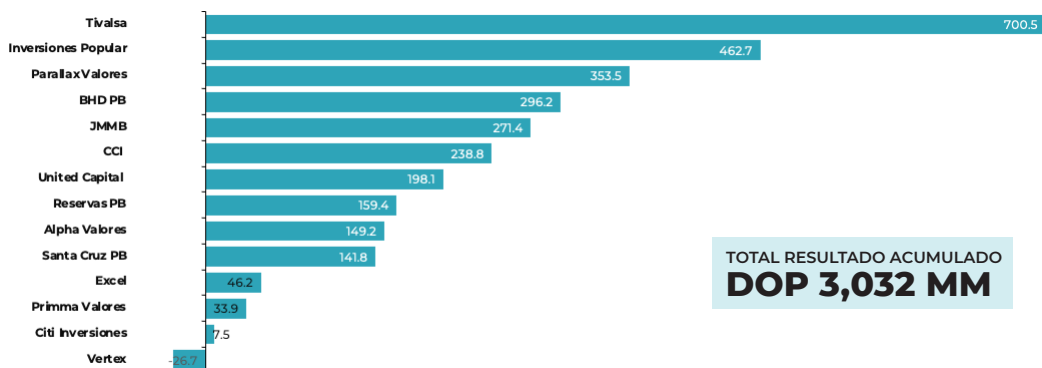


Fuente: Estados financieros de los puestos de bolsa publicados en la página de la Superintendencia de Valores, simv.gov.do.

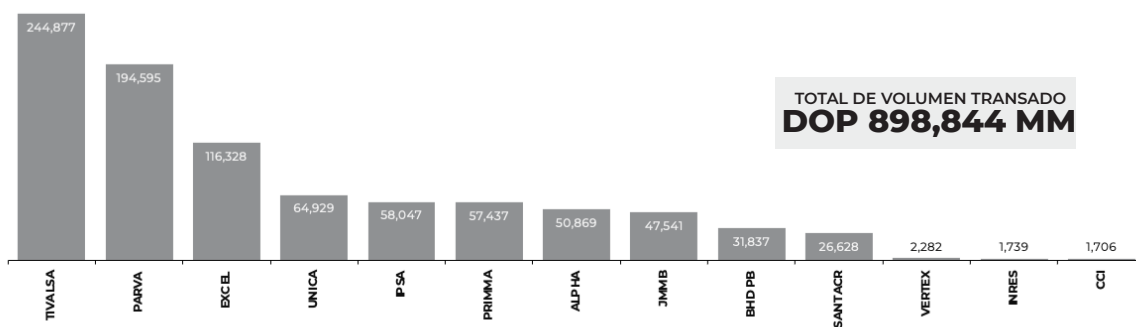
G14 Resultados netos de Puestos de Bolsa (DOP MM) - noviembre 2022



G15 Resultados netos de Puestos de Bolsa - acumulado a noviembre 2022

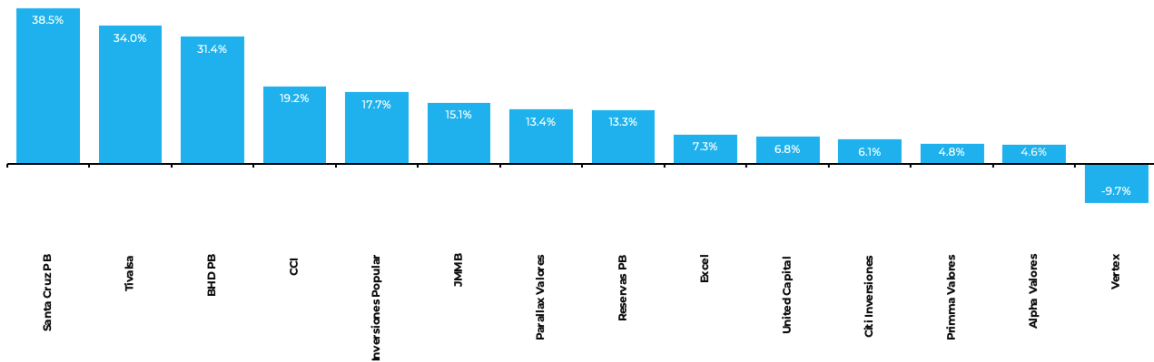


G16 Volumen transado Renta Fija en MS por Puesto de Bolsa en el Mercado Bursátil - acumulado a noviembre 2022

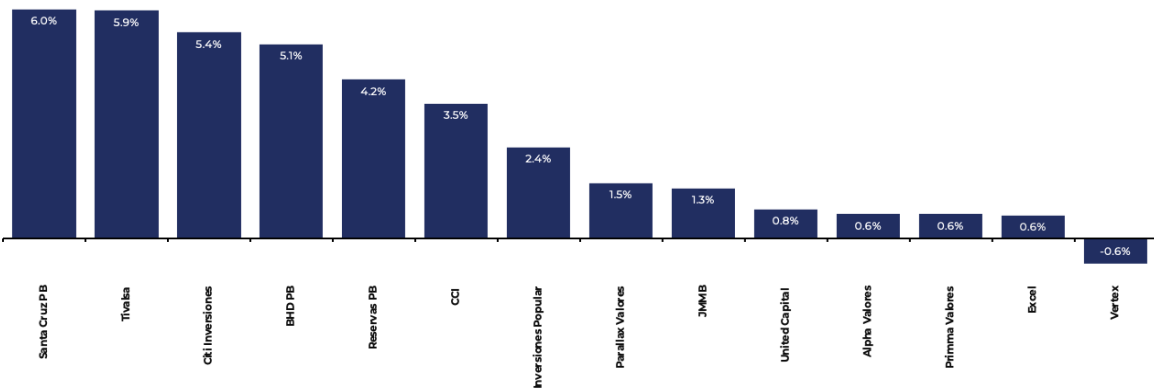


Fuente: Estados financieros de los puestos de bolsa publicados en la página de la Superintendencia de Valores, simv.gob.do.


G17 Retorno sobre el patrimonio (ROE) - noviembre 2022



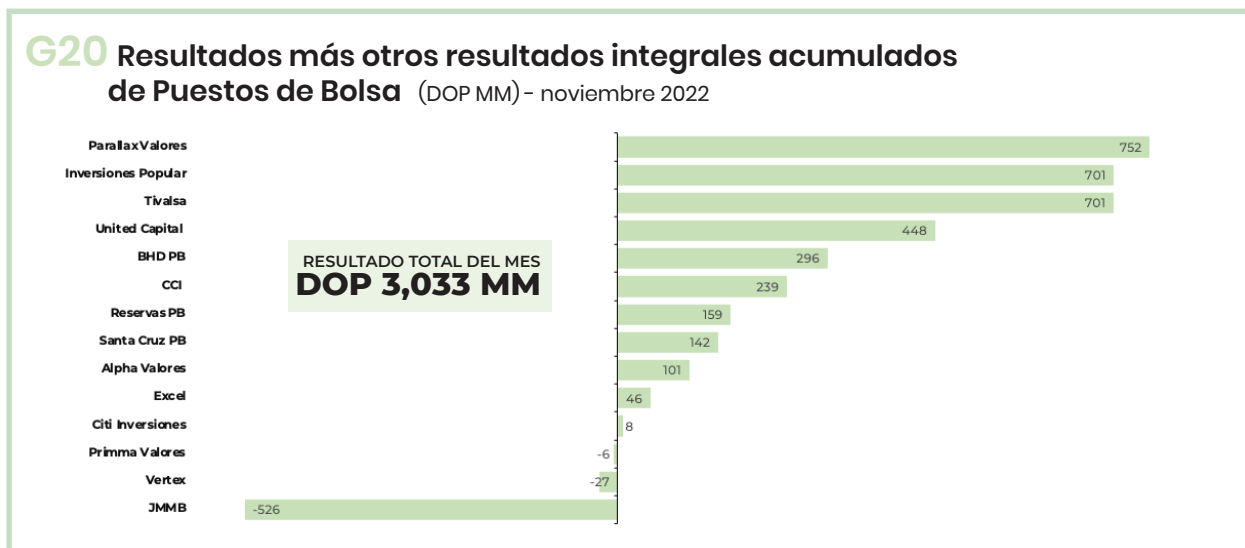
G18 Retorno sobre los activos (ROA) - noviembre 2022



G19 Resultado más otros resultados integrales de Puestos de Bolsa (DOP MM) - noviembre 2022



Fuente: Estados financieros de los puestos de bolsa publicados en la página de la Superintendencia de Valores, simv.gov.do.



Fuente: Estados financieros de los puestos de bolsa publicados en la página de la Superintendencia de Valores, simv.gob.do.

