

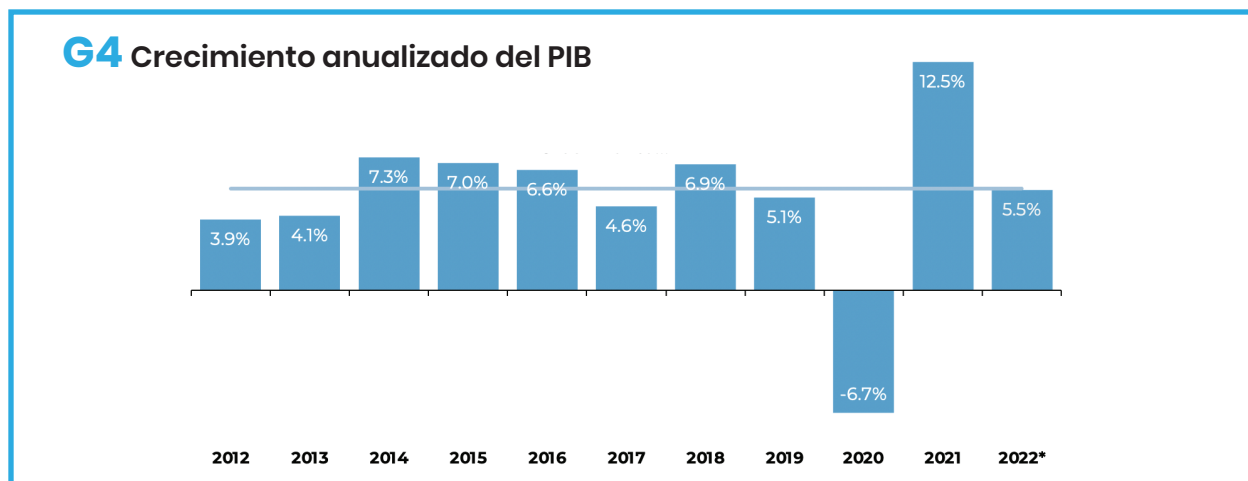
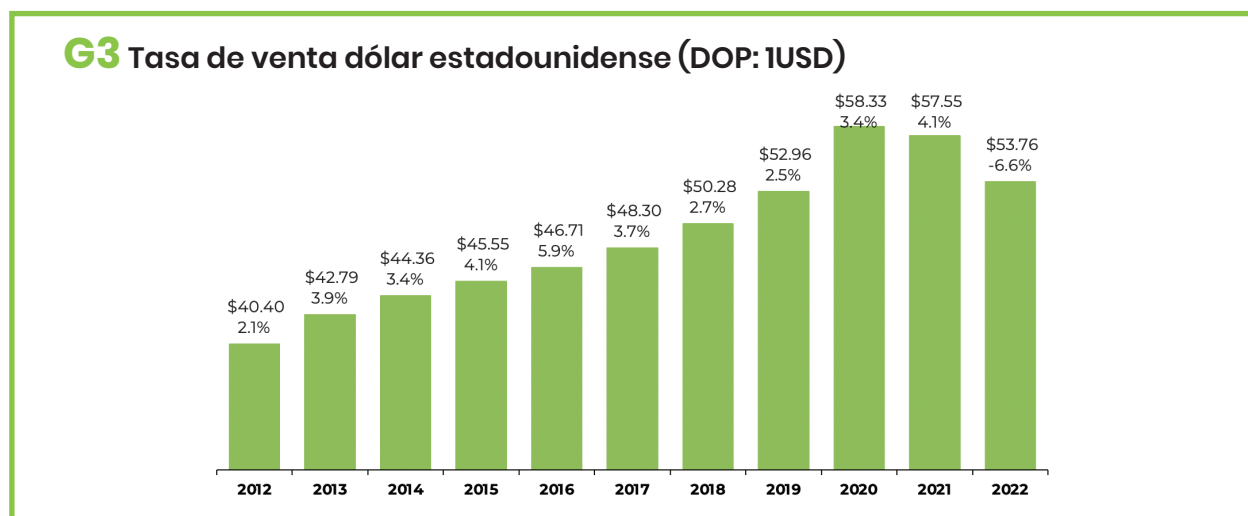
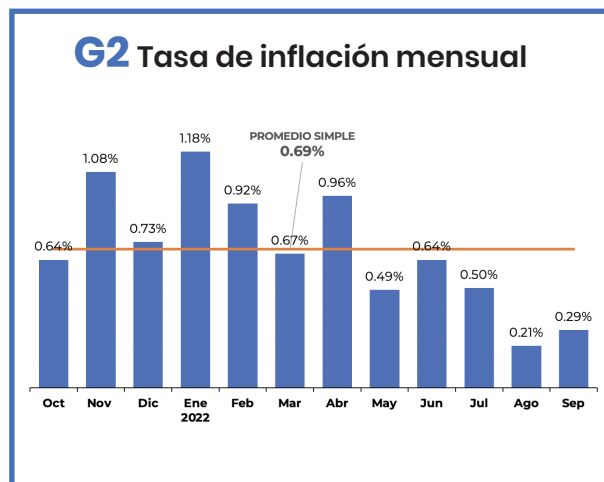
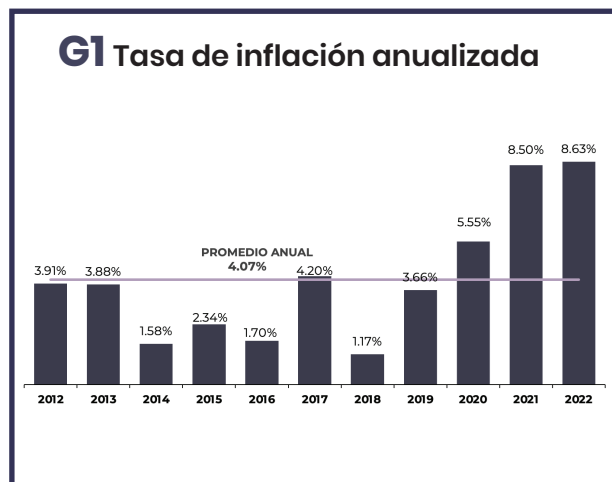
SEPTIEMBRE 2022

# BOLETÍN



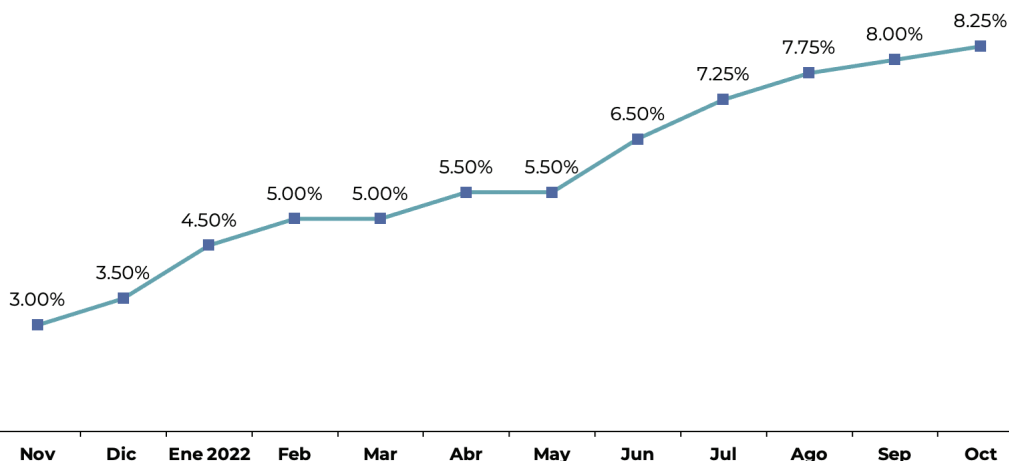
1	<b>Indicadores de macroeconomía dominicana</b> Página 3
2	<b>Mercado de Valores</b> Página 5
3	<b>Renta Variable</b> Página 6
4	<b>Situación financiera Puestos de Bolsa</b> Página 7



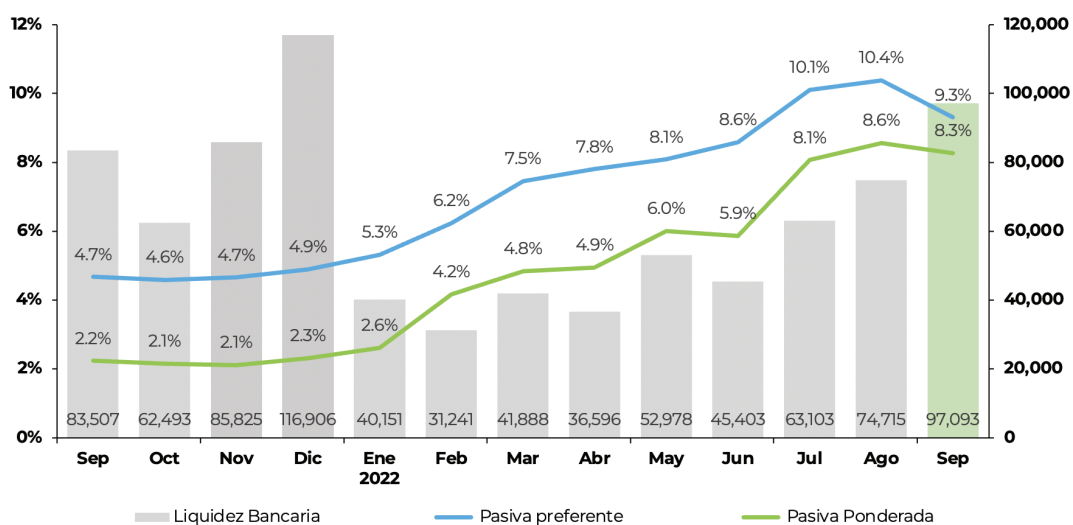


Fuente: Banco Central de la República Dominicana

### G5 Tasa de política monetaria

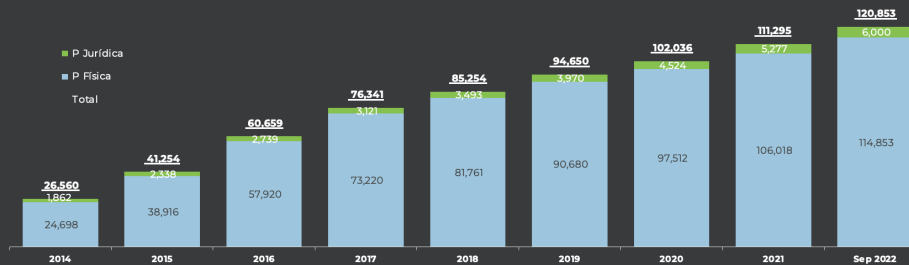


### G6 Liquidez del sector financiero y tasa activa/pasiva de la banca múltiple - (septiembre 2022)

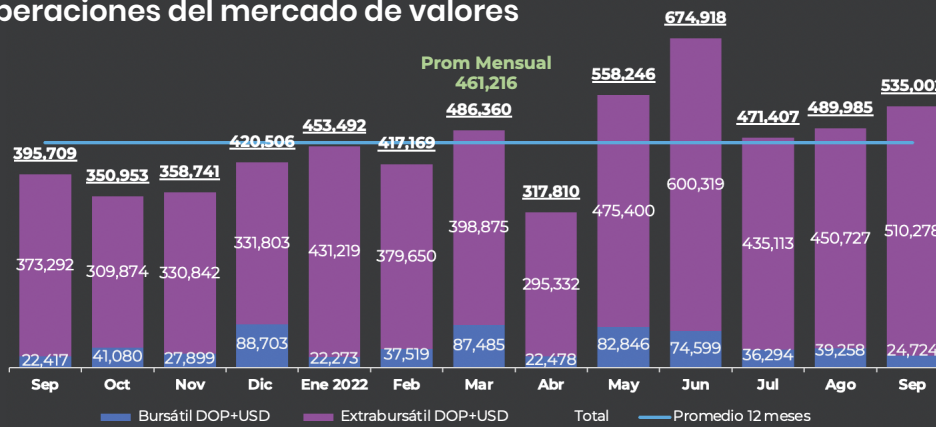


Fuente: Banco Central de la República Dominicana

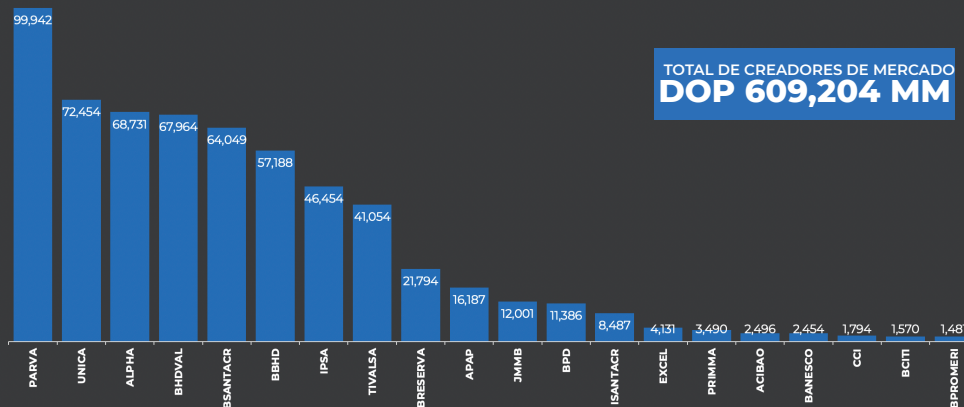
### G7 Número de cuentas de valores registradas



### G8 Operaciones del mercado de valores

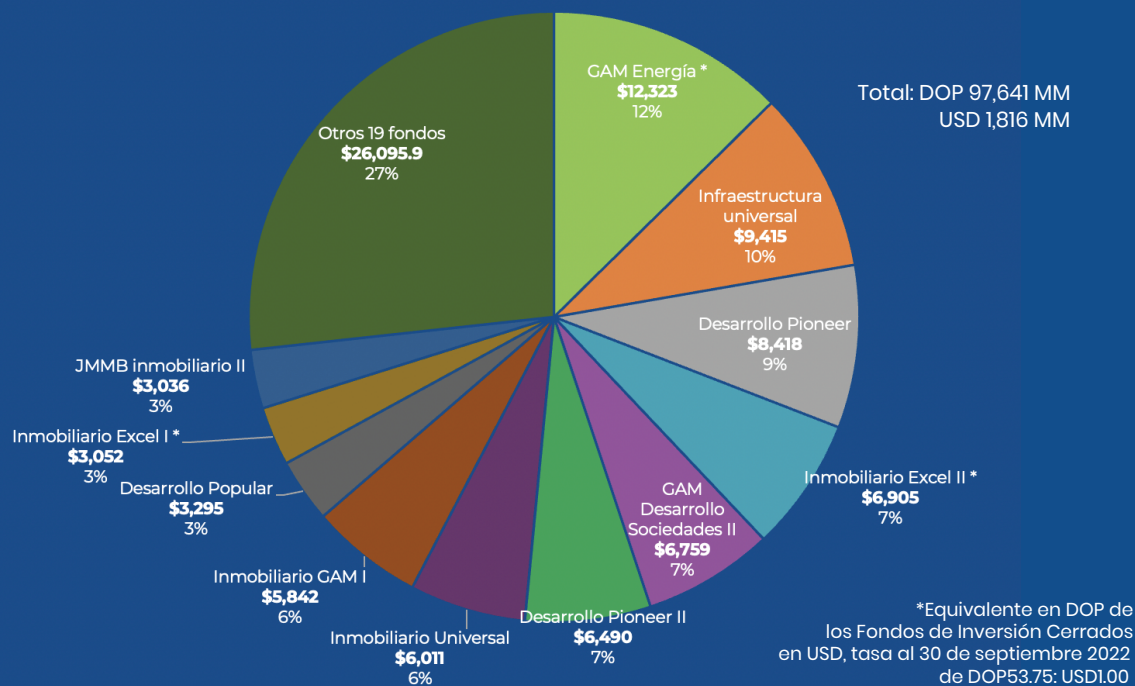


### G9 Volumen transado Renta Fija en MS por participante, Creadores de Mercado DOP MM – acumulado a septiembre 2022



Fuente: Cevaldom y BVRD

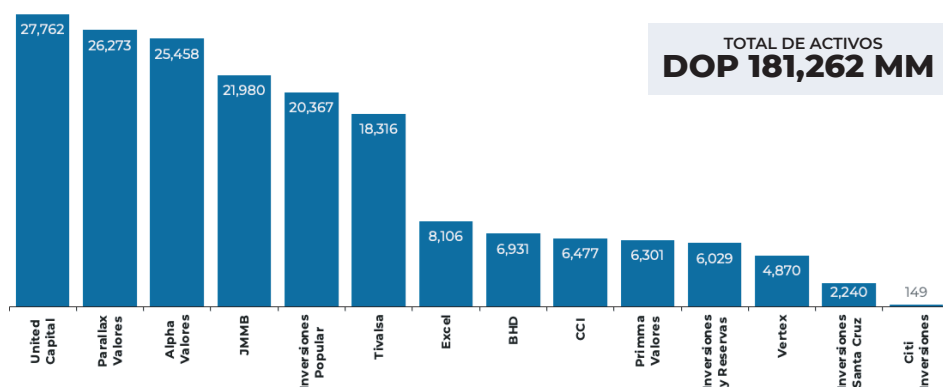
## G10 Fondos de inversión cerrados (DOP MM) – al 30 de septiembre 2022



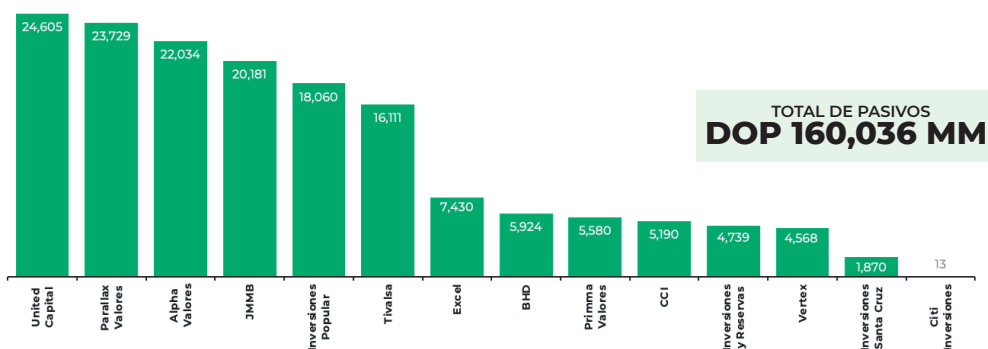
## C1 Fondos de inversión cerrados en operación – al 30 de septiembre 2022

SAFI	Fondo	Moneda	Aprobado (DOP MM)	Patrimonio (DOP MM)	Aprobado (USD MM)	Patrimonio (USD MM)	Valor Cuota
<b>Fondos de Desarrollo de Sociedades</b>							
GAM Capital	GAM Energía *	USD			\$ 500	\$ 229.2	\$ 1,453.16
GAM Capital	GAM Desarrollo Sociedad	USD			\$ 500	\$ 125.7	\$ 911.86
Advanced	Adv Oportunidades	DOP	\$ 2,500	\$ 2,794.3			\$ 1,567,025.47
BHD Fondos	Desarrollo BHD	USD			\$ 300	\$ 11.1	\$ 1,011.24
Pioneer Funds	Desarrollo Pioneer	DOP	\$ 7,250	\$ 8,417.9			\$ 12,033.24
Pioneer Funds	Desarrollo Pioneer II	DOP	\$ 15,000	\$ 6,490.1			\$ 11,093.27
Pioneer Funds	Impacto social	DOP	\$ 2,500	\$ 883.3			\$ 10,140.94
Advanced funds	Advanced oportunidades	DOP	\$ 10,000	\$ 1,406.2			\$ 9,269.04
JMMB	Desarrollo sostenible	DOP	\$ 60,000	\$ 1,352.8			\$ 10,484.97
Excel	Desarrollo Excel	DOP	\$ 3,000	\$ 593.8			\$ 1,041.69
Universal	Desarrollo viviendas	DOP	\$ 4,000	\$ 1,586.5			\$ 102,011.92
AfiPopular	Desarrollo Popular	DOP	\$ 5,000	\$ 3,295.1			\$ 1,116.11
<b>Fondos Inmobiliarios</b>							
Pioneer Funds	Inmobiliario Pioneer	DOP	\$ 2,200	\$ 966.7			\$ 1,394.96
Pioneer Funds	Inmobiliario Pioneer II	DOP	\$ 2,200	\$ 2,550.9			\$ 1,172.83
JMMB	JMMB Inmobiliario *	USD			\$ 25	\$ 27.6	\$ 1,102.85
JMMB	JMMB inmobiliario II	USD			\$ 60	\$ 56.5	\$ 1,085.99
Excel	Inmobiliario Excel I *	USD			\$ 50	\$ 56.8	\$ 113.55
Excel	Inmobiliario Excel II *	USD			\$ 200	\$ 128.4	\$ 107.04
AfiPopular	Inmobiliario Popular *	USD			\$ 50	\$ 52.2	\$ 1,044.83
BHD Fondos	Inmobiliario BHD	USD			\$ 100	\$ 15.3	\$ 100.98
AfiPopular	Inmobiliario Popular pesc	DOP	\$ 5,000	\$ 526.5			\$ 1,053.01
Afi Reservas	Inmobiliario Reservas I	DOP	\$ 6,000	\$ 1,937.1			\$ 10,274.87
Universal	Inmobiliario Universal	USD			\$ 100	\$ 111.8	\$ 1,118.17
GAM Capital	Inmobiliario GAM I	DOP	\$ 150	\$ 5,841.6			\$ 1,034.88
<b>Fondos de inversión Infraestructura</b>							
Universal	Infraestructura universal	DOP	\$ 14,000	\$ 9,415.2			\$ 1,020,725.98
<b>Fondos de inversión en Renta Fija</b>							
Pioneer Funds	Pioneer Renta Fija	DOP	\$ 2,000	\$ 743.3			\$ 1,216.04
AfiPopular	Capitalizable Popular	DOP	\$ 1,500	\$ 1,433.2			\$ 1,433.21
AfiPopular	Recurrente Popular	DOP	\$ 1,500	\$ 1,312.9			\$ 1,050.29
GAM Capital	Renta Fija GAM	DOP	\$ 1,500	\$ 1,452.1			\$ 2,420.17
GAM Capital	Renta fija GAM United	DOP	\$ 2,000	\$ 843.4			\$ 1,124.50
<b>Totales</b>			<b>\$ 152,300</b>	<b>\$ 53,842.7</b>	<b>\$ 1,885</b>	<b>\$ 814.7</b>	

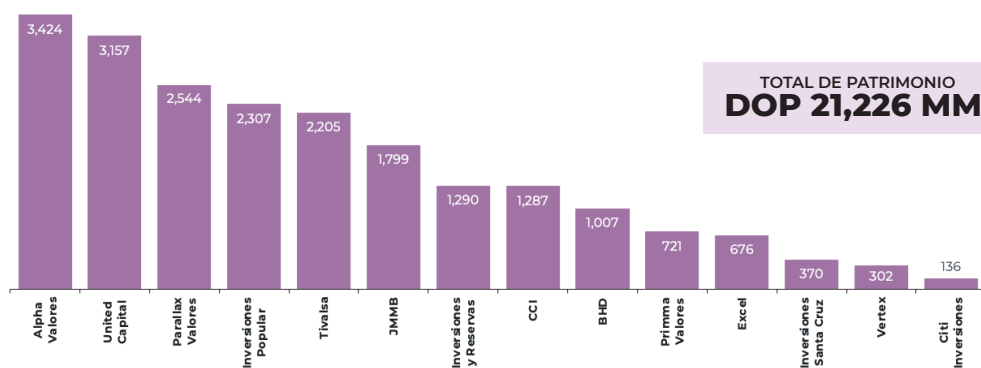
### G11 Activos de Puestos de Bolsa (DOP MM) - septiembre 2022



### G12 Pasivos de Puestos de Bolsa (DOP MM) - septiembre 2022

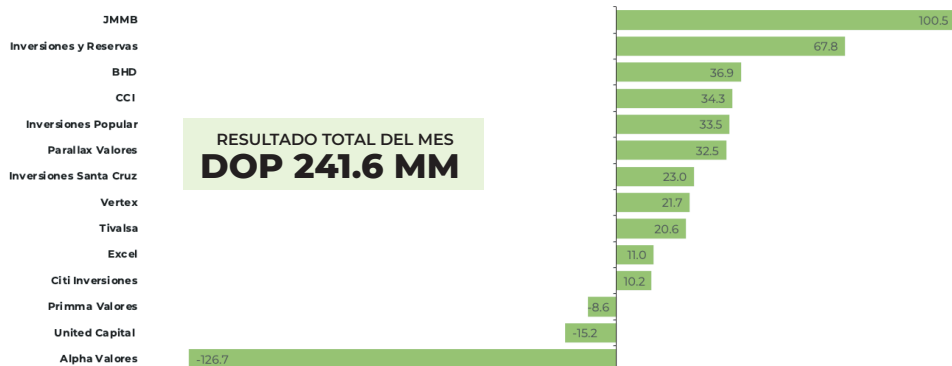


### G13 Patrimonio de los Puestos de Bolsa (DOP MM) - septiembre 2022

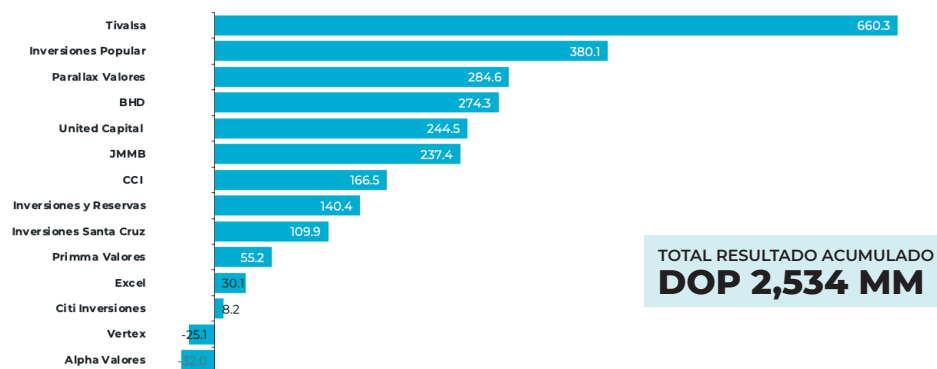


Fuente: Estados financieros de los puestos de bolsa publicados en la página de la Superintendencia de Valores, simv.gov.do.

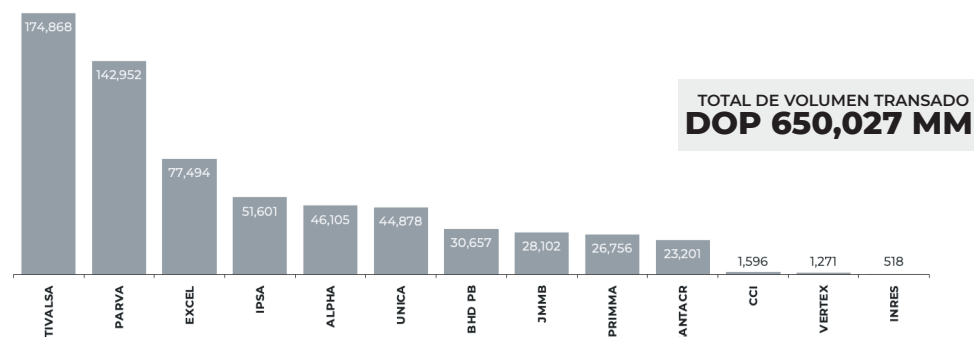
### G14 Resultados netos de Puestos de Bolsa (DOP MM) - septiembre 2022



### G15 Resultados netos de Puestos de Bolsa - acumulado a septiembre 2022



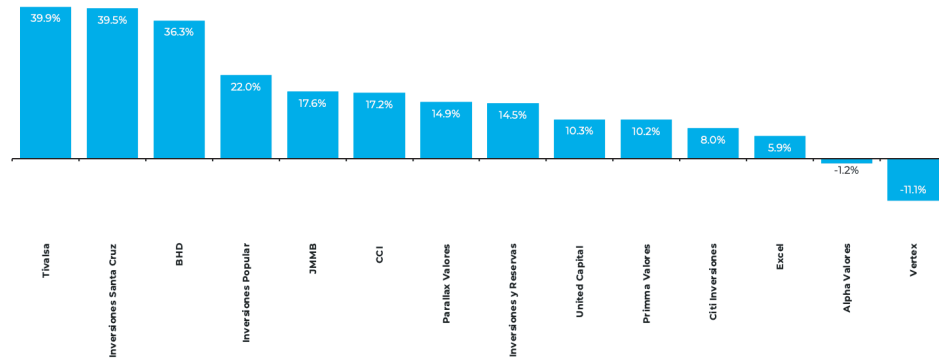
### G16 Volumen transado Renta Fija en MS por Puesto de Bolsa en el Mercado Bursátil - acumulado a septiembre 2022



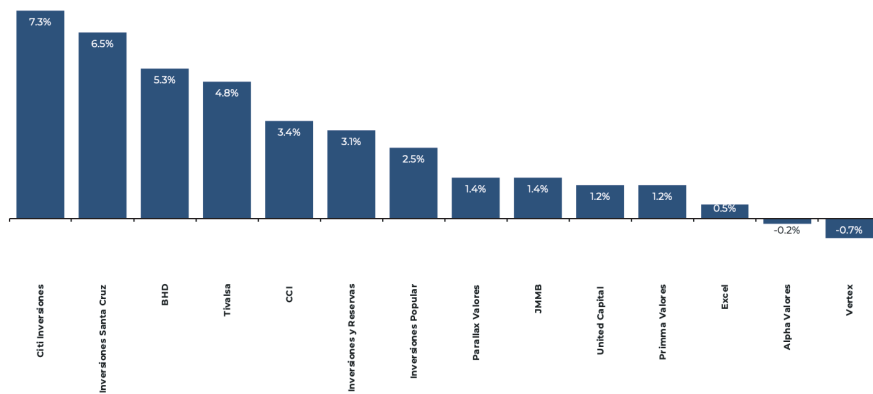
Fuente: Estados financieros de los puestos de bolsa publicados en la página de la Superintendencia de Valores, simv.gob.do.



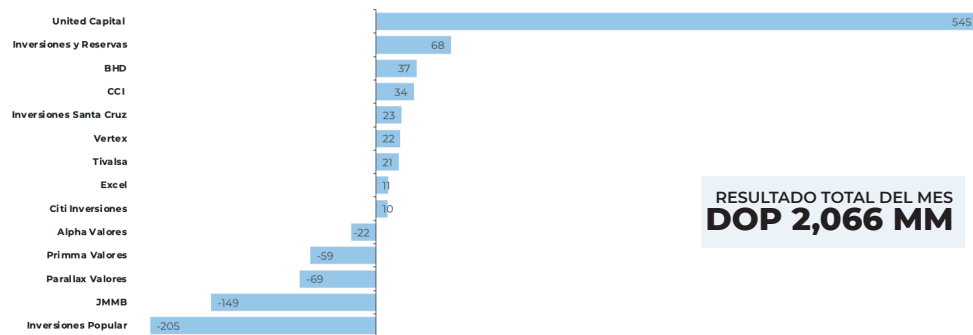
### G17 Retorno sobre el patrimonio (ROE) - septiembre 2022



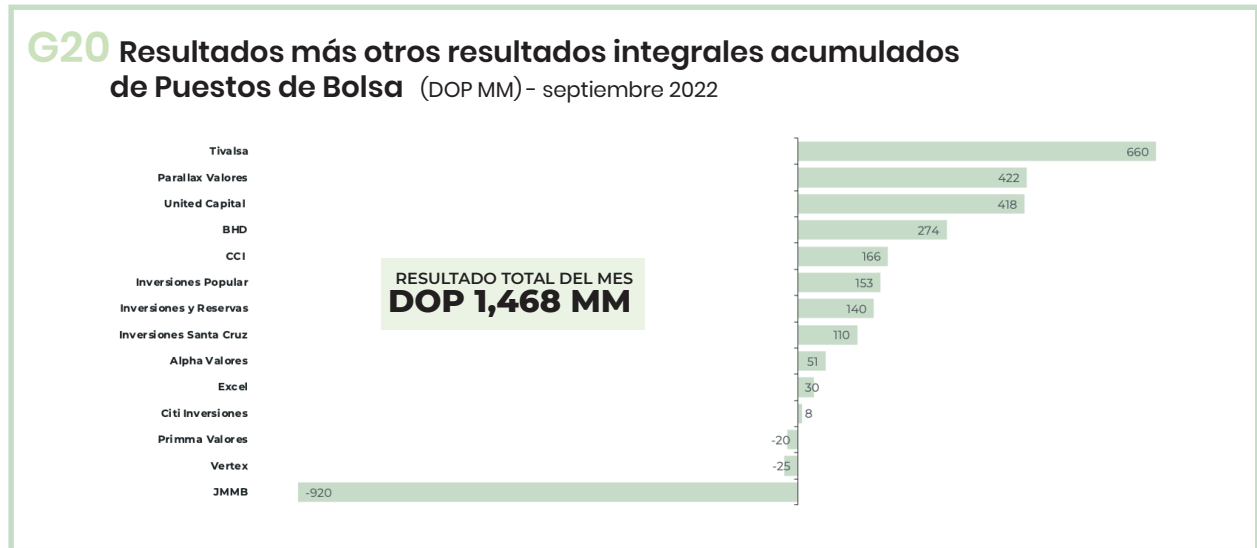
### G18 Retorno sobre los activos (ROA) - septiembre 2022



### G19 Resultado más otros resultados integrales de Puestos de Bolsa (DOP MM) - sep. 2022



Fuente: Estados financieros de los puestos de bolsa publicados en la página de la Superintendencia de Valores, simv.gov.do.



Fuente: Estados financieros de los puestos de bolsa publicados en la página de la Superintendencia de Valores, simv.gob.do.

