

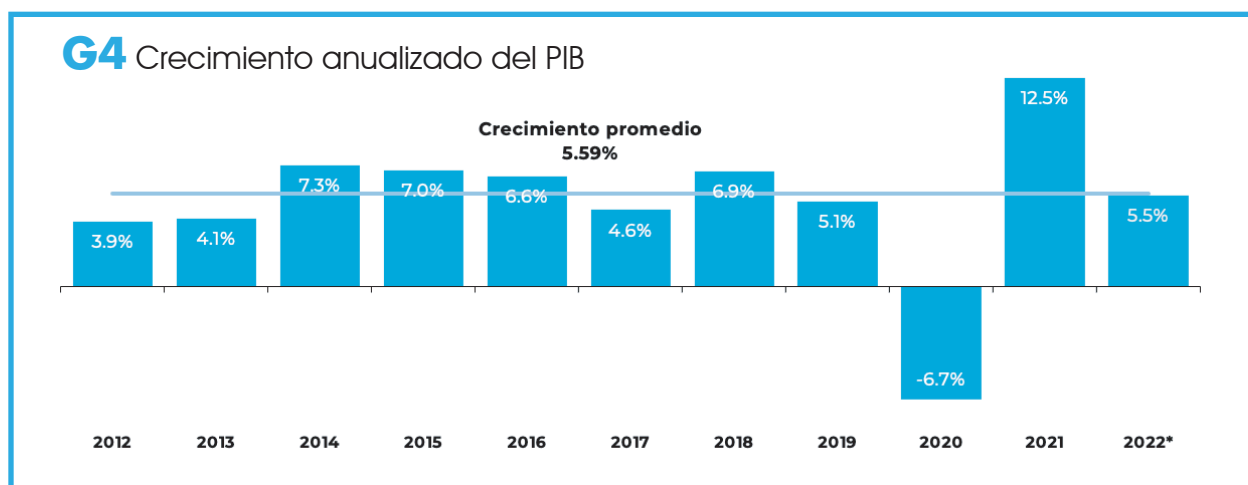
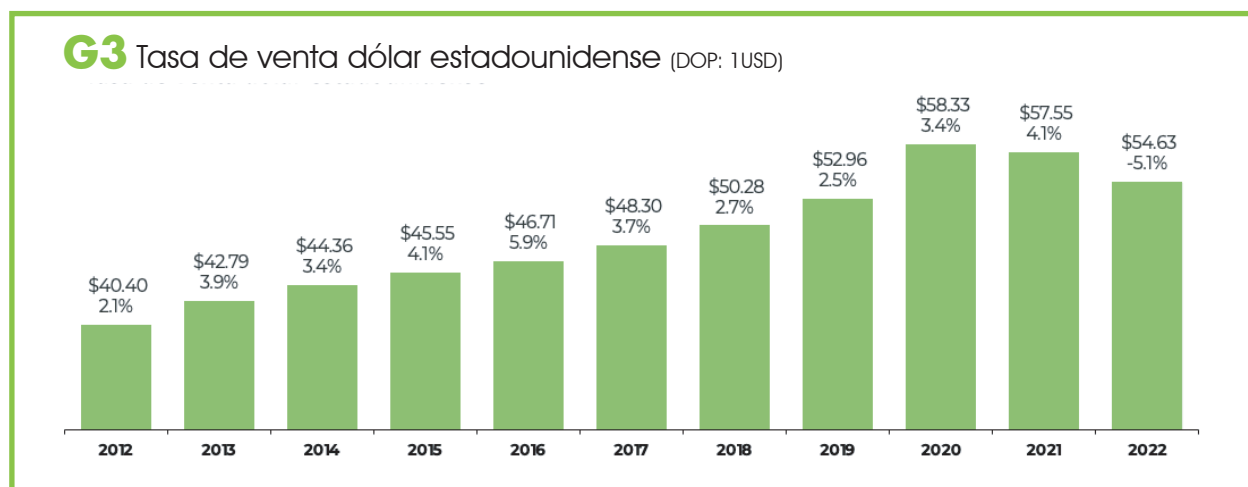
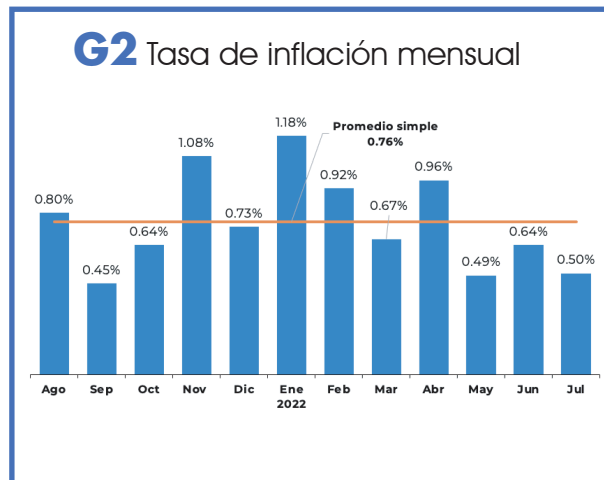
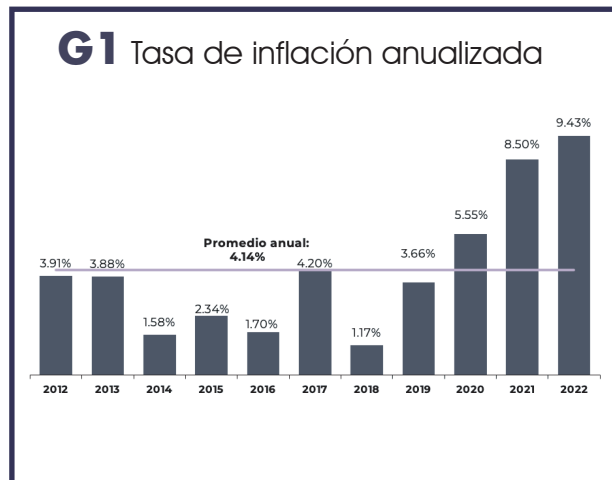
JULIO 2022

# BOLETÍN

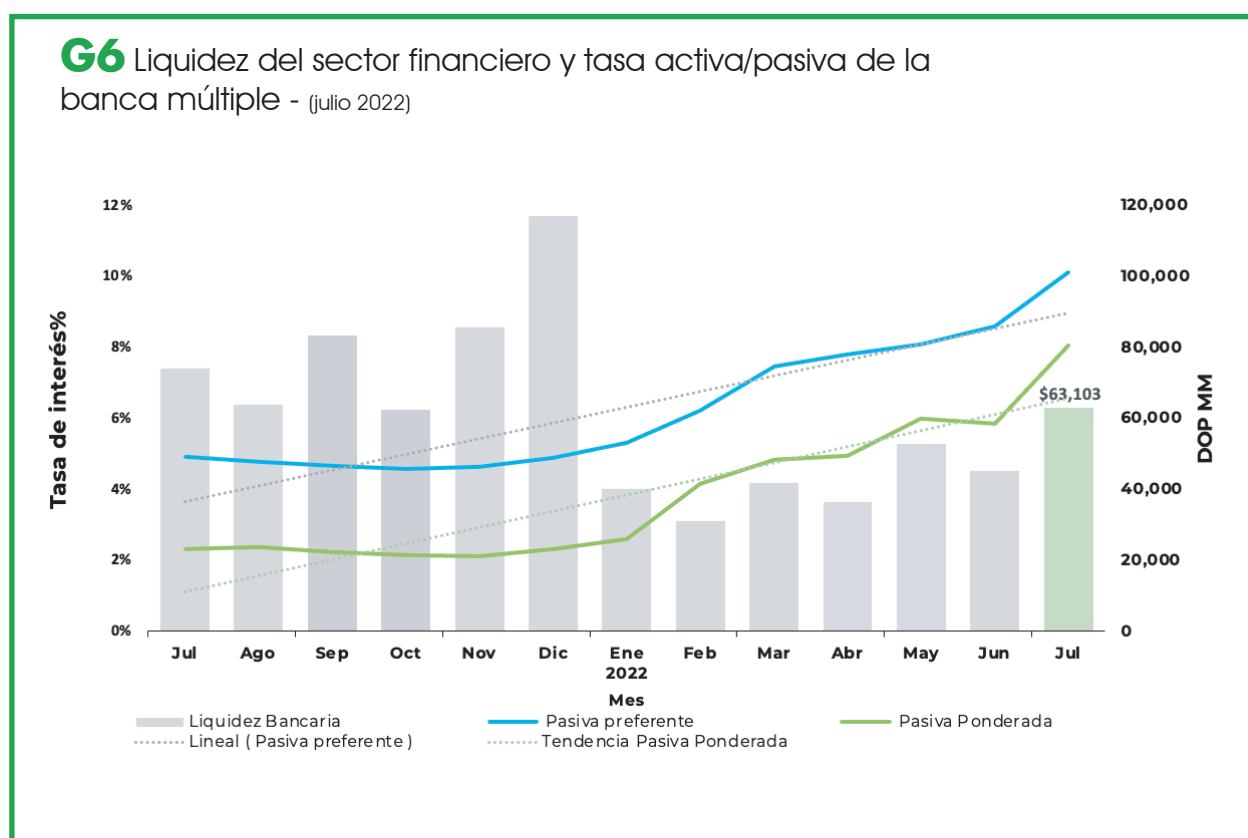
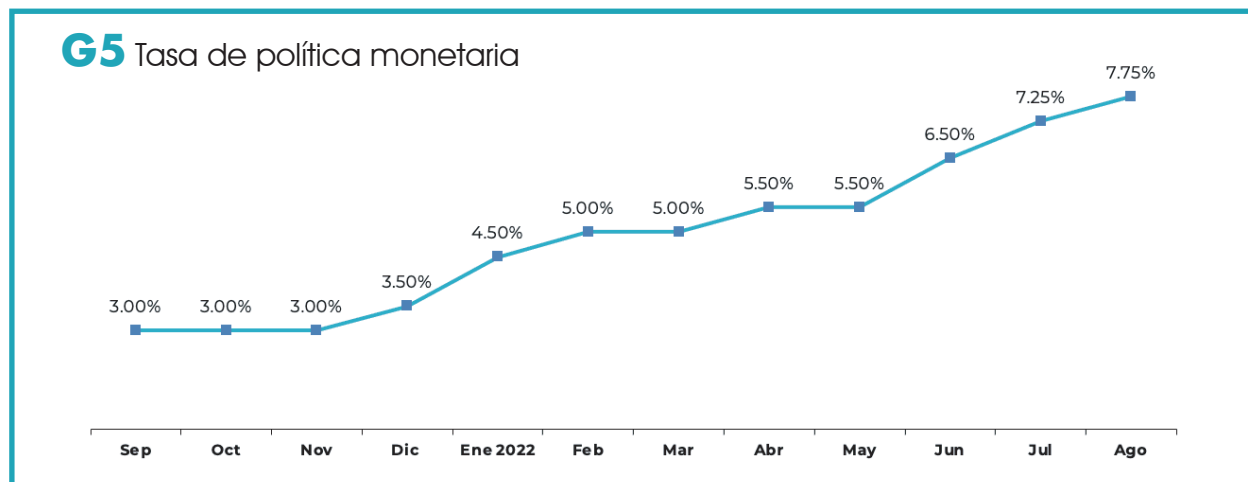




1	<b>Indicadores de macroeconomía dominicana</b> Página 3
2	<b>Mercado de Valores</b> Página 5
3	<b>Renta Variable</b> Página 6
4	<b>Situación financiera Puestos de Bolsa</b> Página 7

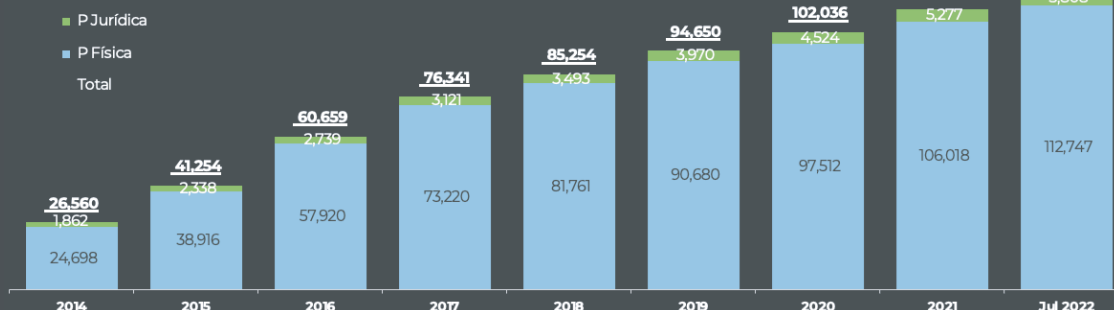


Fuente: Banco Central de la República Dominicana

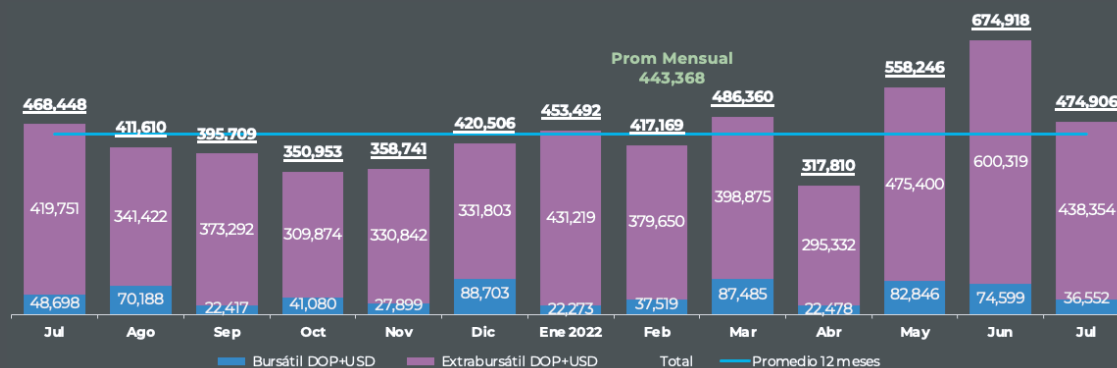


Fuente: Banco Central de la República Dominicana

### G7 Número de cuentas de valores registradas



### G8 Operaciones del mercado de valores

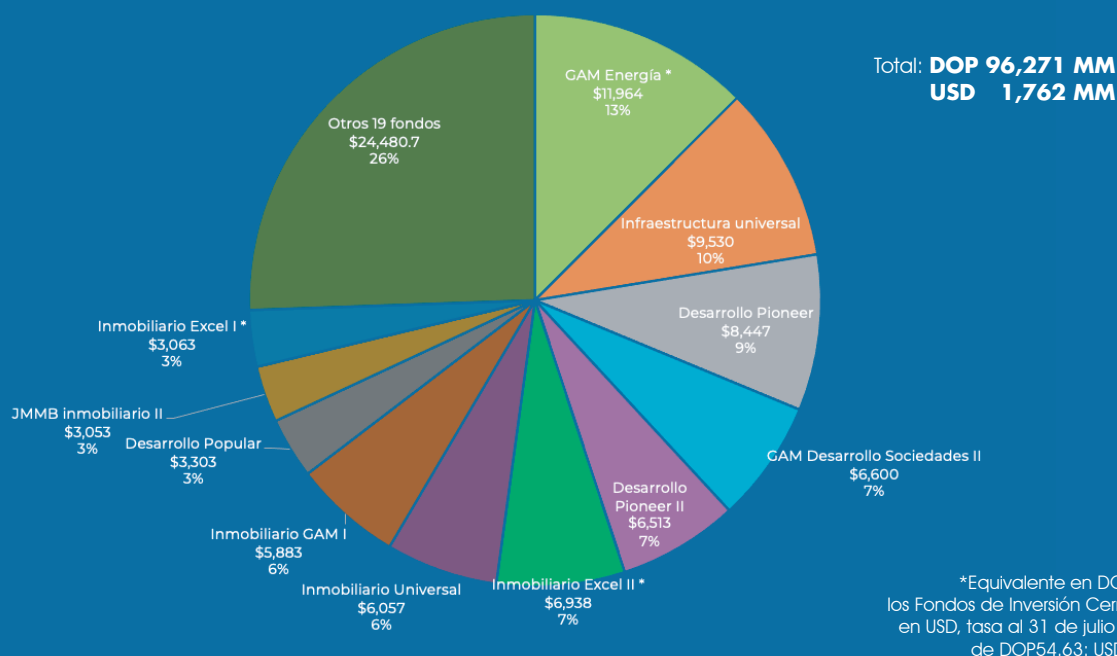


### G9 Volumen transado Renta Fija en MS por participante, Creadores de Mercado DOP MM - acumulado a julio 2022



Fuente: Cevaldom y BVRD

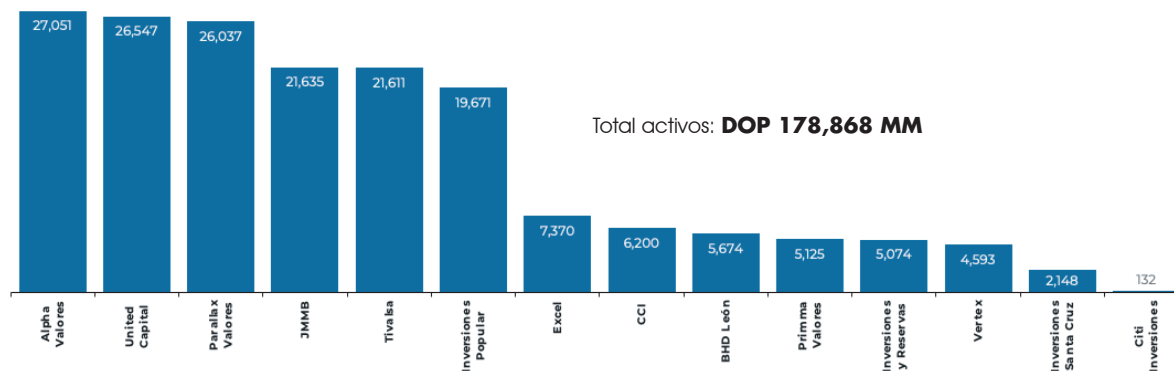
## G10 Fondos de inversión cerrados (DOP MM) - al 31 de julio 2022



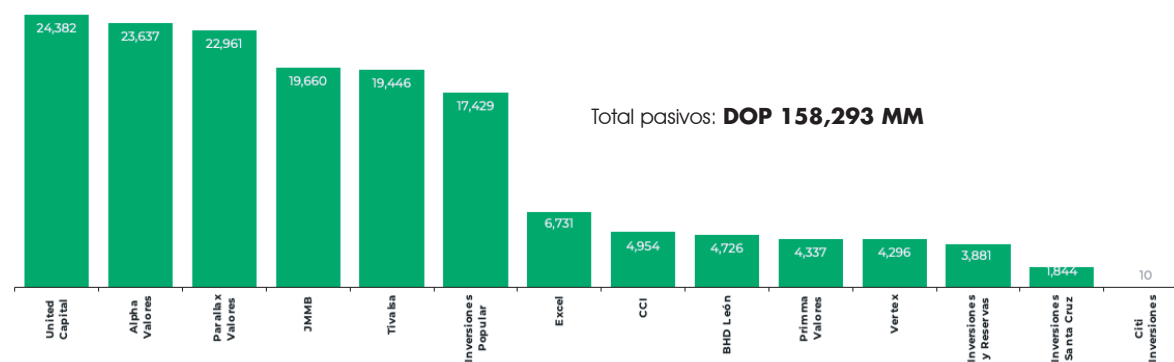
## C1 Fondos de inversión cerrados en operación - al 31 de julio 2022

SAFI	Fondo	Moneda	Aprobado (DOP MM)	Patrimonio (DOP MM)	Aprobado (USD MM)	Patrimonio (USD MM)	Valor Cuota
<b>Fondos de Desarrollo de Sociedades</b>							
GAM Capital	GAM Energía *	USD			\$ 500	\$ 219.0	\$ 1,438.87
GAM Capital	GAM Desarrollo Sociedades	USD			\$ 500	\$ 120.8	\$ 912.45
Advanced	Adv Oportunidades	DOP	\$ 2,500	\$ 2,763.6			\$ 1,550,528.80
Pioneer Funds	Desarrollo Pioneer	DOP	\$ 7,250	\$ 8,447.2			\$ 12,075.06
Pioneer Funds	Desarrollo Pioneer II	DOP	\$ 15,000	\$ 6,512.7			\$ 11,131.81
Pioneer Funds	Impacto social	DOP	\$ 2,500	\$ 51.3			\$ 10,050.21
Advanced funds	Advanced oportunidades II	DOP	\$ 10,000	\$ 1,430.5			\$ 9,451.71
JMMB	Desarrollo sostenible	DOP	\$ 60,000	\$ 1,362.7			\$ 10,393.61
Excel	Desarrollo Excel	DOP	\$ 3,000	\$ 585.7			\$ 1,027.46
Universal	Desarrollo viviendas	DOP	\$ 4,000	\$ 1,584.5			\$ 101,885.57
BHD Fondos	Desarrollo BHD	USD			\$ 300	\$ 8.0	\$ 1,005.86
AfiPopular	Desarrollo Popular	DOP	\$ 5,000	\$ 3,303.3			\$ 1,118.88
<b>Fondos Inmobiliarios</b>							
Pioneer Funds	Inmobiliario Pioneer	DOP	\$ 2,200	\$ 974.3			\$ 1,405.94
Pioneer Funds	Inmobiliario Pioneer II	DOP	\$ 2,200	\$ 2,481.6			\$ 1,140.97
JMMB	JMMB Inmobiliario *	USD			\$ 25	\$ 27.4	\$ 1,095.00
JMMB	JMMB inmobiliario II	USD			\$ 60	\$ 55.9	\$ 1,074.57
Excel	Inmobiliario Excel I *	USD			\$ 50	\$ 56.1	\$ 112.13
Excel	Inmobiliario Excel II *	USD			\$ 200	\$ 127.0	\$ 105.83
AfiPopular	Inmobiliario Popular *	USD			\$ 50	\$ 52.5	\$ 1,049.57
BHD Fondos	Inmobiliario BHD	USD			\$ 100	\$ 10.0	\$ 100.09
AfiPopular	Inmobiliario Popular pesos	DOP	\$ 5,000	\$ 508.2			\$ 1,016.37
Afi Reservas	Inmobiliario Reservas I	DOP	\$ 6,000	\$ 1,941.3			\$ 10,297.01
Universal	Inmobiliario Universal	USD			\$ 100	\$ 110.9	\$ 1,108.75
GAM Capital	Inmobiliario GAM I	DOP	\$ 150	\$ 5,883.1			\$ 1,025.61
<b>Fondos de inversión Infraestructura</b>							
Universal	Infraestructura universal	DOP	\$ 14,000	\$ 9,529.7			\$ 1,033,142.59
<b>Fondos de inversión en Renta Fija</b>							
Pioneer Funds	Pioneer Renta Fija	DOP	\$ 2,000	\$ 768.9			\$ 1,257.94
AfiPopular	Capitalizable Popular	DOP	\$ 1,500	\$ 1,457.9			\$ 1,457.88
AfiPopular	Recurrente Popular	DOP	\$ 1,500	\$ 1,341.0			\$ 1,072.79
GAM Capital	Renta Fija GAM	DOP	\$ 1,500	\$ 1,440.3			\$ 2,400.43
GAM Capital	Renta fija GAM United	DOP	\$ 2,000	\$ 879.8			\$ 1,173.02
<b>Totales</b>			<b>\$ 152,300</b>	<b>\$ 53,247</b>	<b>\$ 1,885</b>	<b>\$ 787.4</b>	

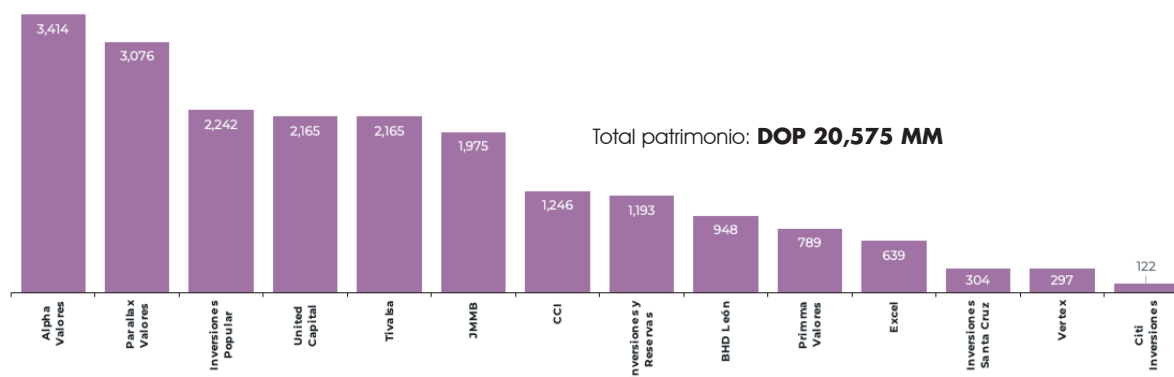
### G11 Activos de Puestos de Bolsa (DOP MM) - julio 2022



### G12 Pasivos de Puestos de Bolsa (DOP MM) - julio 2022

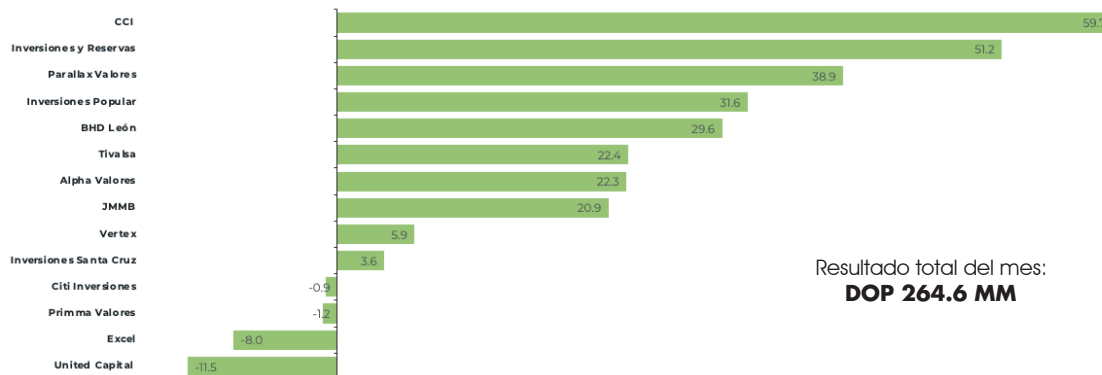


### G13 Patrimonio de los Puestos de Bolsa (DOP MM) - julio 2022

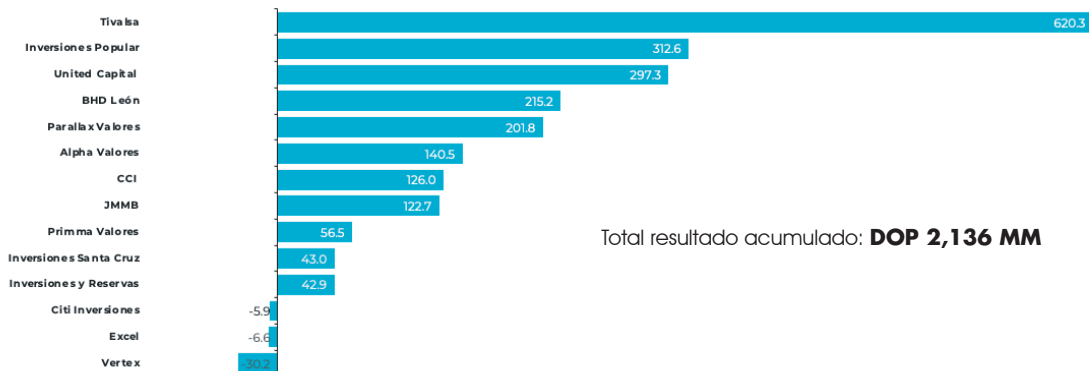


Fuente: Estados financieros de los puestos de bolsa publicados en la página de la Superintendencia de Valores, simv.gov.do.

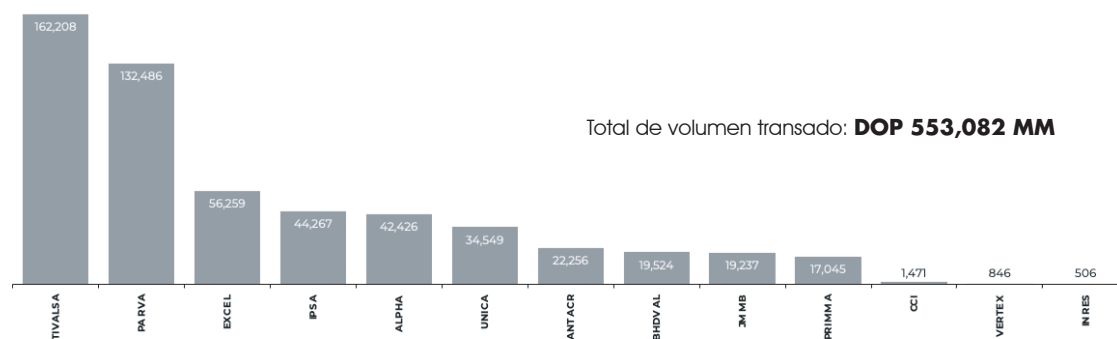
### G14 Resultados netos de Puestos de Bolsa (DOP MM) - julio 2022



### G15 Resultados netos de Puestos de Bolsa - acumulado a julio 2022



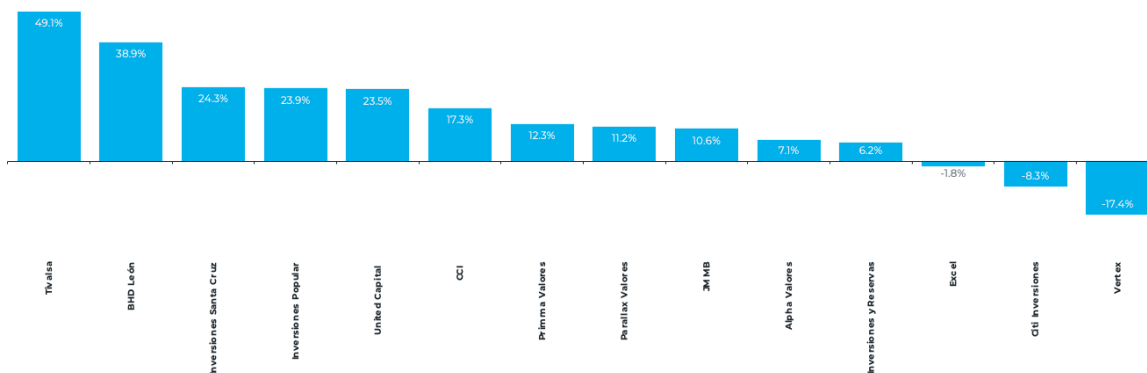
### G16 Volumen transado Renta Fija en MS por Puesto de Bolsa en el Mercado Bursátil - acumulado a julio 2022



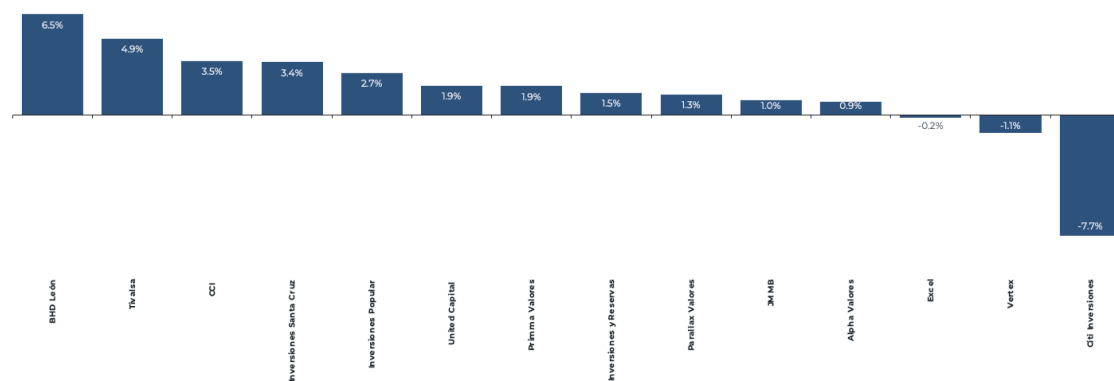
Fuente: Estados financieros de los puestos de bolsa publicados en la página de la Superintendencia de Valores, simv.gov.do.



### G17 Retorno sobre el patrimonio (ROE) - julio 2022



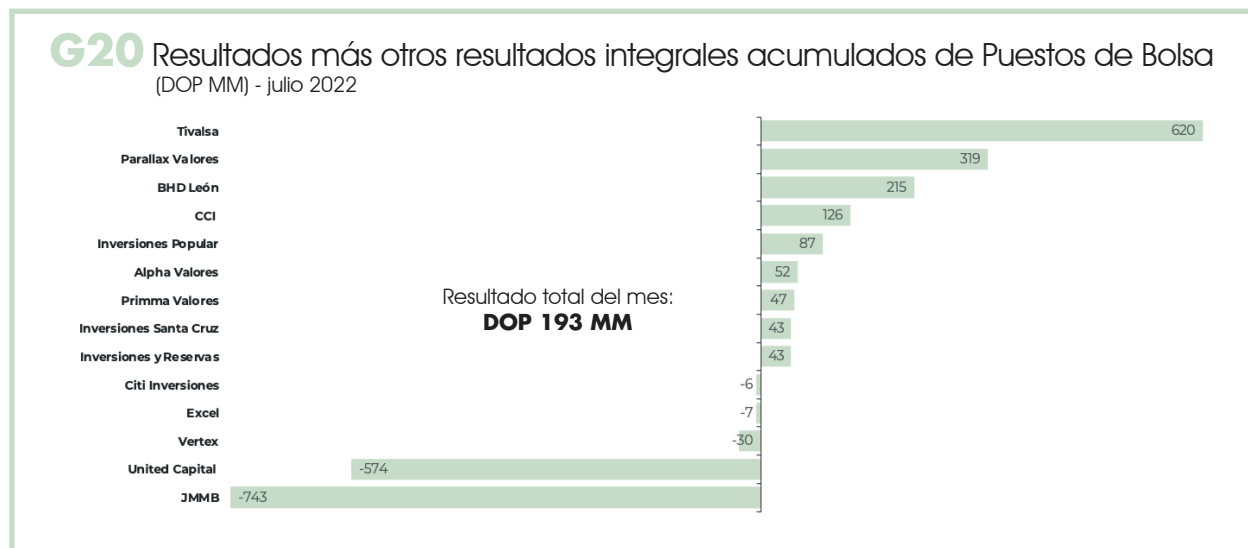
### G18 Retorno sobre los activos (ROA) - julio 2022



### G19 Resultado más otros resultados integrales de Puestos de Bolsa (DOP MM) - julio 2022



Fuente: Estados financieros de los puestos de bolsa publicados en la página de la Superintendencia de Valores, [simv.gov.do](http://simv.gov.do).



Fuente: Estados financieros de los puestos de bolsa publicados en la página de la Superintendencia de Valores, [simv.gob.do](http://simv.gob.do).

