

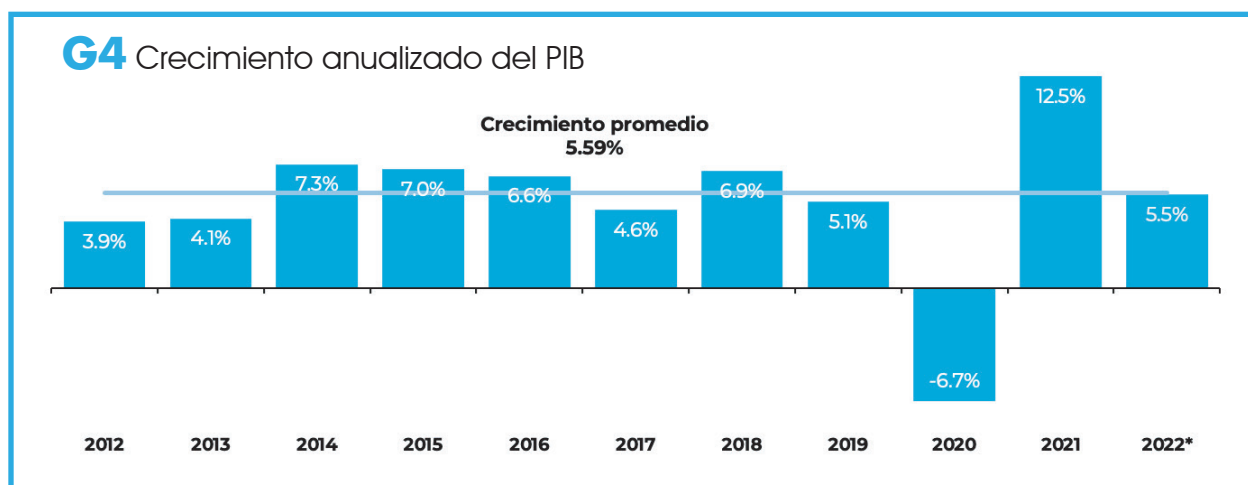
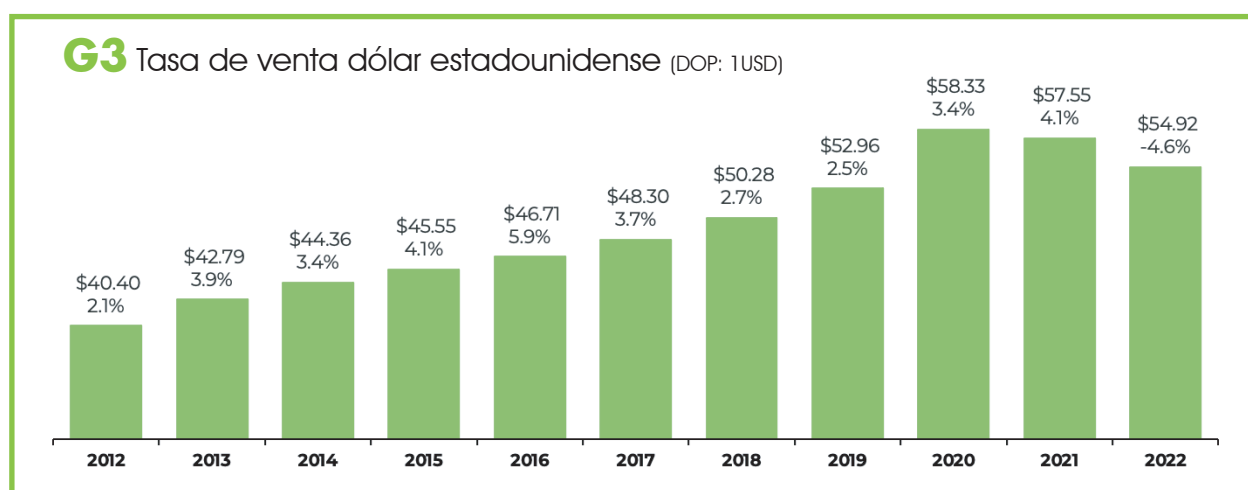
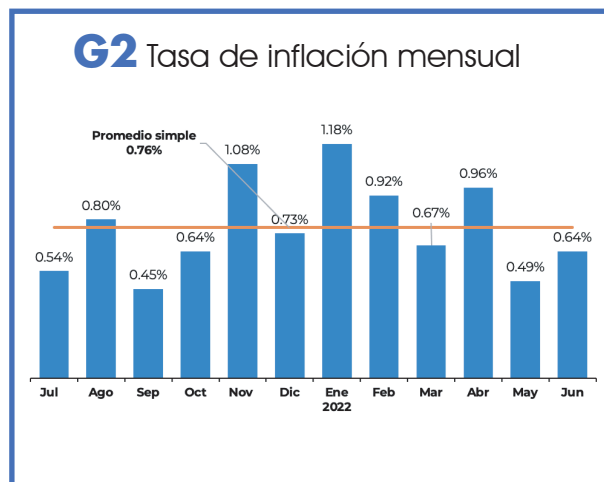
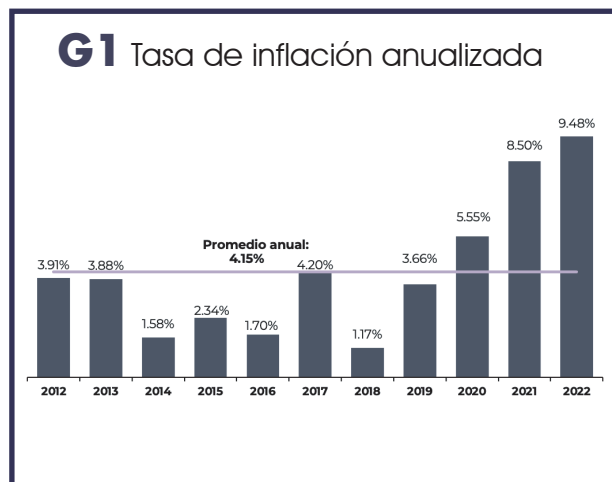
JUNIO 2022

# BOLETÍN

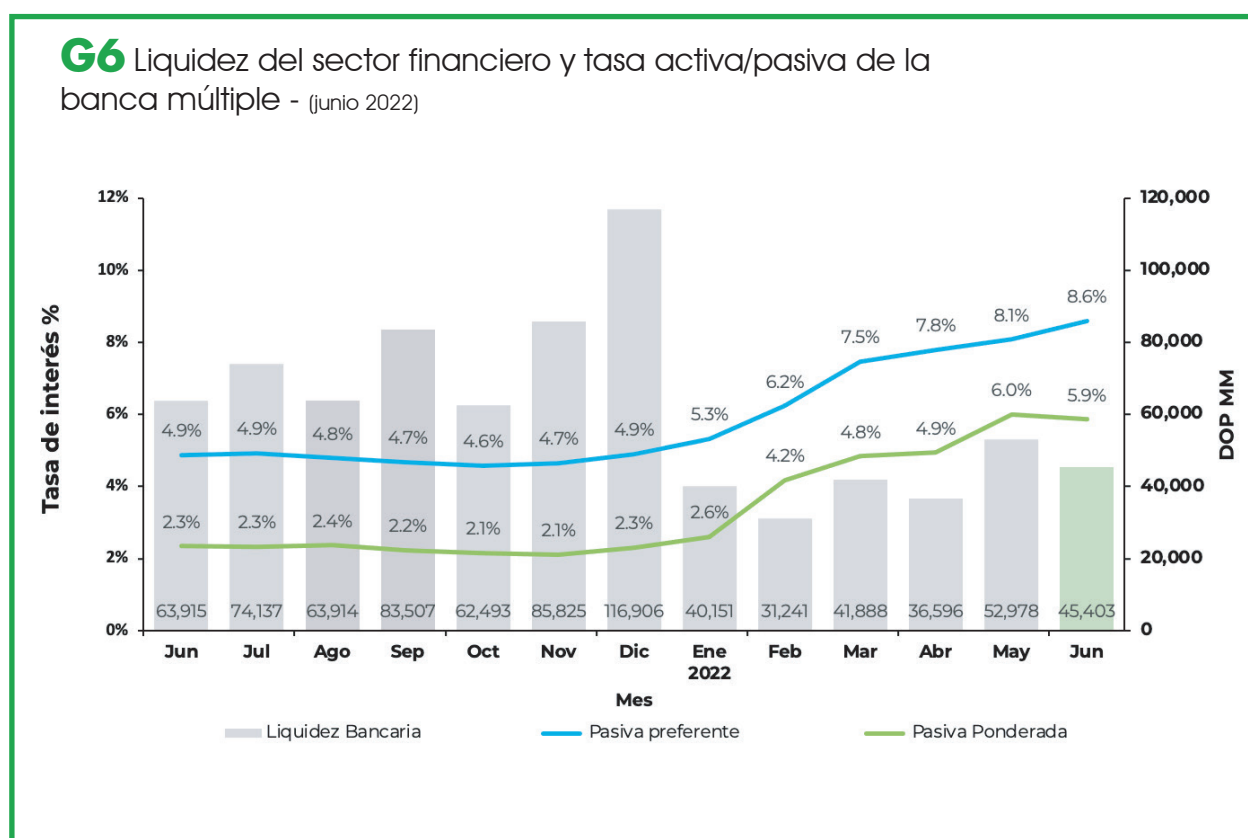
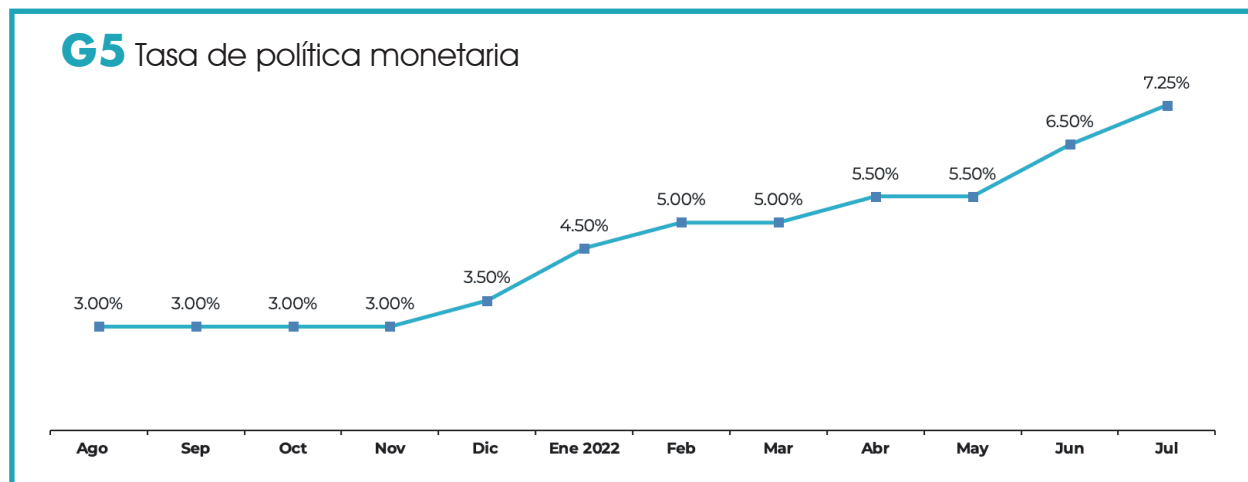




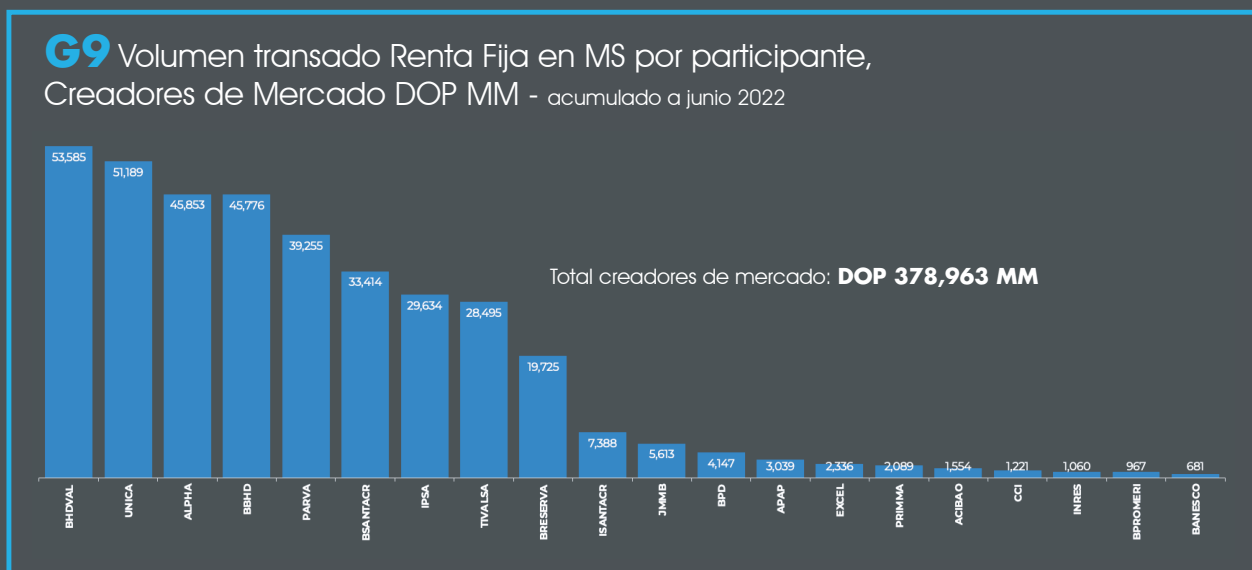
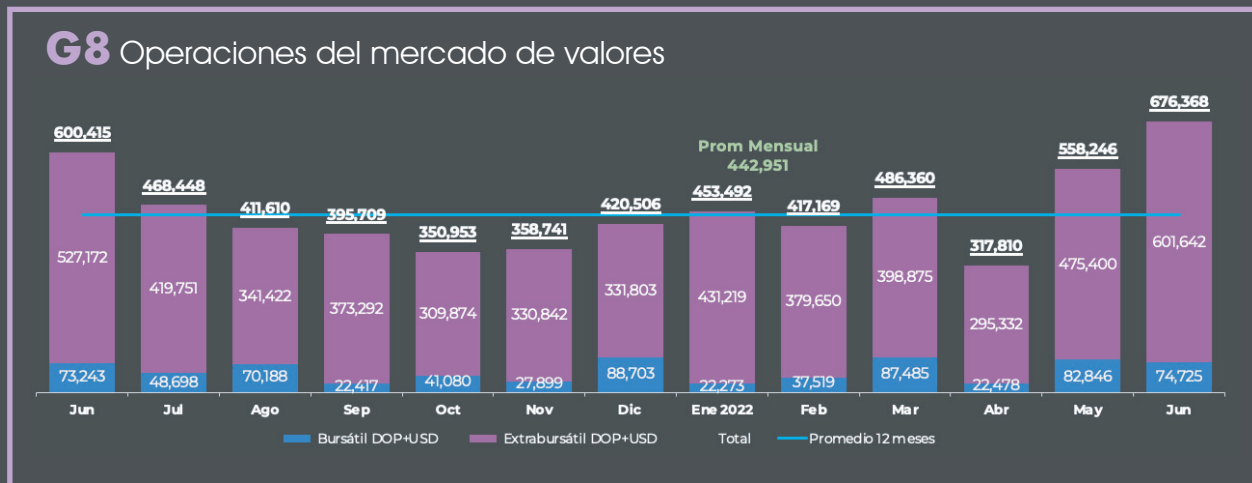
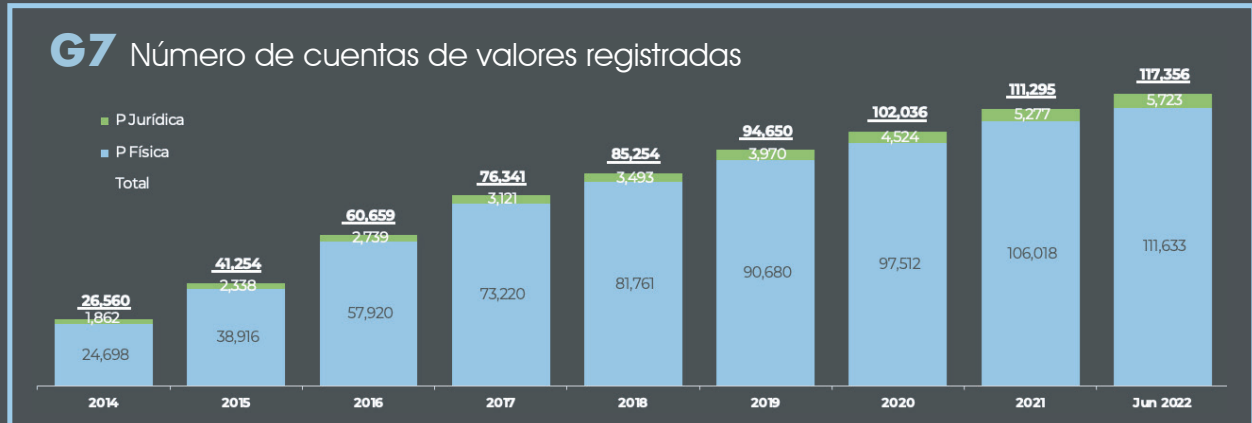
1	<b>Indicadores de macroeconomía dominicana</b> Página 3
2	<b>Mercado de Valores</b> Página 5
3	<b>Renta Variable</b> Página 6
4	<b>Situación financiera Puestos de Bolsa</b> Página 7



Fuente: Banco Central de la República Dominicana

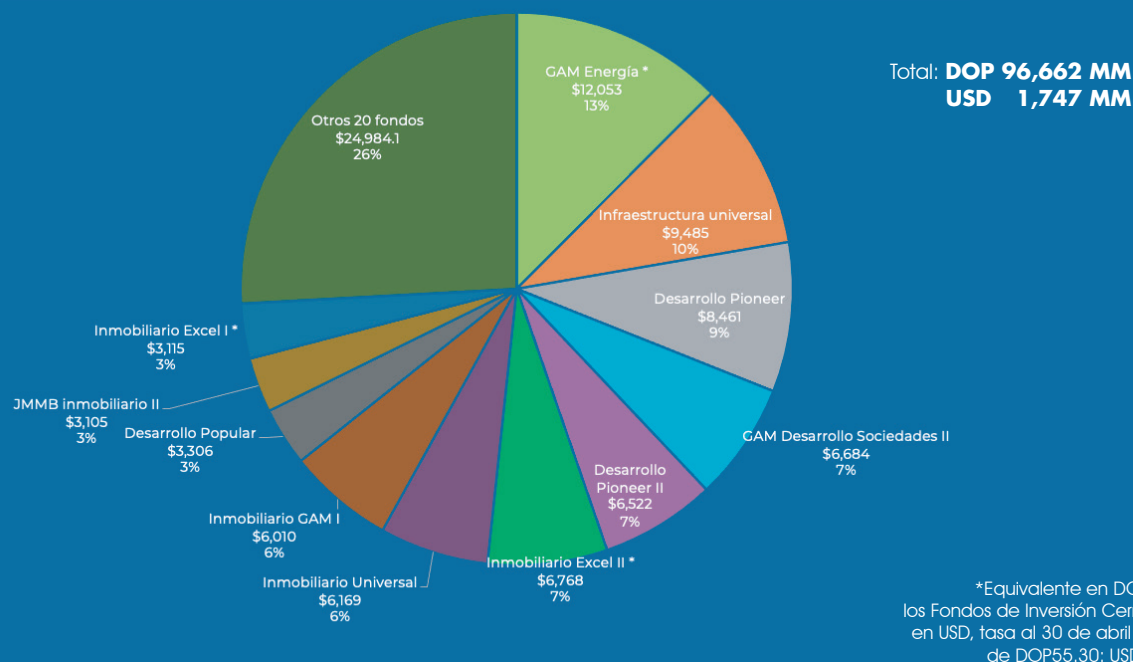


Fuente: Banco Central de la República Dominicana



Fuente: Cevaldom y BVRD

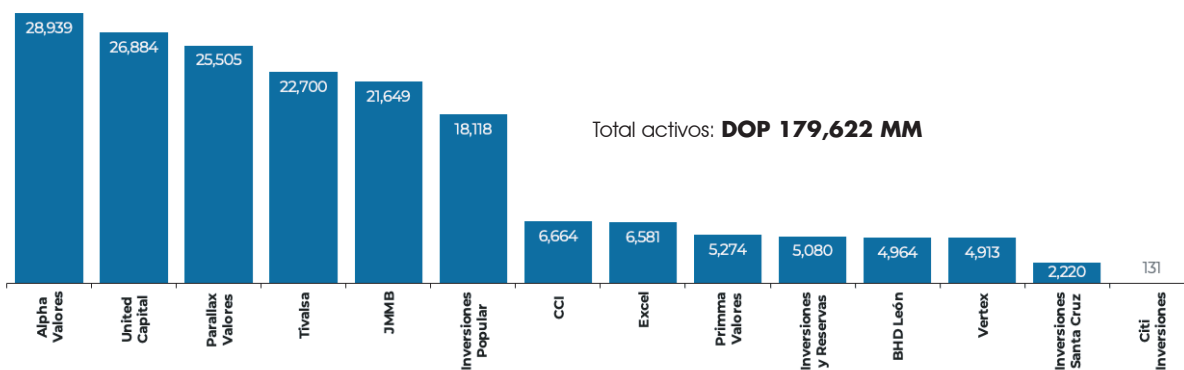
## G10 Fondos de inversión cerrados (DOP MM) - al 30 de junio 2022



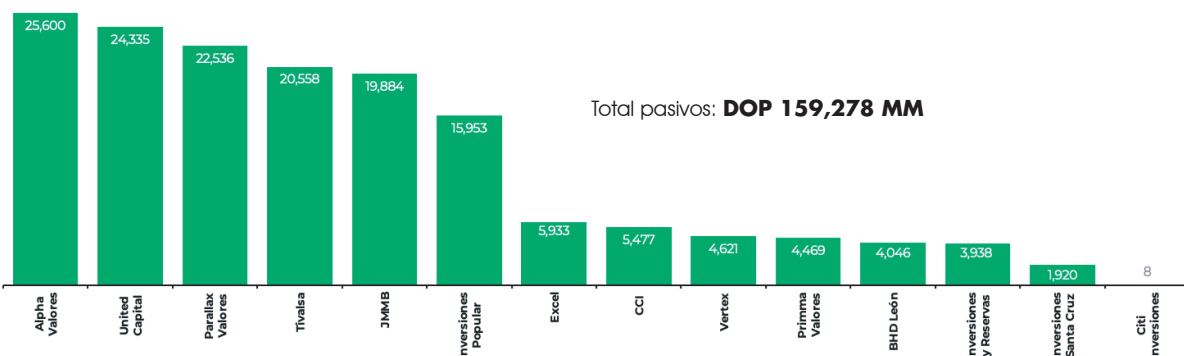
## C1 Fondos de inversión cerrados en operación - al 30 de junio 2022

SAFI	Fondo	Moneda	Aprobado (DOP MM)	Patrimonio (DOP MM)	Aprobado (USD MM)	Patrimonio (USD MM)	Valor Cuota
<b>Fondos de Desarrollo de Sociedades</b>							
GAM Capital	GAM Energía *	USD			\$ 500	\$ 217.9	\$ 1,431.84
GAM Capital	GAM Desarrollo Sociedades	USD			\$ 500	\$ 120.8	\$ 912.73
Advanced	Adv Oportunidades	DOP	\$ 2,500	\$ 2,778.5			\$ 1,558,259.33
BHD Fondos	Desarrollo BHD	USD			\$ 300	\$ 8.0	\$ 1,002.58
Pioneer Funds	Desarrollo Pioneer	DOP	\$ 7,250	\$ 8,461.3			\$ 12,095.21
Pioneer Funds	Desarrollo Pioneer II	DOP	\$ 15,000	\$ 6,522.0			\$ 11,147.78
Pioneer Funds	Impacto social	DOP	\$ 2,500	\$ 51.1			\$ 10,021.93
Advanced funds	Advanced oportunidades II	DOP	\$ 10,000	\$ 1,439.2			\$ 9,490.50
JMMB	Desarrollo sostenible	DOP	\$ 60,000	\$ 1,375.2			\$ 10,360.05
Excel	Desarrollo Excel	DOP	\$ 3,000	\$ 581.0			\$ 1,019.36
Universal	Desarrollo viviendas	DOP	\$ 4,000	\$ 1,584.4			\$ 101,877.25
AfiPopular	Desarrollo Popular	DOP	\$ 5,000	\$ 3,306.1			\$ 1,119.83
<b>Fondos Inmobiliarios</b>							
Pioneer Funds	Inmobiliario Pioneer	DOP	\$ 2,200	\$ 984.1			\$ 1,420.16
Pioneer Funds	Inmobiliario Pioneer II	DOP	\$ 2,200	\$ 2,506.9			\$ 1,152.58
JMMB	JMMB Inmobiliario *	USD			\$ 25	\$ 27.5	\$ 1,100.60
JMMB	JMMB inmobiliario II	USD			\$ 60	\$ 56.1	\$ 1,079.66
Excel	Inmobiliario Excel I *	USD			\$ 50	\$ 56.3	\$ 112.64
Excel	Inmobiliario Excel II *	USD			\$ 200	\$ 122.4	\$ 106.41
AfiPopular	Inmobiliario Popular *	USD			\$ 50	\$ 52.1	\$ 1,042.45
BHD Fondos	Inmobiliario BHD	USD			\$ 100	\$ 10.1	\$ 101.23
AfiPopular	Inmobiliario Popular pesos	DOP	\$ 5,000	\$ 505.0			\$ 1,010.01
Afi Reservas	Inmobiliario Reservas I	DOP	\$ 6,000	\$ 1,920.9			\$ 10,188.90
Universal	Inmobiliario Universal	USD			\$ 100	\$ 111.5	\$ 1,115.29
GAM Capital	Inmobiliario GAM I	DOP	\$ 150	\$ 6,009.7			\$ 1,034.84
<b>Fondos de Inversión Infraestructura</b>							
Universal	Infraestructura universal	DOP	\$ 14,000	\$ 9,484.8			\$ 1,028,278.74
<b>Fondos de Inversión en Renta Fija</b>							
Pioneer Funds	Pioneer Renta Fija	DOP	\$ 2,000	\$ 760.6			\$ 1,244.41
AfiPopular	Capitalizable Popular	DOP	\$ 1,500	\$ 1,450.8			\$ 1,450.83
AfiPopular	Recurrente Popular	DOP	\$ 1,500	\$ 1,332.7			\$ 1,066.13
GAM Capital	Renta Fija GAM	DOP	\$ 1,500	\$ 1,428.5			\$ 2,380.88
GAM Capital	Renta fija GAM United	DOP	\$ 2,000	\$ 877.1			\$ 1,169.45
<b>Totales</b>			<b>\$ 152,300</b>	<b>\$ 53,359.9</b>	<b>\$ 1,885</b>	<b>\$ 782.9</b>	

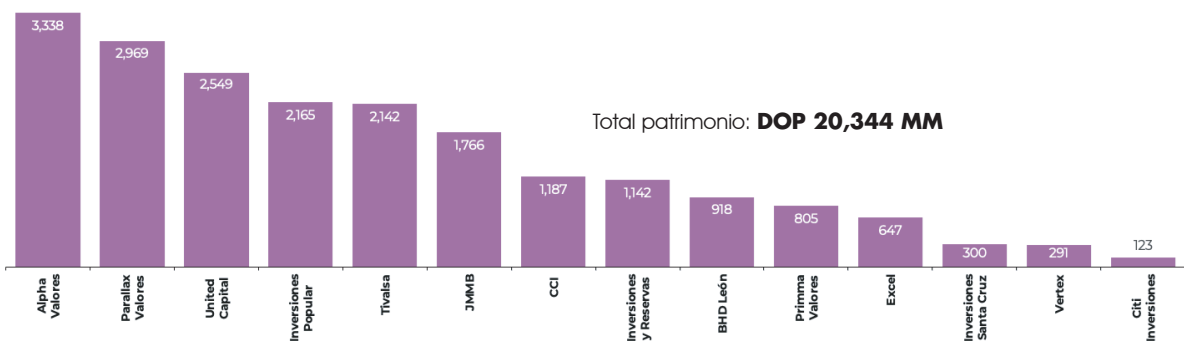
### G11 Activos de Puestos de Bolsa (DOP MM) - junio 2022



### G12 Pasivos de Puestos de Bolsa (DOP MM) - junio 2022

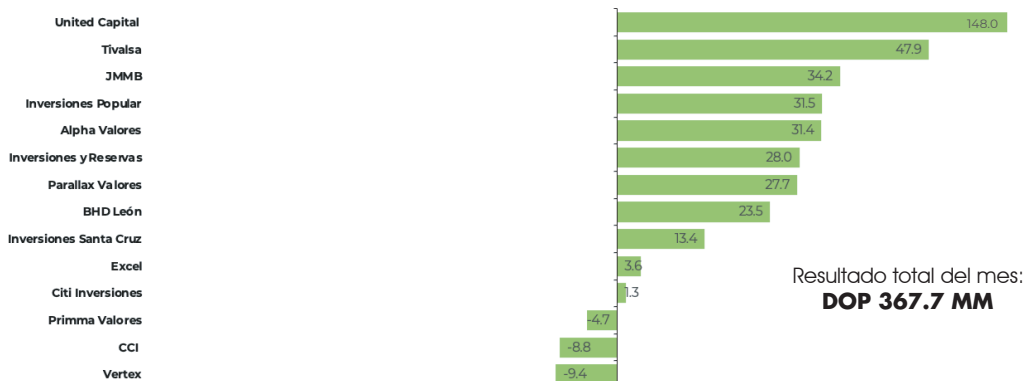


### G13 Patrimonio de los Puestos de Bolsa (DOP MM) - junio 2022

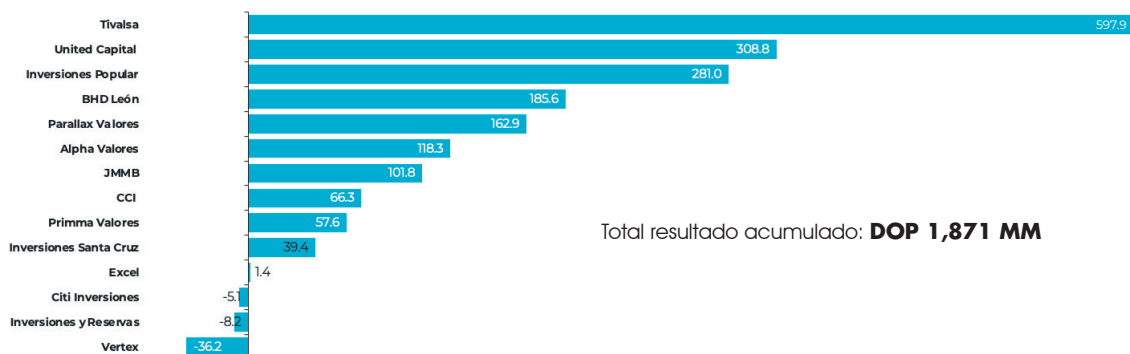


Fuente: Estados financieros de los puestos de bolsa publicados en la página de la Superintendencia de Valores, simv.gov.do.

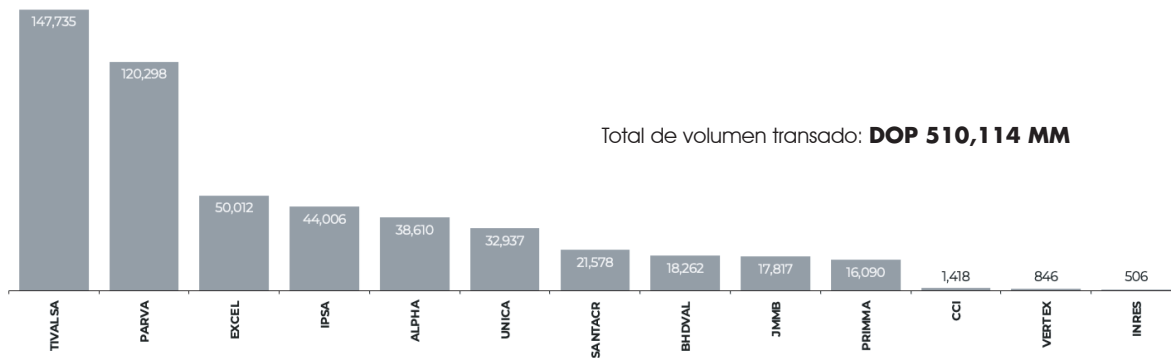
### G14 Resultados netos de Puestos de Bolsa (DOP MM) - junio 2022



### G15 Resultados netos de Puestos de Bolsa - acumulado a junio 2022



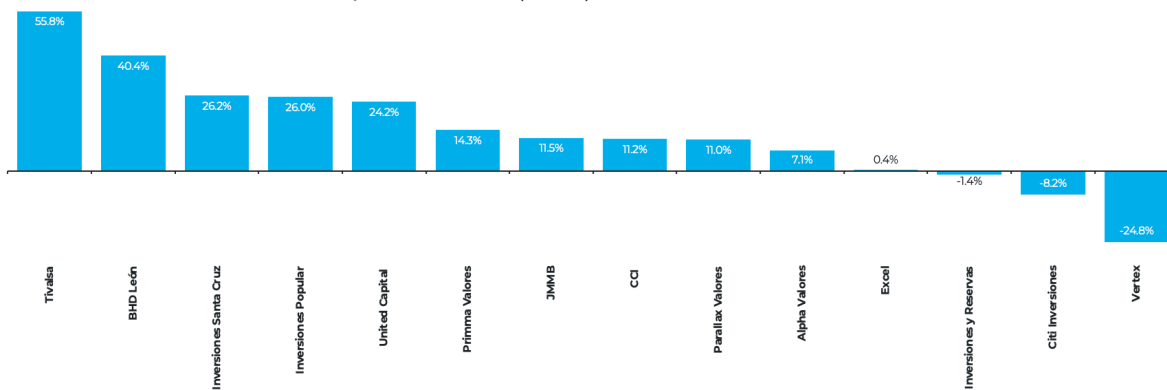
### G16 Volumen transado Renta Fija en MS por Puesto de Bolsa en el Mercado Bursátil - acumulado a junio 2022



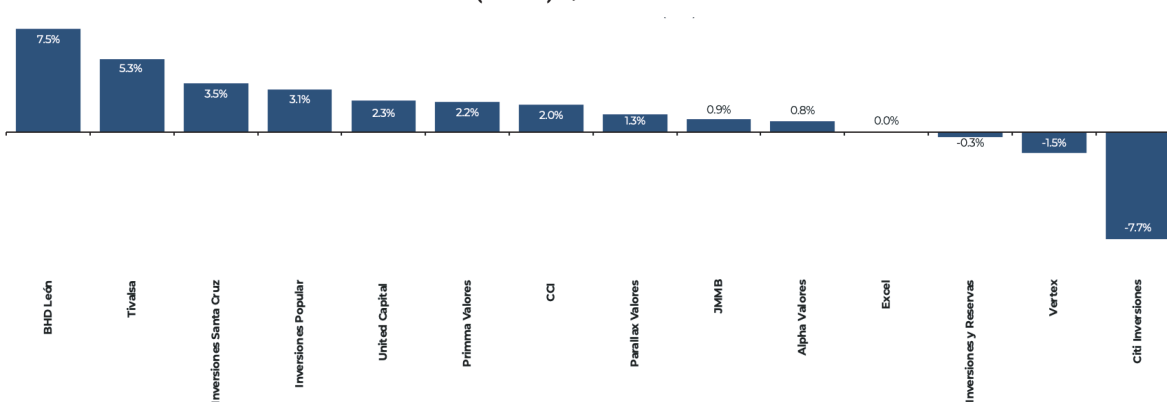
Fuente: Estados financieros de los puestos de bolsa publicados en la página de la Superintendencia de Valores, simv.gov.do.



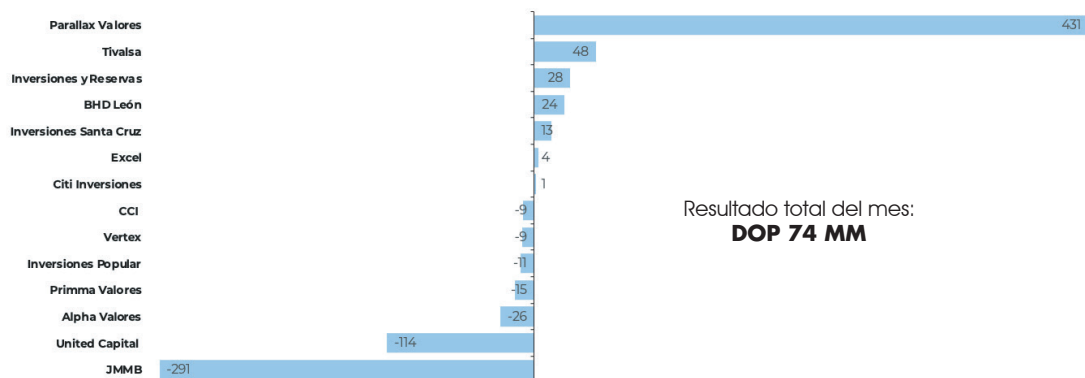
### G17 Retorno sobre el patrimonio (ROE) - junio 2022



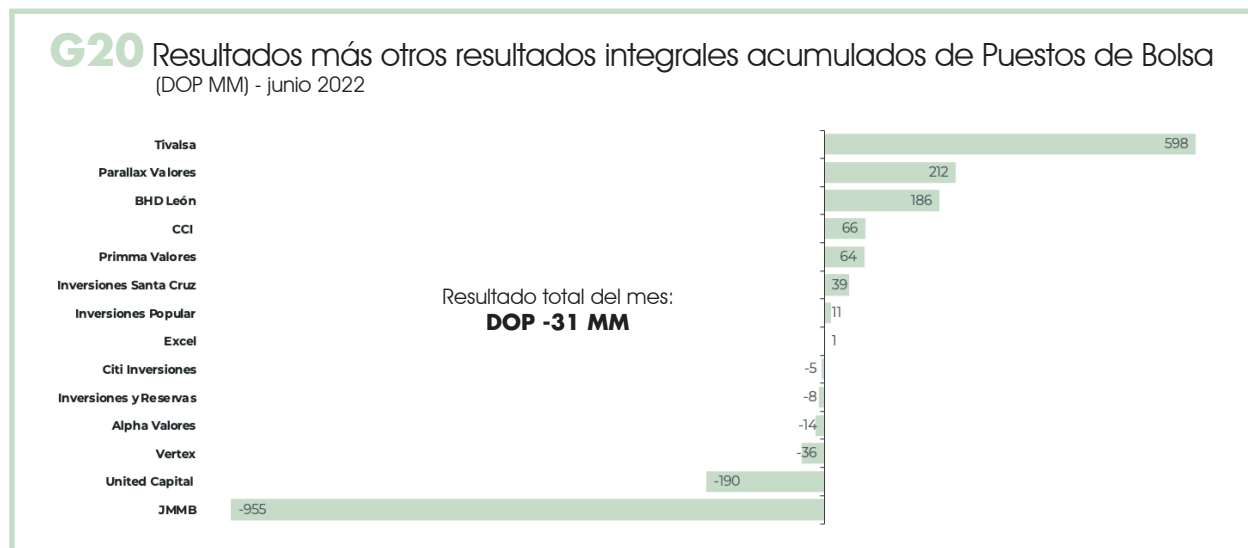
### G18 Retorno sobre los activos (ROA) - junio 2022



### G19 Resultado más otros resultados integrales de Puestos de Bolsa (DOP MM) - junio 2022



Fuente: Estados financieros de los puestos de bolsa publicados en la página de la Superintendencia de Valores, [simv.gob.do](http://simv.gob.do).



Fuente: Estados financieros de los puestos de bolsa publicados en la página de la Superintendencia de Valores, simv.gob.do.

