

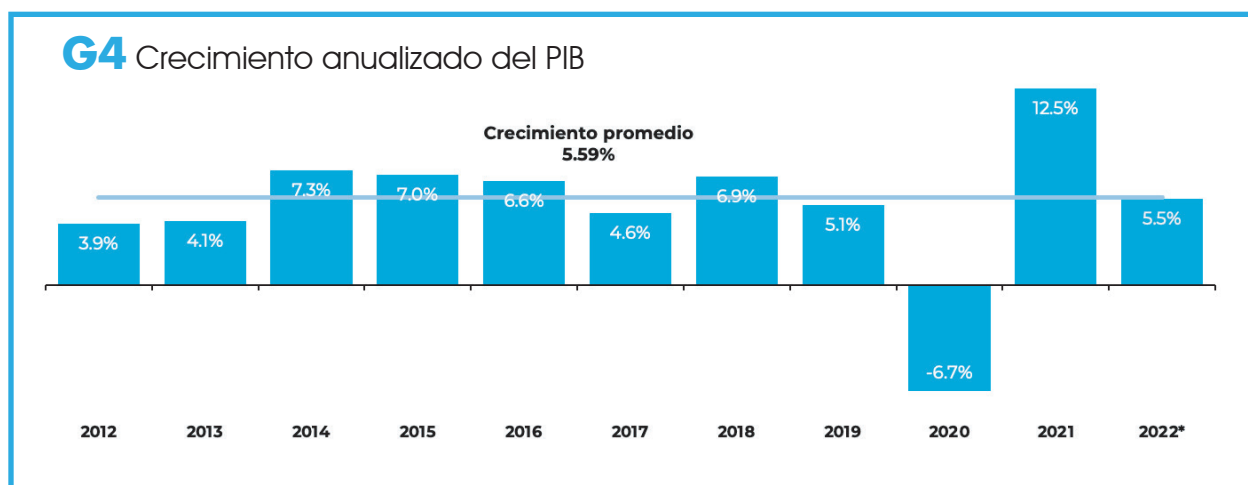
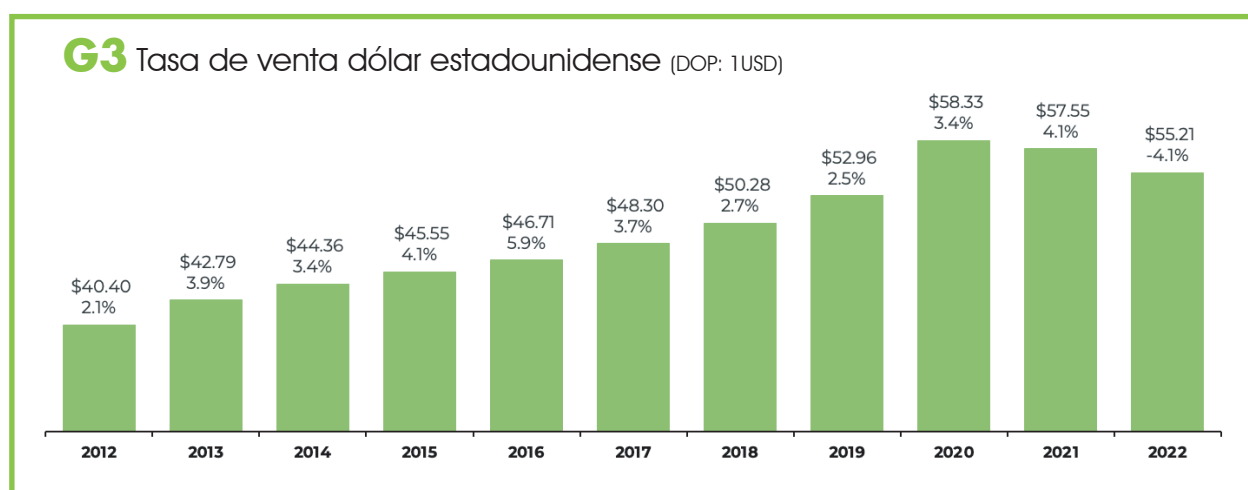
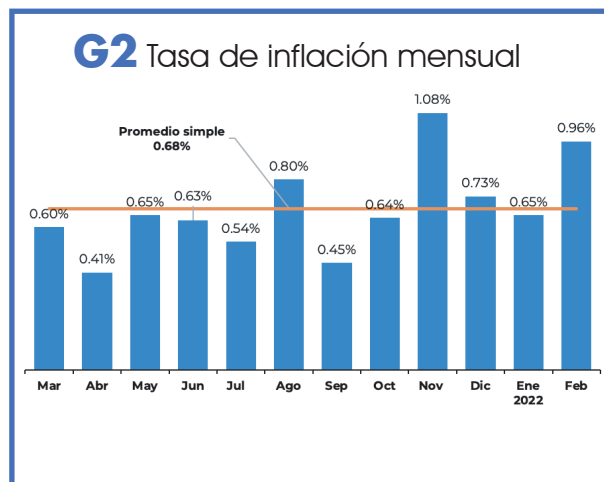
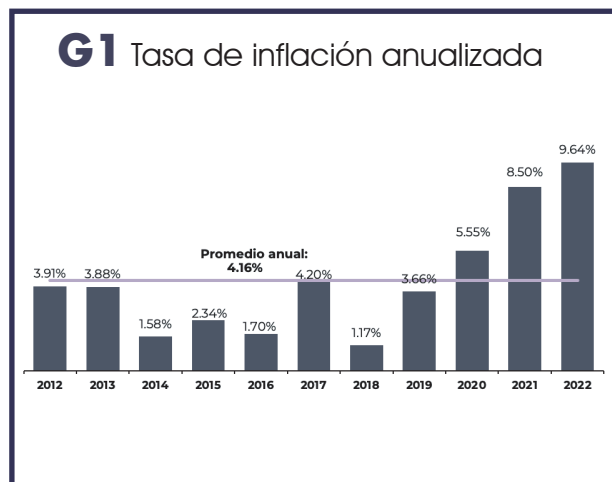
ABRIL 2022

BOLETÍN

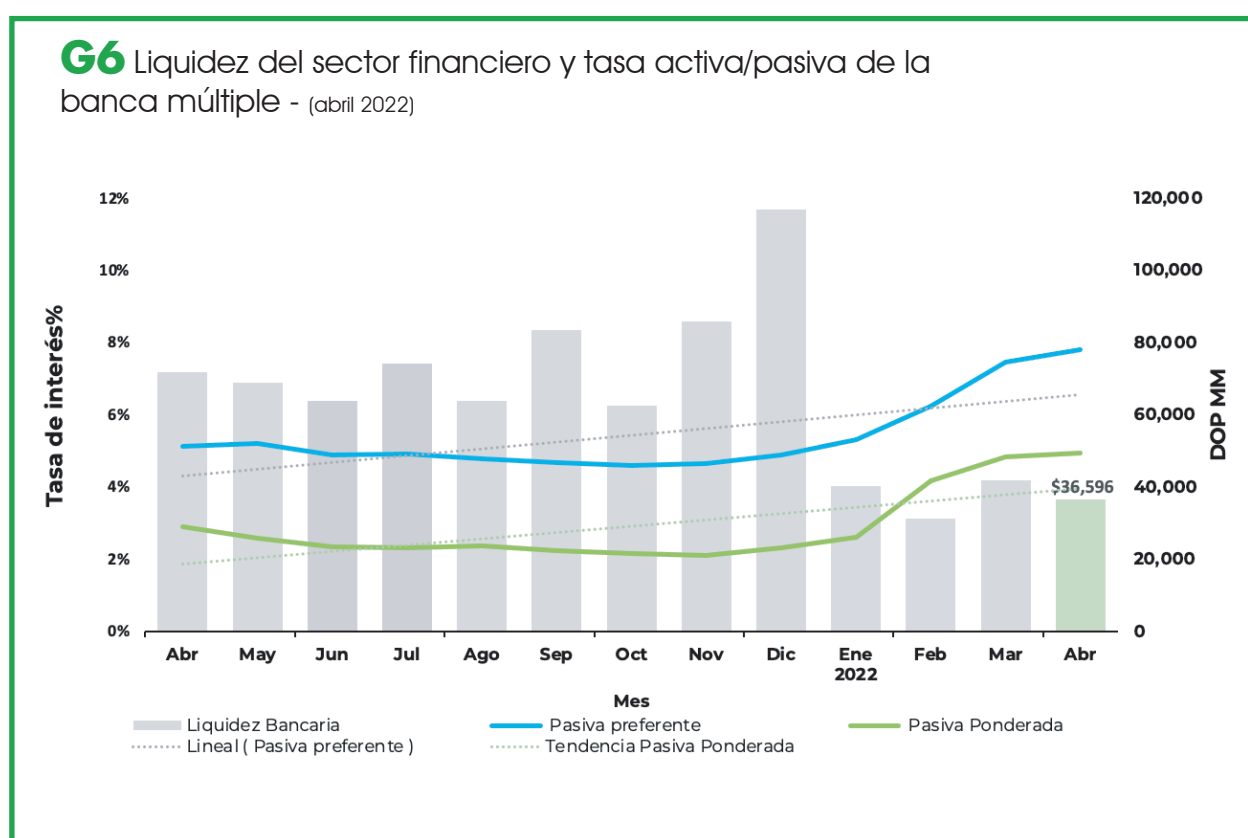
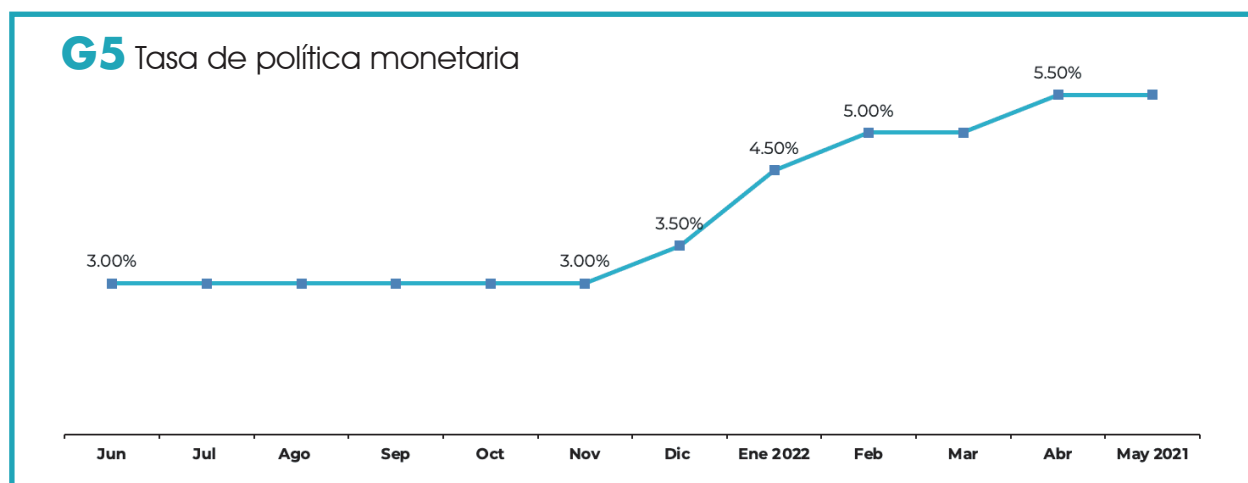


1	Indicadores de macroeconomía dominicana Página 3
2	Mercado de Valores Página 5
3	Renta Variable Página 6
4	Situación financiera Puestos de Bolsa Página 7



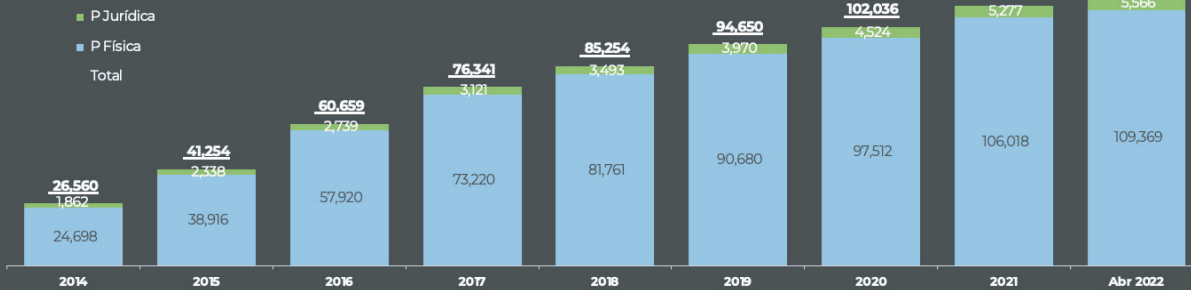


Fuente: Banco Central de la República Dominicana

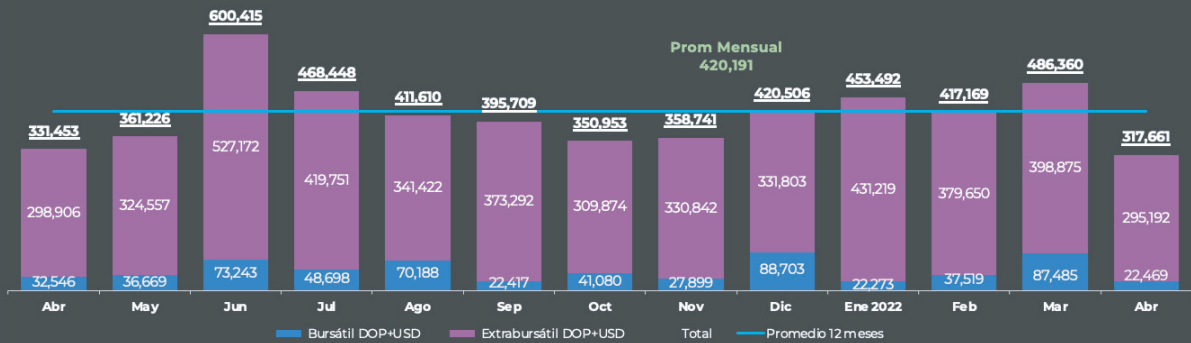


Fuente: Banco Central de la República Dominicana

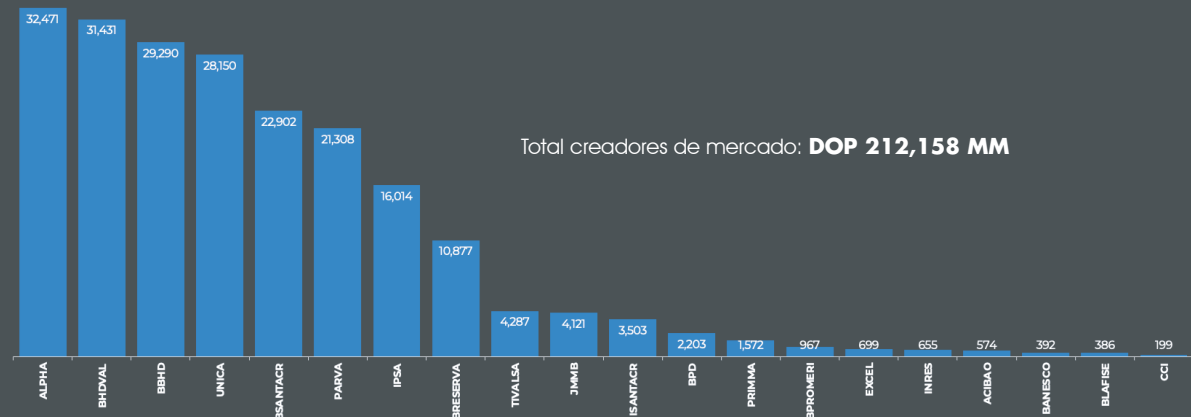
G7 Número de cuentas de valores registradas



G8 Operaciones del mercado de valores

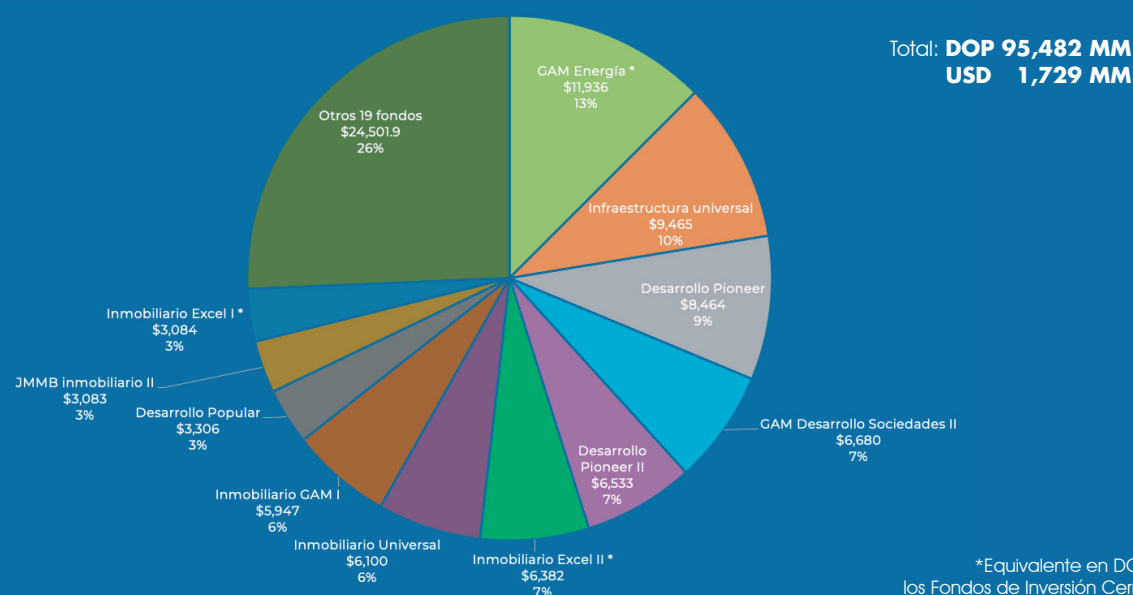


G9 Volumen transado Renta Fija en MS por participante, Creadores de Mercado DOP MM - acumulado a abril 2022



Fuente: Cevaldom y BVRD

G10 Fondos de inversión cerrados (DOP MM) - al 30 de abril 2022



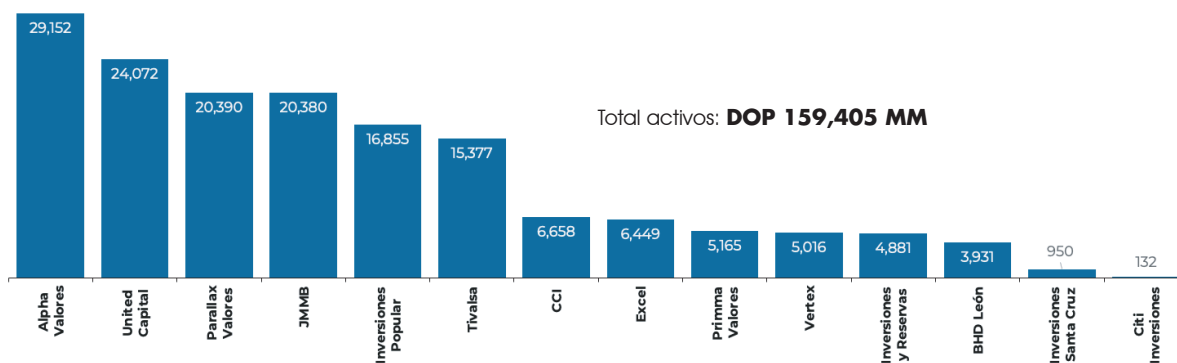
Total: **DOP 95,482 MM**
USD 1,729 MM

*Equivalente en DOP de los Fondos de Inversión Cerrados en USD, tasa al 30 de abril 2022 de DOP55.21 : USD1.00

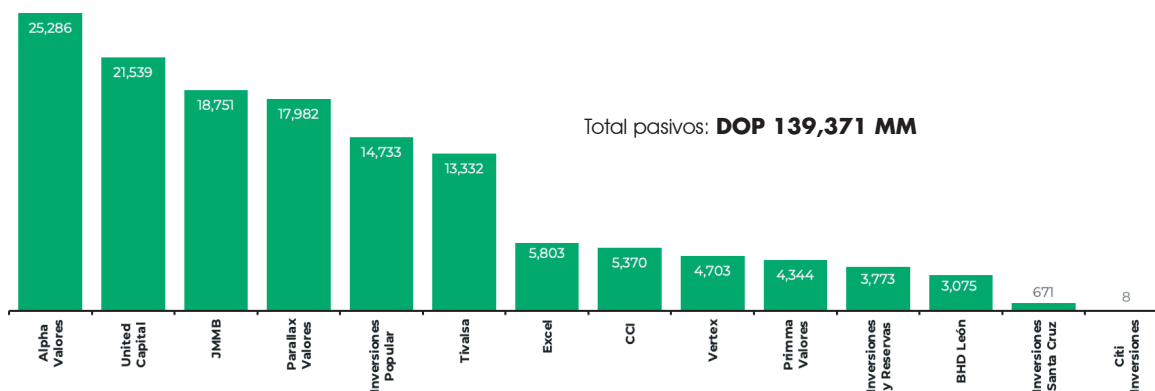
C1 Fondos de inversión cerrados en operación - al 30 de abril 2022

SAFI	Fondo	Moneda	Aprobado (DOP MM)	Patrimonio (DOP MM)	Aprobado (USD MM)	Patrimonio (USD MM)	Valor Cuota
Fondos de Desarrollo de Sociedades							
GAM Capital	GAM Energía *	USD			\$ 500	\$ 2162	\$ 1420.35
GAM Capital	GAM Desarrollo Sociedades	USD			\$ 500	\$ 1210	\$ 913.79
Advanced	Adv Oportunidades	DOP	\$ 2,500	\$ 2,748.4			\$ 1,542,311.48
Pioneer Funds	Desarrollo Pioneer	DOP	\$ 7,250	\$ 8,464.1			\$ 12,099.22
Pioneer Funds	Desarrollo Pioneer II	DOP	\$ 15,000	\$ 6,533.4			\$ 11,167.17
Pioneer Funds	Impacto social	DOP	\$ 2,500	\$ 50.9			\$ 9,976.71
Advanced funds	Advanced oportunidades II	DOP	\$ 10,000	\$ 1,446.4			\$ 9,556.76
JMMB	Desarrollo sostenible	DOP	\$ 60,000	\$ 1,362.1			\$ 10,278.99
Excel	Desarrollo Excel	DOP	\$ 3,000	\$ 574.2			\$ 1,007.43
Universal	Desarrollo viviendas	DOP	\$ 4,000	\$ 1,572.6			\$ 10,118.94
AfiPopular	Desarrollo Popular	DOP	\$ 5,000	\$ 3,305.7			\$ 1,119.71
Fondos Inmobiliarios							
Pioneer Funds	Inmobiliario Pioneer	DOP	\$ 2,200	\$ 980.2			\$ 1,414.51
Pioneer Funds	Inmobiliario Pioneer II	DOP	\$ 2,200	\$ 2,491.9			\$ 1,145.72
JMMB	JMMB Inmobiliario *	USD			\$ 25	\$ 27.4	\$ 1,096.63
JMMB	JMMB Inmobiliario II	USD			\$ 60	\$ 55.8	\$ 1,073.68
Excel	Inmobiliario Excel I *	USD			\$ 50	\$ 55.9	\$ 111.73
Excel	Inmobiliario Excel II *	USD			\$ 200	\$ 115.6	\$ 105.07
AfiPopular	Inmobiliario Popular *	USD			\$ 50	\$ 52.3	\$ 104,578
BHD Fondos	Inmobiliario BHD	USD			\$ 100	\$ 10.2	\$ 102.23
AfiPopular	Inmobiliario Popular pesos	DOP	\$ 5,000	\$ 500.6			\$ 1,001.25
Afi Reservas	Inmobiliario Reservas I	DOP	\$ 6,000	\$ 1,921.3			\$ 10,191.25
Universal	Inmobiliario Universal	USD			\$ 100	\$ 110.5	\$ 1,104.79
GAM Capital	Inmobiliario GAM I	DOP	\$ 150	\$ 5,946.9			\$ 1,025.78
Fondos de Inversión Infraestructura							
Universal	Infraestructura universal	DOP	\$ 14,000	\$ 9,464.9			\$ 1,026,119.15
Fondos de Inversión en Renta Fija							
Pioneer Funds	Pioneer Renta Fija	DOP	\$ 2,000	\$ 778.5			\$ 1,273.68
AfiPopular	Capitalizable Popular	DOP	\$ 1,500	\$ 1,444.7			\$ 14,444.69
AfiPopular	Recurrente Popular	DOP	\$ 1,500	\$ 1,340.5			\$ 1,072.37
GAM Capital	Renta Fija GAM	DOP	\$ 1,500	\$ 1,427.4			\$ 2,378.95
GAM Capital	Renta fija GAM United	DOP	\$ 2,000	\$ 896.9			\$ 1,195.85
Totales			\$ 152,300	\$ 53,252	\$ 1,485	\$ 764.8	

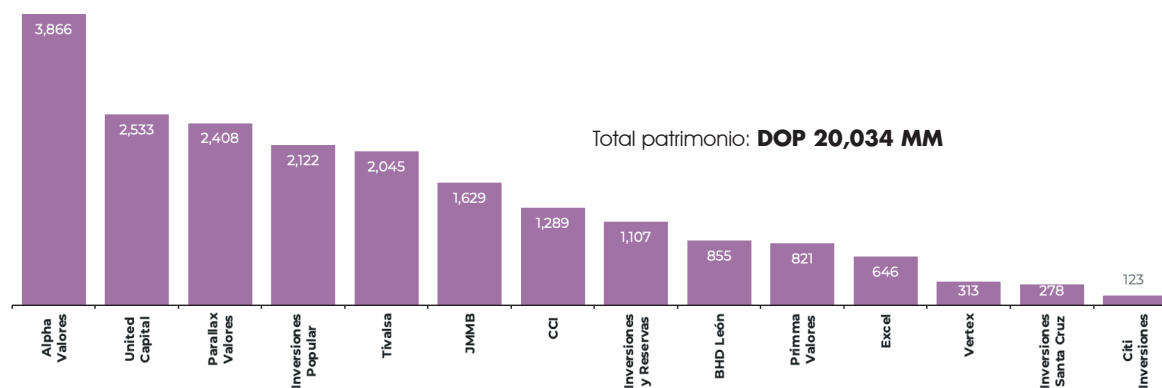
G11 Activos de Puestos de Bolsa (DOP MM) - abril 2022



G12 Pasivos de Puestos de Bolsa (DOP MM) - abril 2022

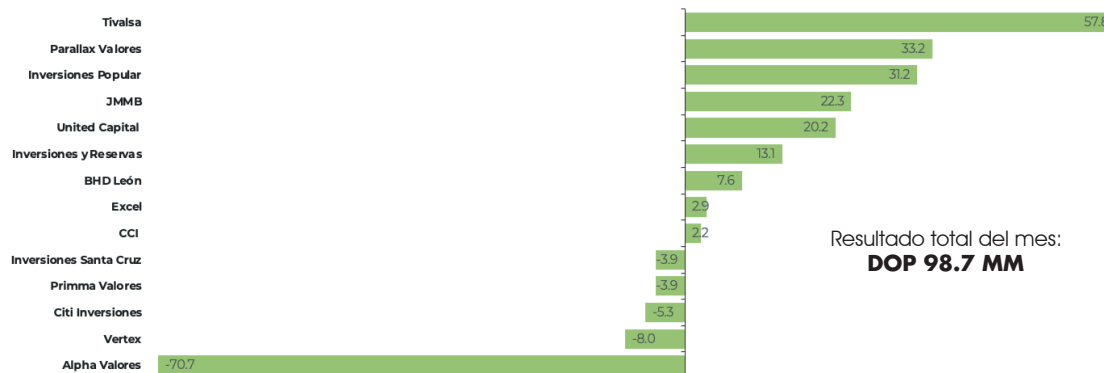


G13 Patrimonio de los Puestos de Bolsa (DOP MM) - abril 2022

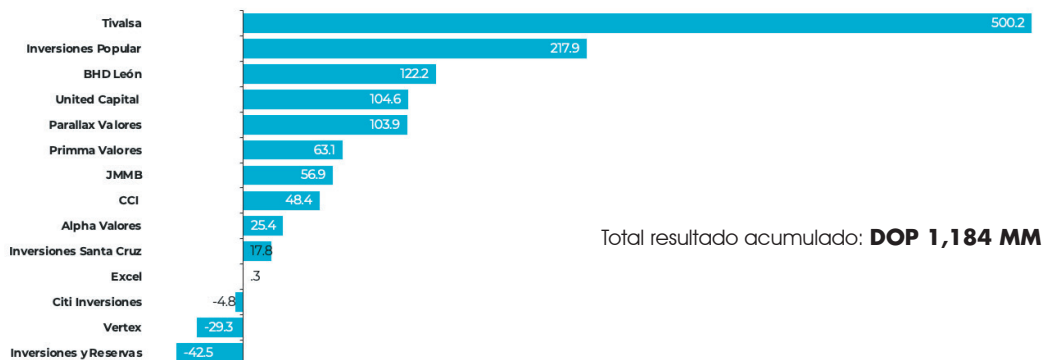


Fuente: Estados financieros de los puestos de bolsa publicados en la página de la Superintendencia de Valores, simv.gov.do.

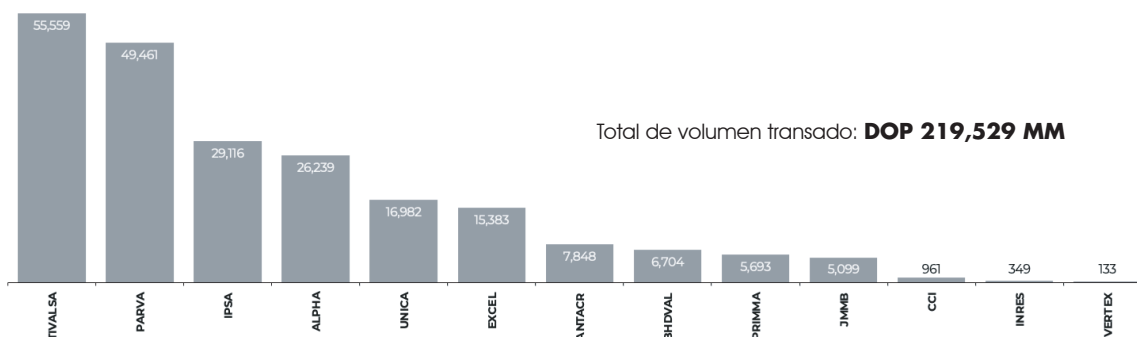
G14 Resultados netos de Puestos de Bolsa (DOP MM) - abril 2022



G15 Resultados netos de Puestos de Bolsa - acumulado a abril 2022

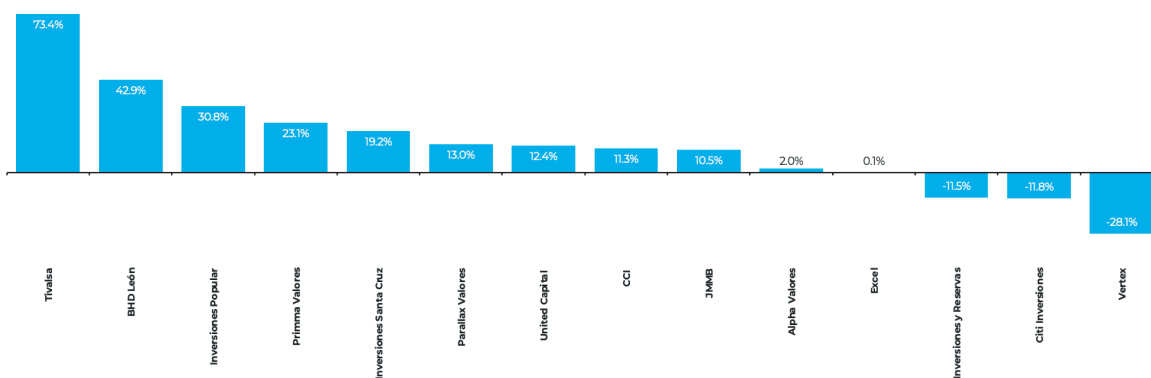


G16 Volumen transado Renta Fija en MS por Puesto de Bolsa en el Mercado Bursátil - acumulado a abril 2022

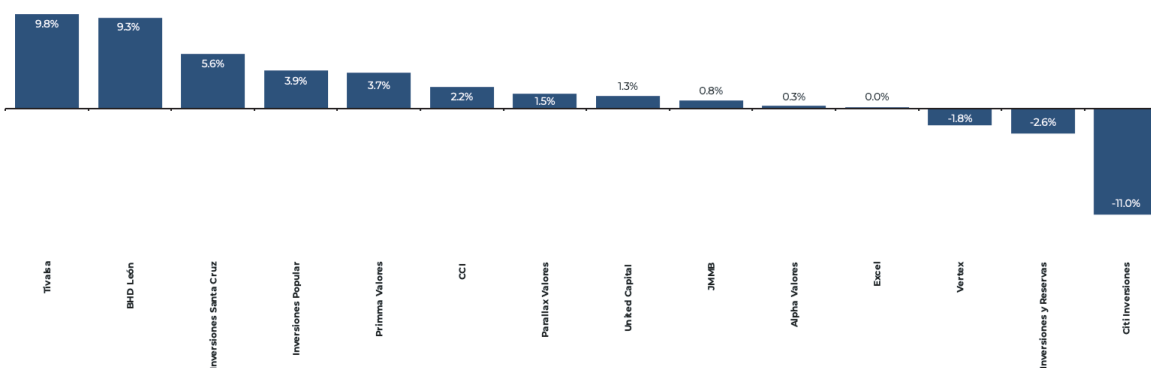


Fuente: Estados financieros de los puestos de bolsa publicados en la página de la Superintendencia de Valores, simv.gov.do.

G17 Retorno sobre el patrimonio (ROE) - abril 2022



G18 Retorno sobre los activos (ROA) - abril 2022



Fuente: Estados financieros de los puestos de bolsa publicados en la página de la Superintendencia de Valores, simv.gov.do.

