

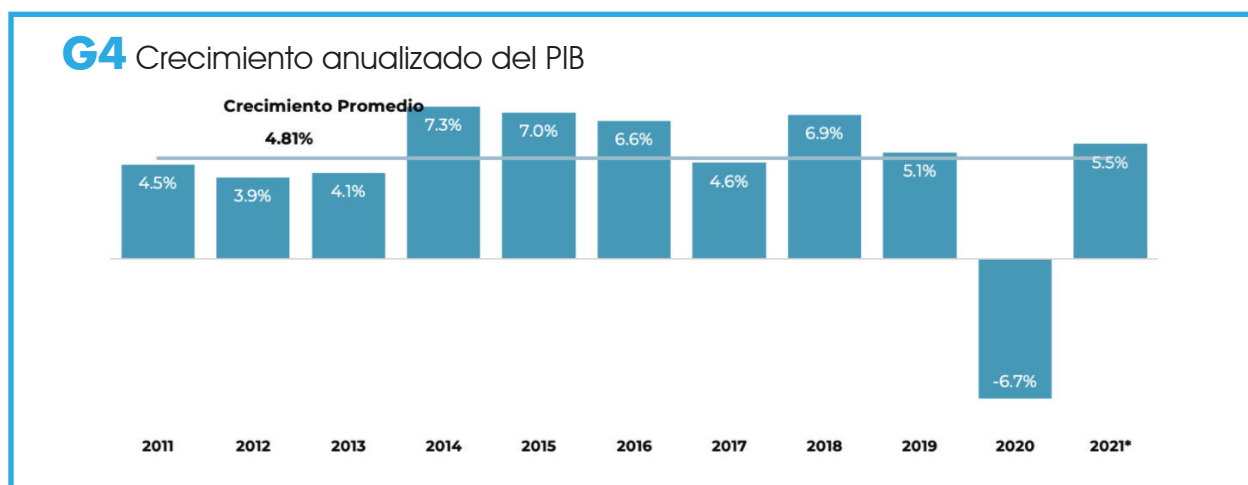
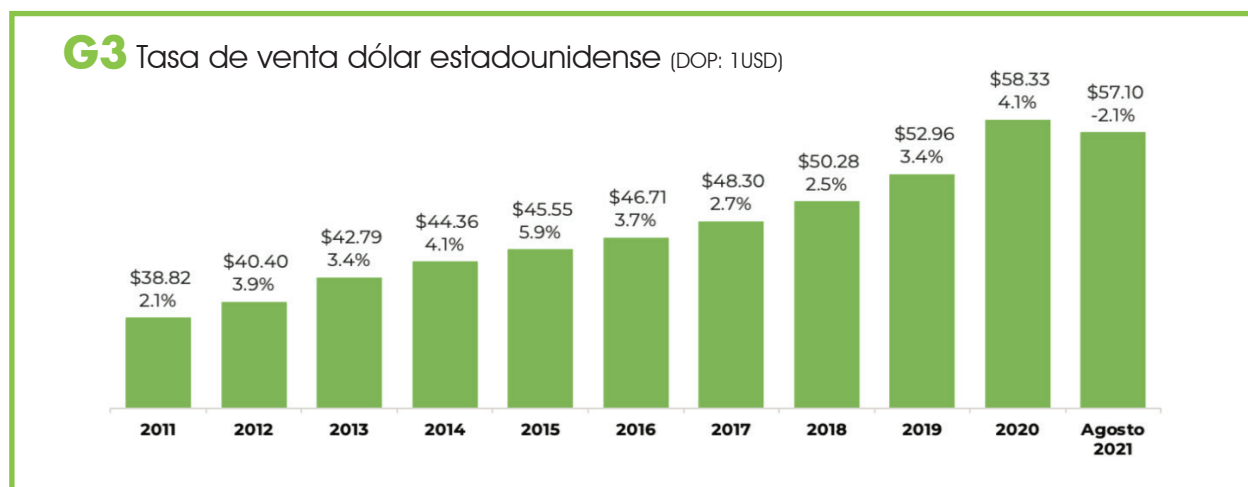
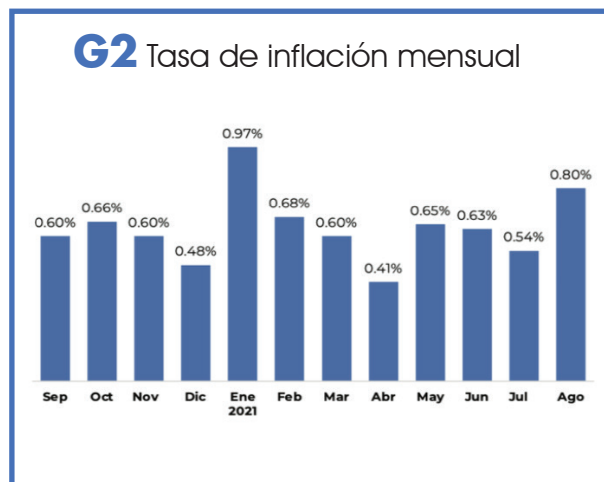
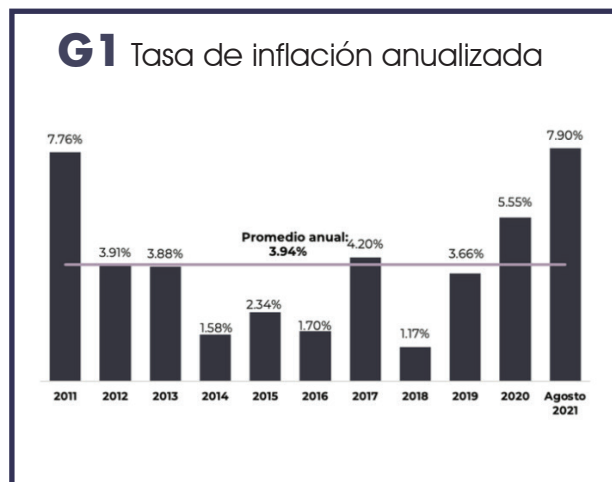
AGOSTO 2021

# BOLETÍN



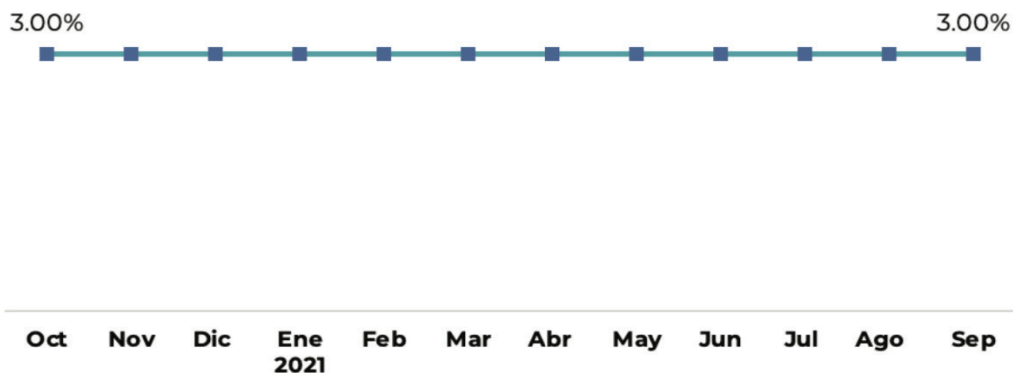
1	<b>Indicadores de macroeconomía dominicana</b> Página 3
2	<b>Mercado de Valores</b> Página 5
3	<b>Renta Variable</b> Página 6
4	<b>Situación financiera Puestos de Bolsa</b> Página 7



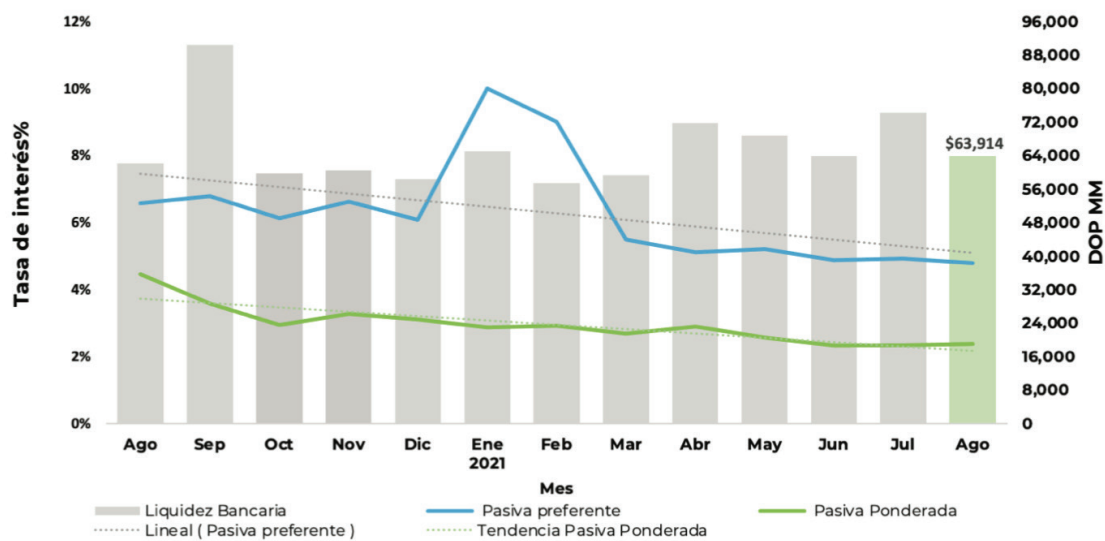


Fuente: Banco Central de la República Dominicana

### G5 Tasa de política monetaria

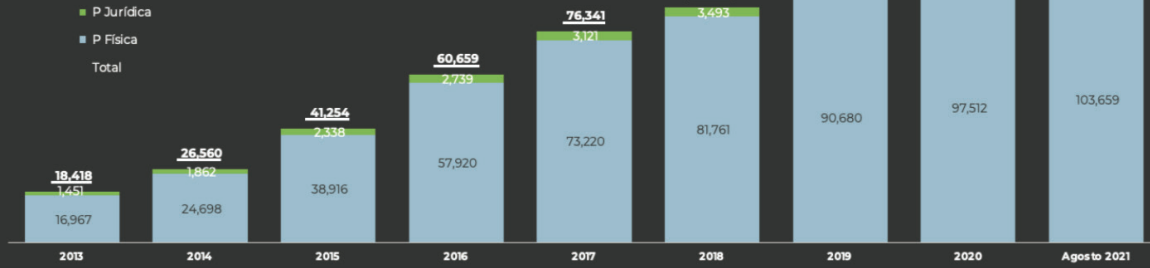


### G6 Liquidez del sector financiero y tasa activa/pasiva de la banca múltiple - (agosto 2021)

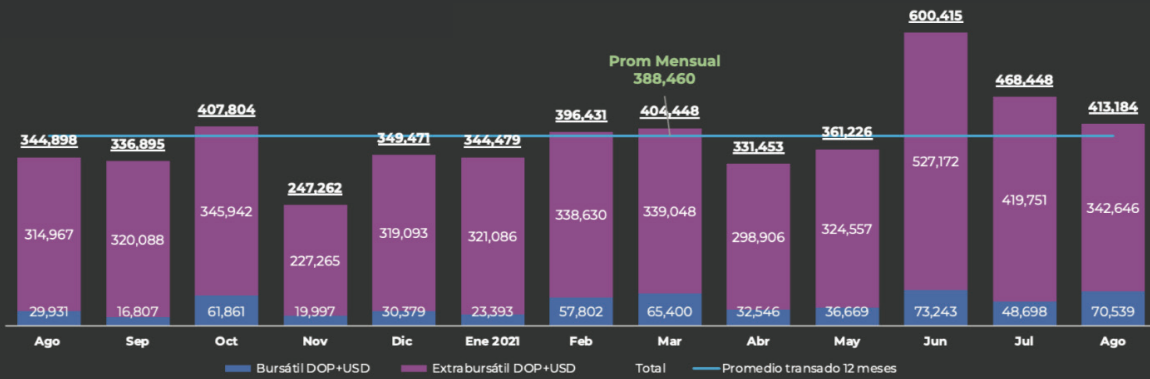


Fuente: Banco Central de la República Dominicana

### G7 Número de cuentas de valores registradas



### G8 Operaciones del mercado de valores

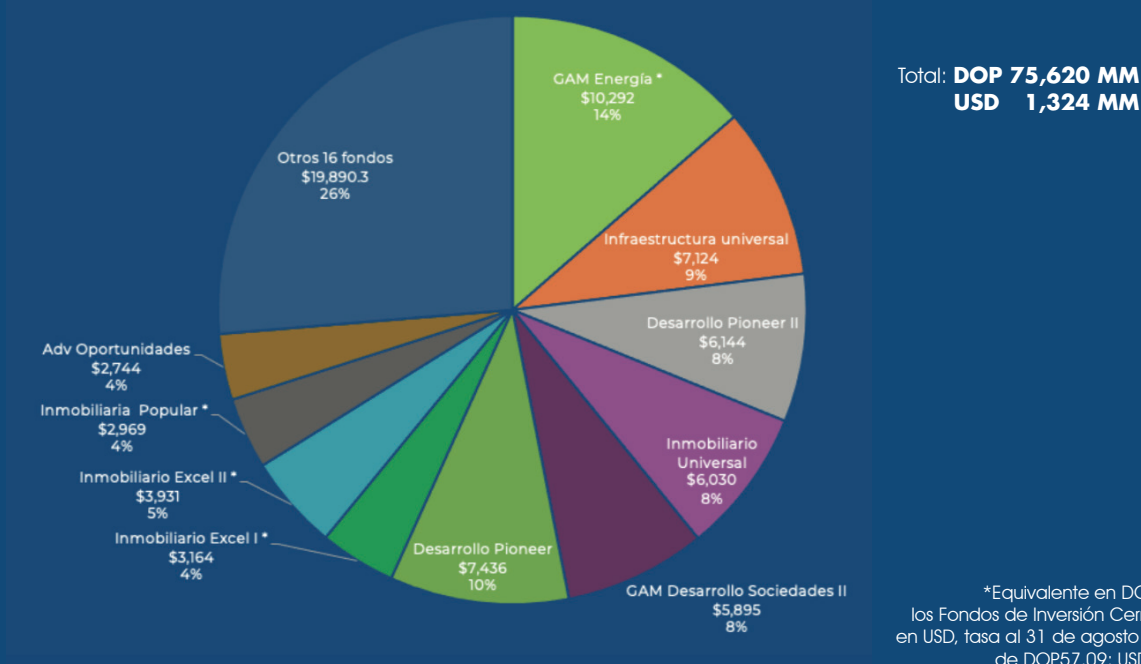


### G9 Volumen transado Renta Fija en MS por participante, Creadores de Mercado DOP MM - acumulado a agosto 2021



Fuente: Cevaldom y BVRD

## G10 Fondos de inversión cerrados (DOP MM) - al 31 de agosto 2021

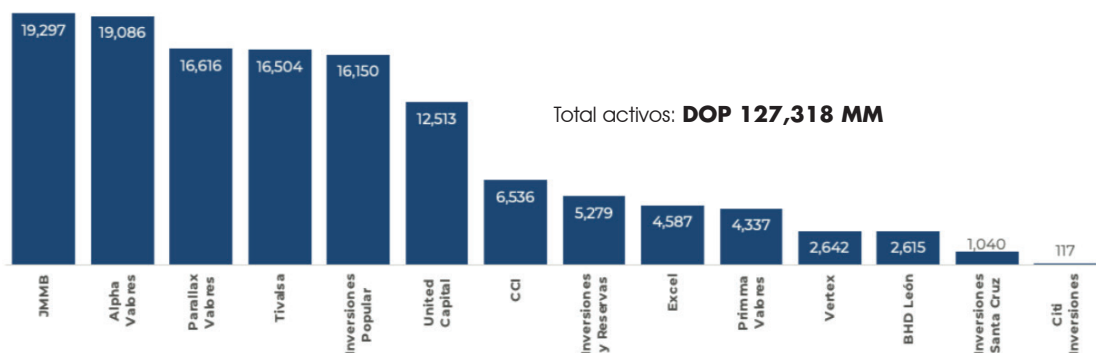


## C1 Fondos de inversión cerrados en operación - al 31 de agosto 2021

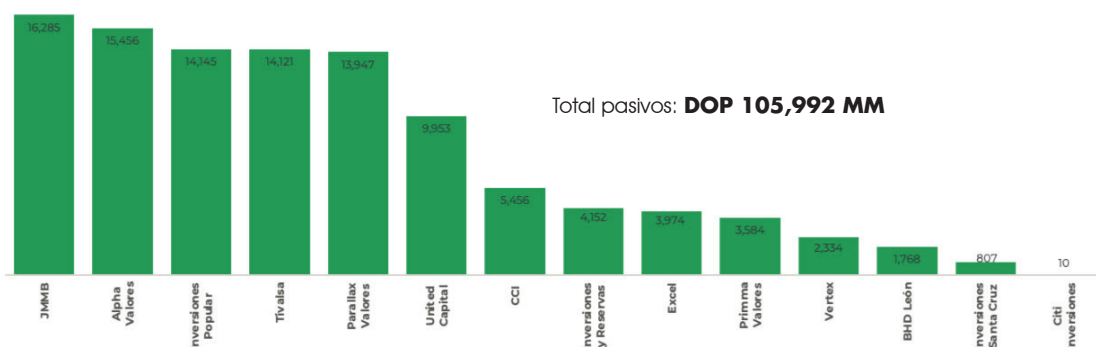
SAFI	Fondo	Moneda	Aprobado (DOP MM)	Patrimonio (DOP MM)	Aprobado (USD MM)	Patrimonio (USD MM)	Valor Cuota
<b>Fondos de Desarrollo de Sociedades</b>							
GAM Capital	GAM Energía *	USD			\$ 500	\$ 180.3	\$ 1,363.61
GAM Capital	GAM Desarrollo Sociedades	USD			\$ 500	\$ 103.2	\$ 918.51
Advanced	Adv Oportunidades	DOP	\$ 2,500	\$ 2,744.4			\$ 1,541,271.82
Pioneer Funds	Desarrollo Pioneer	DOP	\$ 7,250	\$ 7,436.0			\$ 12,218.32
Pioneer Funds	Desarrollo Pioneer II	DOP	\$ 15,000	\$ 6,143.9			\$ 11,234.76
AfiPopular	Desarrollo Popular	DOP	\$ 5,000	\$ 3,271.5			\$ 1,108.10
JMMB	JMMB energía sostenible	USD			\$ 60	\$ 3.0	\$ 10,048.46
Universal	Universal Desarrollo Vivien	DOP	\$ 4,000	\$ 60.0			\$ 100,024.27
Pioneer Funds	Impacto social	DOP	\$ 2,500	\$ 51.4			\$ 10,069.23
<b>Fondos Inmobiliarios</b>							
Pioneer Funds	Inmobiliario Pioneer	DOP	\$ 2,200	\$ 1,007.6			\$ 1,453.96
Pioneer Funds	Inmobiliario Pioneer II	DOP	\$ 2,200	\$ 2,472.5			\$ 1,136.78
JMMB	JMMB Inmobiliario *	USD			\$ 25	\$ 27.3	\$ 1,093.10
JMMB	JMMB inmobiliario II	USD			\$ 60	\$ 37.8	\$ 1,049.37
Excel	Inmobiliario Excel I *	USD			\$ 50	\$ 55.4	\$ 110.83
Excel	Inmobiliario Excel II *	USD			\$ 100	\$ 68.9	\$ 104.33
AfiPopular	Inmobiliaria Popular *	USD			\$ 50	\$ 52.0	\$ 1,040.16
BHD Fondos	Inmobiliario BHD	USD			\$ 100	\$ 10.2	\$ 101.99
Universal	Inmobiliario Universal	USD			\$ 100	\$ 105.6	\$ 1,056.07
GAM Capital	Inmobiliario GAM I	DOP	\$ 150	\$ 2,607.0			\$ 1,014.66
<b>Fondos de inversión Infraestructura</b>							
Universal	Infraestructura universal	DOP	\$ 14,000	\$ 7,123.8			\$ 1,016,239.17
<b>Fondos de inversión en Renta Fija</b>							
Pioneer Funds	Pioneer Renta Fija	DOP	\$ 2,000	\$ 795.1			\$ 1,300.89
AfiPopular	Capitalizable Popular	DOP	\$ 1,500	\$ 1,470.2			\$ 1,470.17
AfiPopular	Recurrente Popular	DOP	\$ 1,500	\$ 1,383.8			\$ 1,107.07
AfiPopular	Multiactivos Popular	DOP	\$ 5,000	\$ 0			\$ -
GAM Capital	Renta Fija GAM	DOP	\$ 1,500	\$ 1,390.3			\$ 2,317.18
GAM Capital	Renta fija GAM United	DOP	\$ 2,000	\$ 909.4			\$ 1,212.50
<b>Totales</b>			<b>\$ 68,300</b>	<b>\$ 38,867</b>	<b>\$ 1,545</b>	<b>\$ 643.7</b>	

Fuente: Informe diario publicado por cada fondo al 31 de agosto 2021

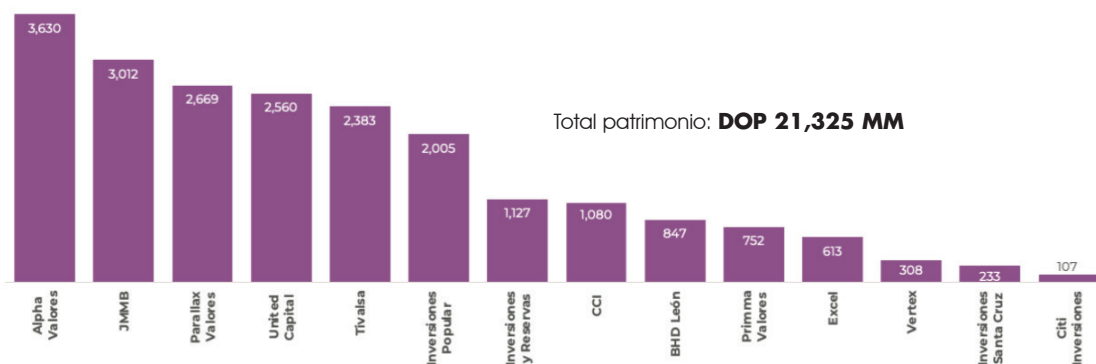
### G11 Activos de Puestos de Bolsa (DOP MM) - agosto 2021



### G12 Pasivos de Puestos de Bolsa (DOP MM) - agosto 2021

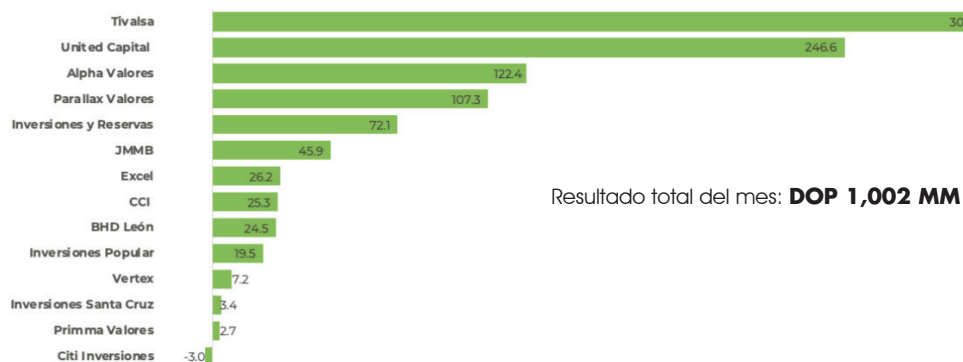


### G13 Patrimonio de los Puestos de Bolsa (DOP MM) - agosto 2021

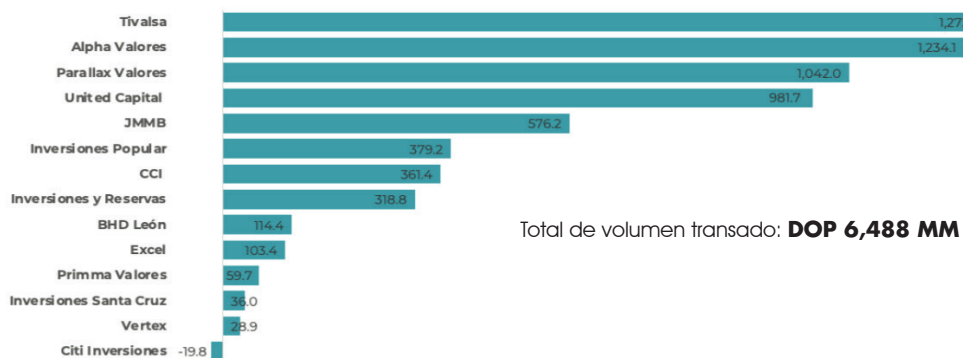


Fuente: Estados financieros de los puestos de bolsa publicados en la página de la Superintendencia de Valores, simv.gov.do.

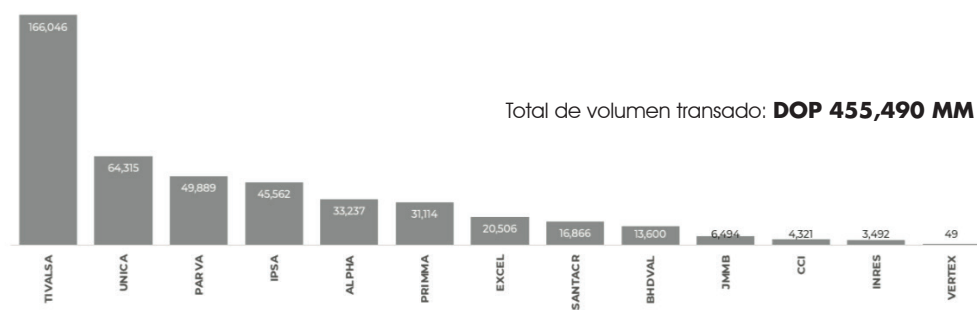
### G14 Resultados netos de Puestos de Bolsa (DOP MM) - agosto 2021



### G15 Resultados netos de Puestos de Bolsa - acumulado a agosto 2021



### G16 Volumen transado Renta Fija en MS por Puesto de Bolsa en el Mercado Bursátil - acumulado a agosto 2021



Fuente: Estados financieros de los puestos de bolsa publicados en la página de la Superintendencia de Valores, simv.gov.do.





MIEMBRO DE LA BVRD

---