



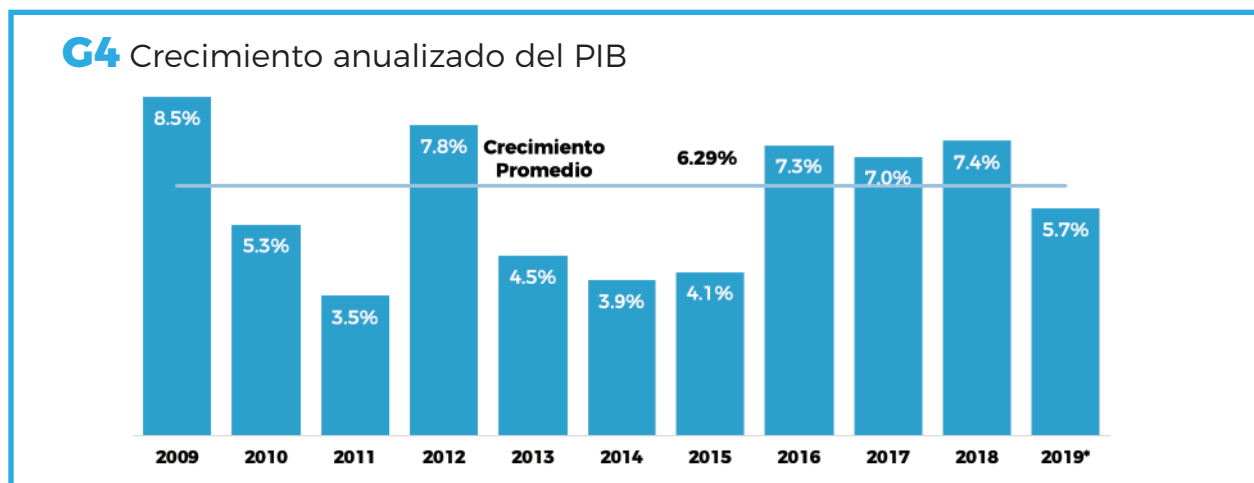
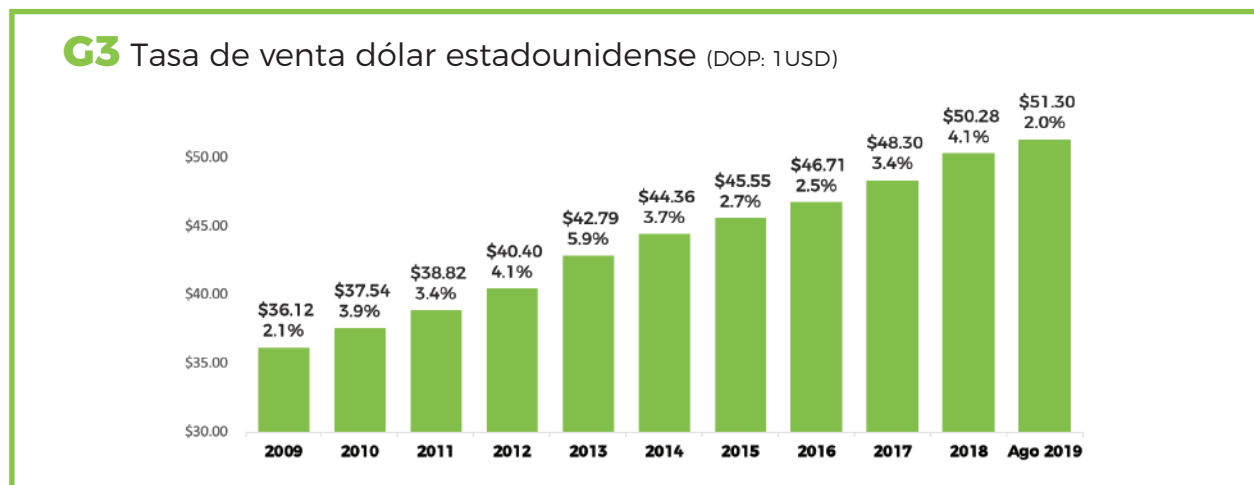
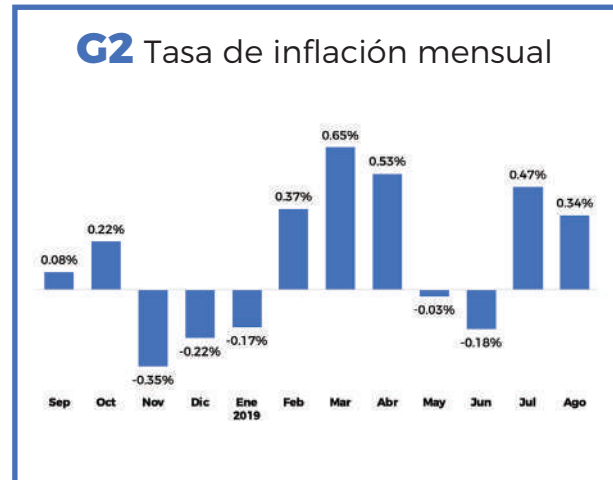
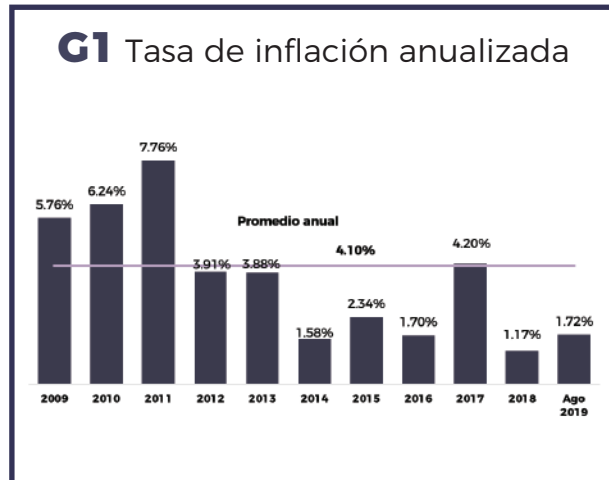
AGOSTO 2019

BOLETÍN



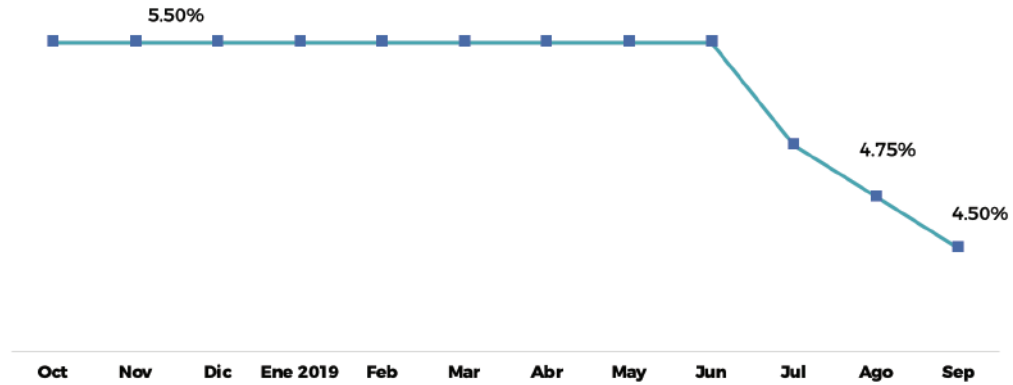
1	Indicadores de macroeconomía dominicana Página 6
2	Mercado de Valores Página 8
3	Renta Variable Página 11
4	Situación financiera Puestos de Bolsa Página 12



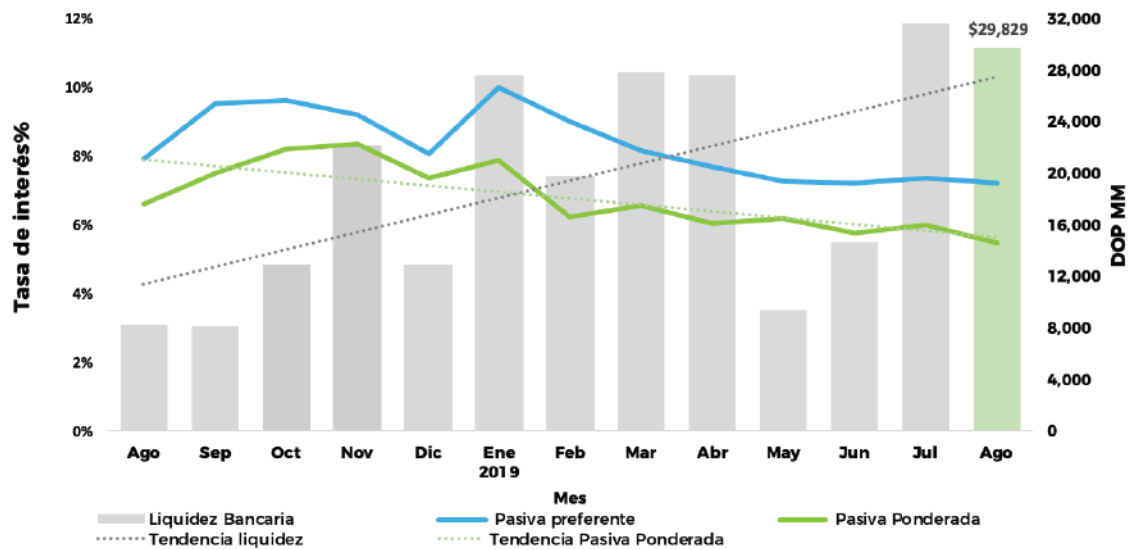


Fuente: Banco Central de la República Dominicana

G5 Tasa de política monetaria

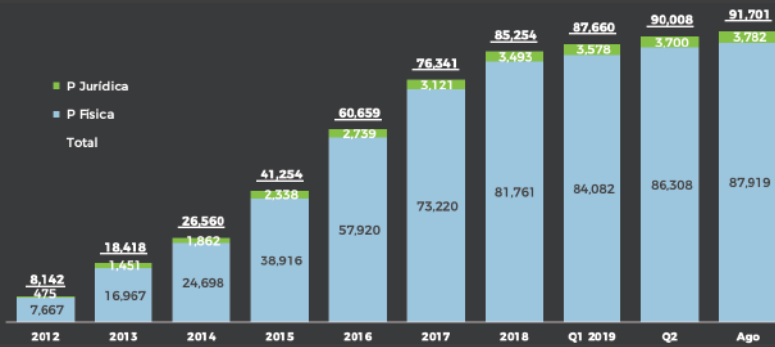


G6 Liquidez del sector financiero y tasa activa/pasiva de la banca múltiple - (agosto 2019)



Fuente: Banco Central de la República Dominicana

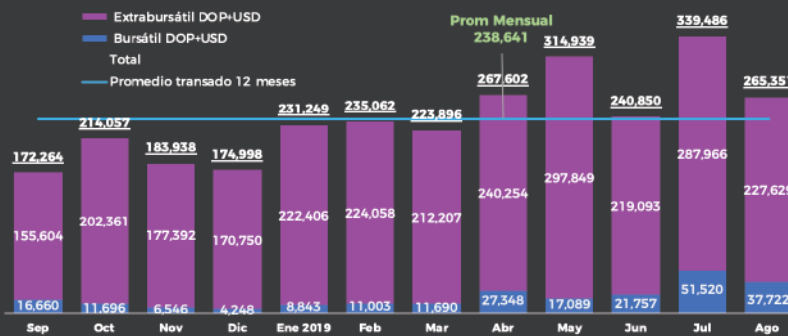
G7 Número de cuentas de valores registradas



Durante los primeros 8 meses del año se crearon 6.447 nuevas cuentas de corretaje, cifra con la cual se alcanzan las 91,701 cuentas.

Al cierre de agosto el 95.9% pertenecen a personas físicas, mientras que el restante 4.1% a institucionales, proporción que se ha mantenido durante los últimos 3 años.

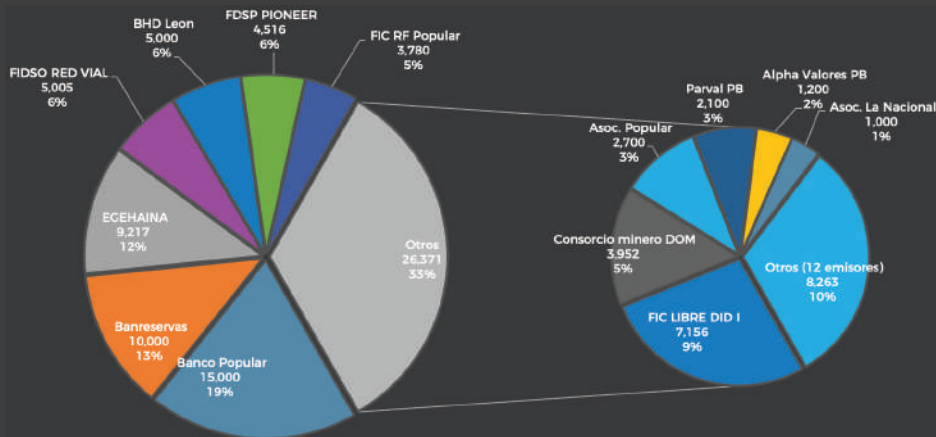
G8 Operaciones del mercado de valores



Durante el mes de agosto se transaron aproximadamente DOP 265,351 MM. Monto que supera el promedio mensual de los últimos 12 meses de DOP 238,641 MM.

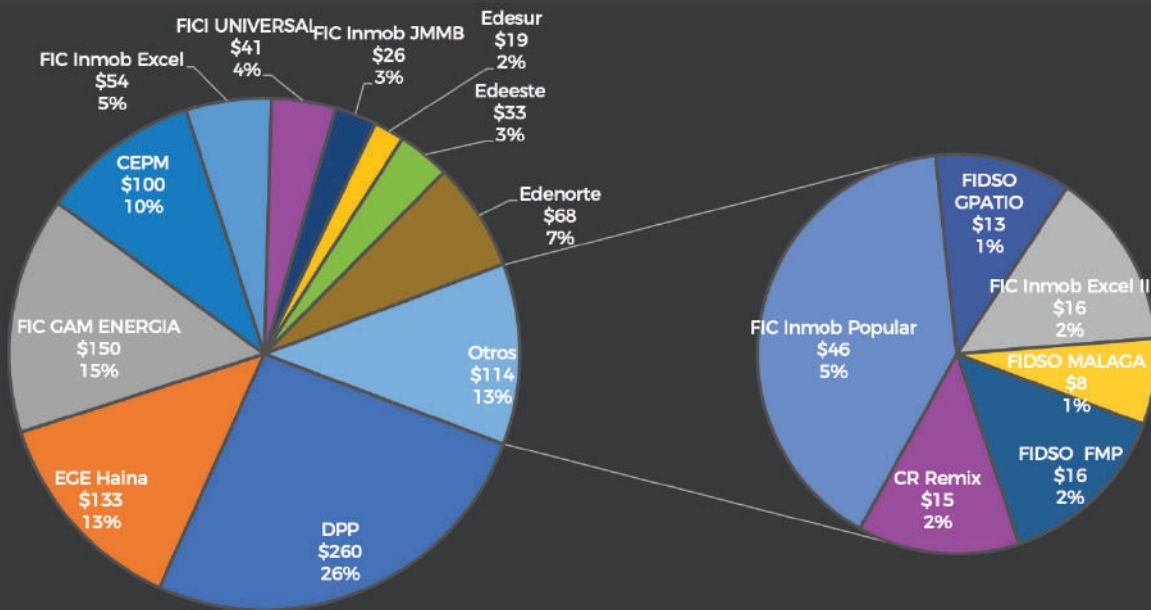
Al igual que en el mes anterior, las transacciones en el Mercado Bursátil aumentaron su proporción. Estas representaron el 14.2% del total de operaciones liquidadas, mientras que el mercado extrabursátil el 85.8%.

G9 Montos en circulación en DOP MM, por emisor (no incluye BCRD ni Hacienda) DOP 78,889 MM - agosto 2019



Fuente: Cevaldom y BVRD

G10 Montos en circulación en USD MM, por emisor (no incluye Hacienda) USD 1,000 MM - agosto 2019



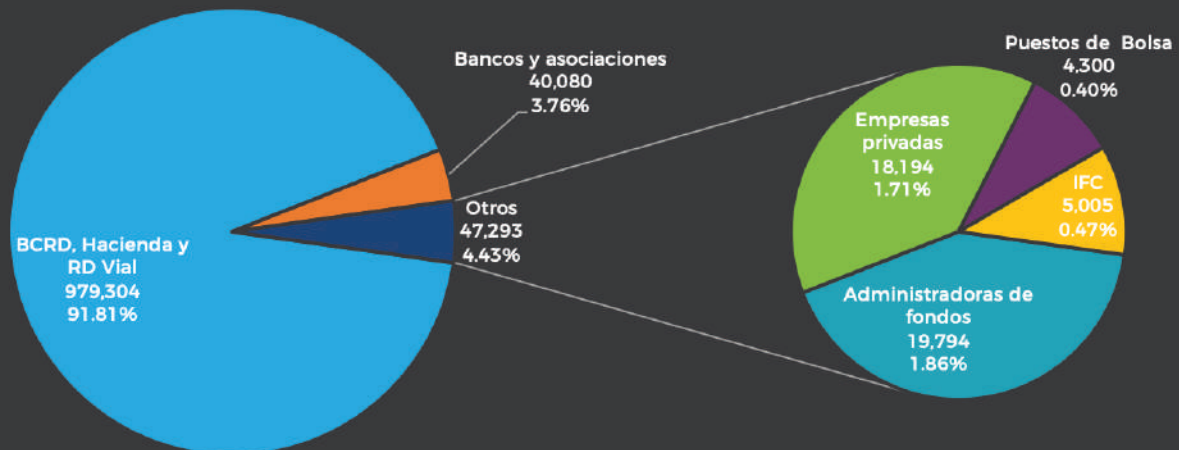
G11 Volumen transado Renta Fija en MS por participante, Creadores de Mercado DOP MM - acumulado a agosto 2019



Fuente: Cevaldom y BVRD

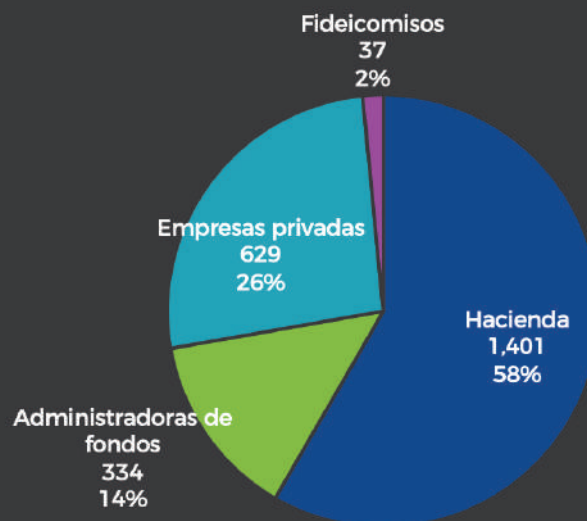
G12 Volumen en Custodia en DOP, según Sector Económico

DOP MM - al 31 de agosto 2019



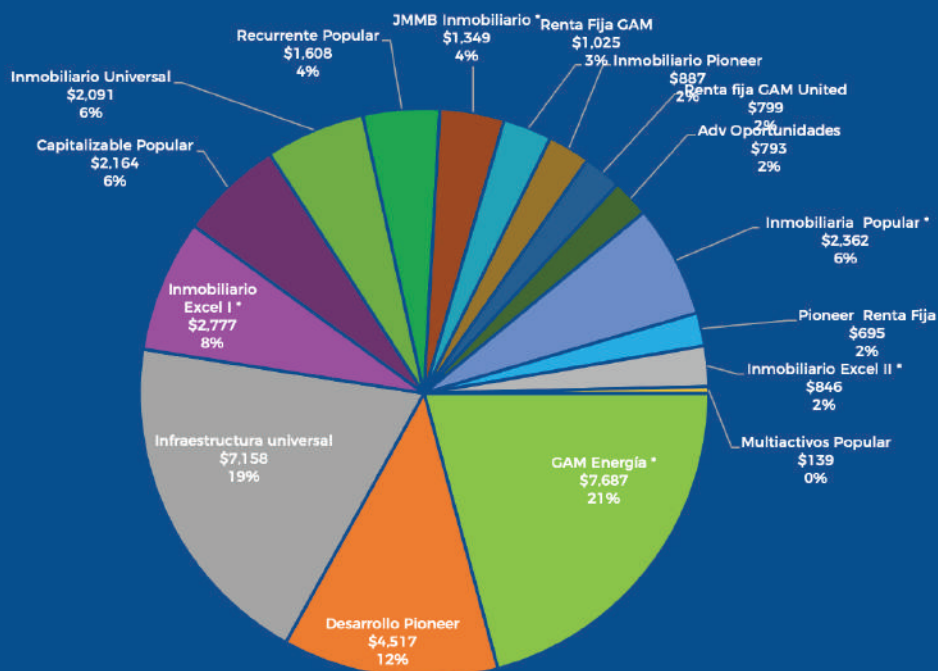
G13 Volumen en Custodia, según Sector Económico

DOP MM - al 31 de agosto 2019



Fuente: Cevaldom y BVRD

G14 Fondos de inversión cerrados (DOP MM) - al 31 de agosto 2019

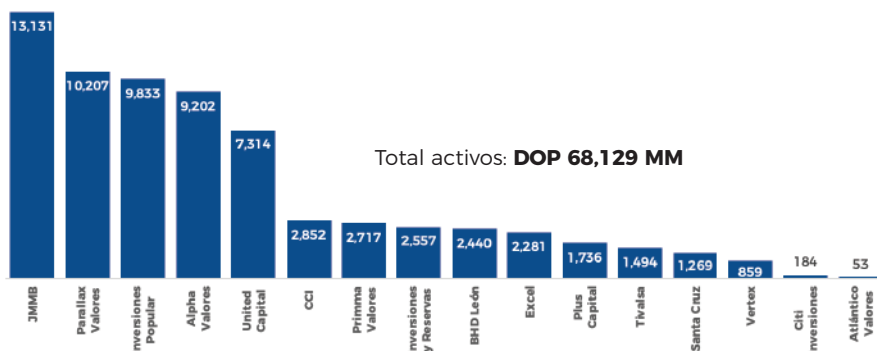


C1 Fondos de inversión cerrados en operación - al 31 de agosto 2019

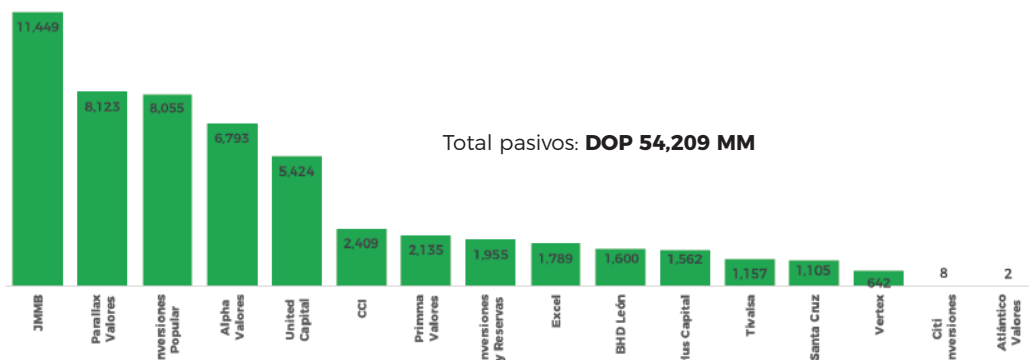
SAFI	Fondo	Moneda	Aprobado (DOP MM)	Patrimonio (DOP MM)	Aprobado (USD MM)	Patrimonio (USD MM)	Valor Cuota
Fondos de Desarrollo de Sociedades							
GAM Capital	GAM Energía	USD			\$ 500	\$ 149.8	\$ 1,246.47
Advanced	Adv Oportunidades	DOP	\$ 2,500	\$ 793			\$ 1,708.52
Pioneer Funds	Pioneer Desarrollo	DOP	\$ 7,250	\$ 4,517			\$ 1,208,867.69
Fondos Inmobiliarios							
Pioneer Funds	Inmobiliario Pioneer	DOP	\$ 2,200	\$ 887			\$ 1,072.19
JMMB	JMMB Inmobiliario	USD			\$ 25	\$ 26.3	\$ 1,280.23
Excel	Inmobiliario Excel I	USD			\$ 50	\$ 54.1	\$ 10,418.88
Excel	Excel II	USD			\$ 50	\$ 16.5	\$ 103.06
AfiPopular	Inmobiliario Popular	USD			\$ 50	\$ 46.0	\$ 1,010.06
Universal	Inmobiliario Universal	USD			\$ 100	\$ 40.8	\$ 1,023.10
Fondos de inversión Infraestructura							
Universal	Infraestructura universal	DOP	\$ 14,000	\$ 7,158			\$ 1,065.40
Fondos de inversión en Renta Fija							
Pioneer Funds	Pioneer Renta Fija	DOP	\$ 2,000	\$ 695			\$ 1,021,154.47
AfiPopular	Capitalizable Popular	DOP	\$ 1,500	\$ 2,164			\$ 108.25
AfiPopular	Recurrente Popular	DOP	\$ 1,500	\$ 1,608			\$ 1,442.85
AfiPopular	Multiactivos	DOP	\$ 5,000	\$ 139			\$ 1,062.62
GAM Capital	Renta Fija GAM	DOP	\$ 1,500	\$ 1,025			\$ 1,018.96
GAM Capital	Renta Fija GAM United	DOP	\$ 2,000	\$ 799			\$ 1,136.55
Totales			\$ 39,450	\$ 19,786	\$ 775	\$ 333.5	

Fuente: Informe diario publicado por cada fondo al 31 de agosto 2019

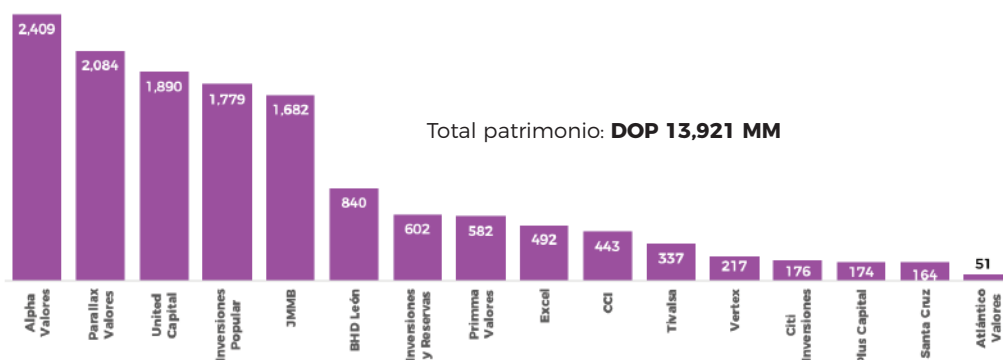
G15 Activos de Puestos de Bolsa (DOP MM) - agosto 2019



G16 Pasivos de Puestos de Bolsa (DOP MM) - agosto 2019



G17 Patrimonio de los Puestos de Bolsa (DOP MM) - agosto 2019



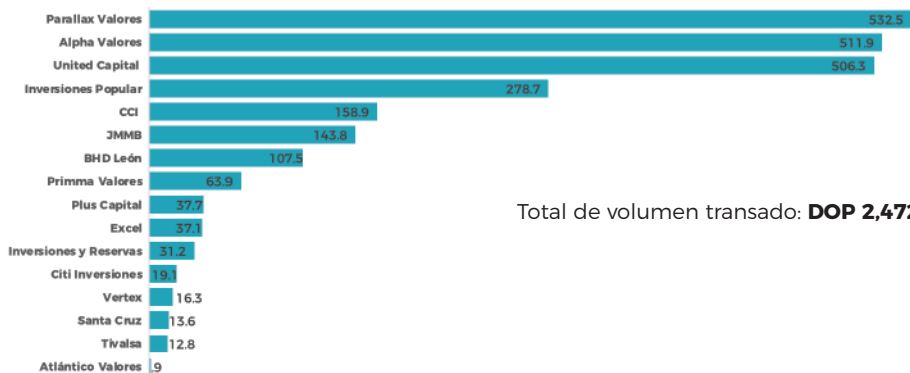
Fuente: Estados financieros de los puestos de bolsa publicados en la página de la Superintendencia de Valores, simv.gob.do.

G18 Resultados netos de Puestos de Bolsa (DOP MM) - agosto 2019



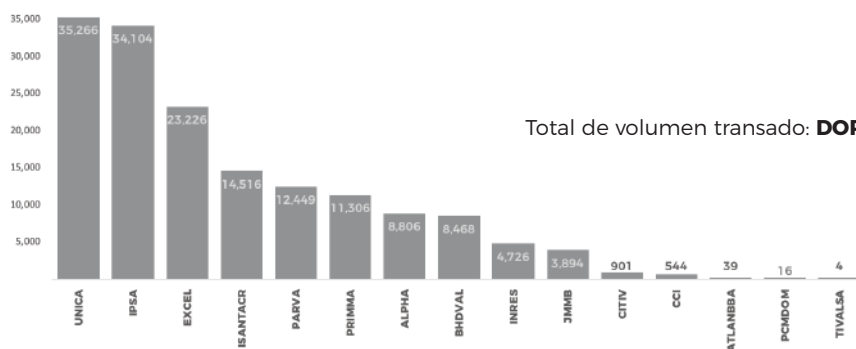
Resultado total del mes: **DOP 225.3 MM**

G19 Resultados netos de Puestos de Bolsa - acumulado a julio 2019



Total de volumen transado: **DOP 2,472 MM**

G20 Volumen transado Renta Fija en MS por Puesto de Bolsa en el Mercado Bursátil - acumulado a agosto 2019



Total de volumen transado: **DOP 158,263 MM**

Fuente: Estados financieros de los puestos de bolsa publicados en la página de la Superintendencia de Valores, simv.gob.do.

Nuestros asociados

