



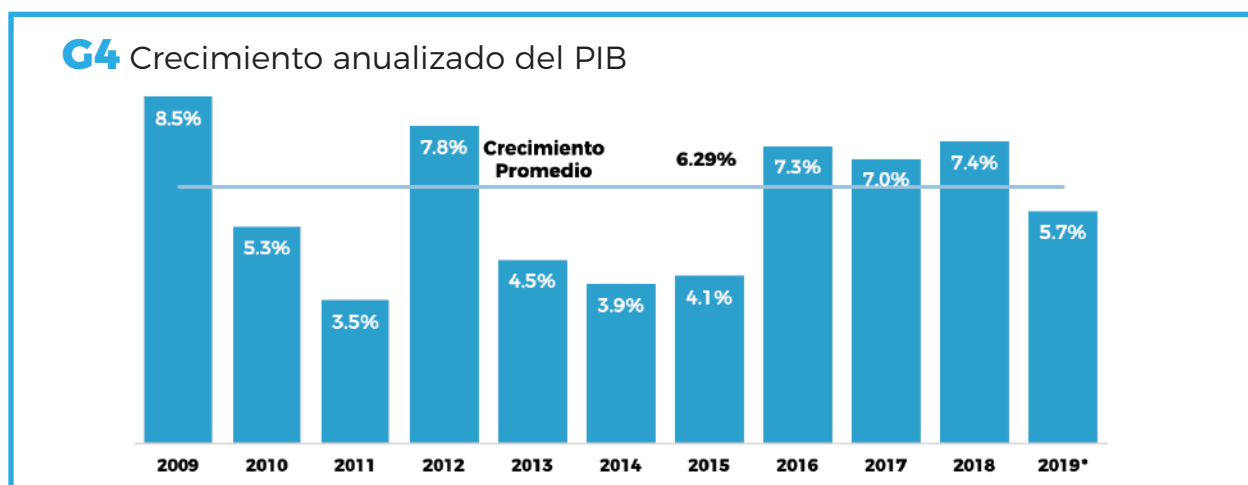
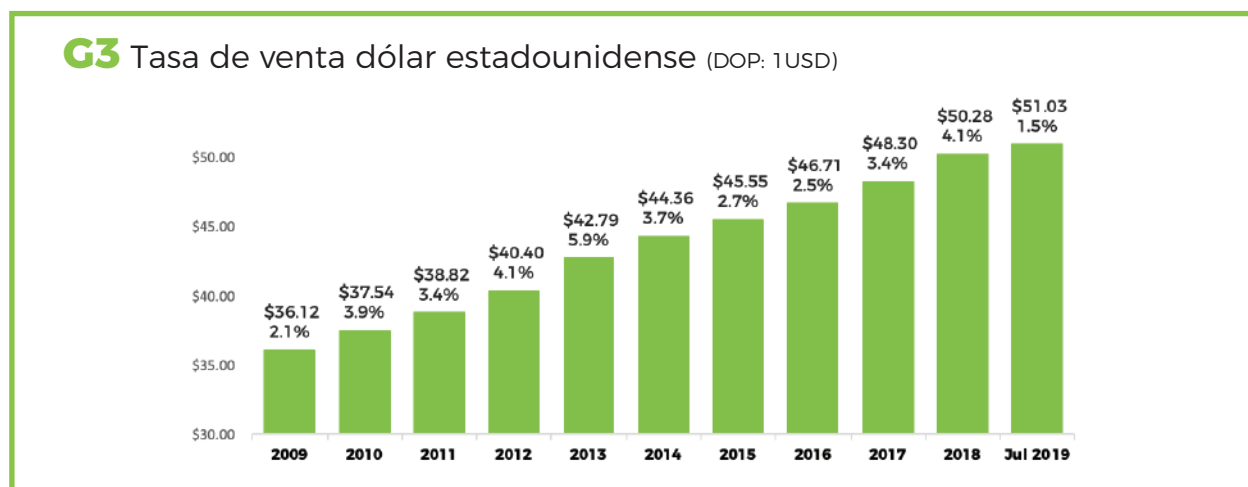
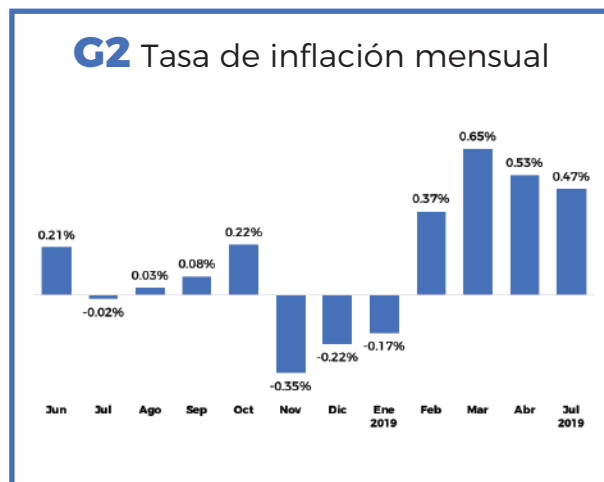
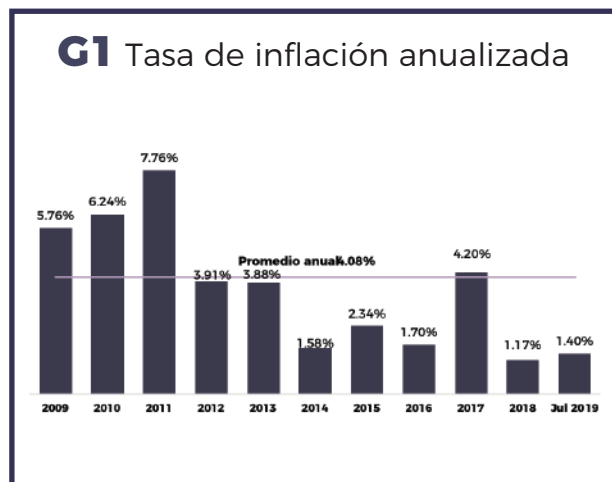
# JULIO 2019

# BOLETÍN



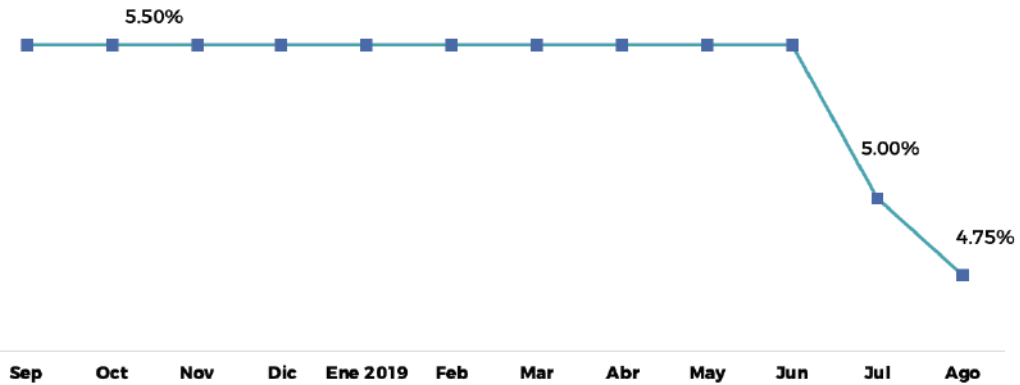
1	<b>Indicadores de macroeconomía dominicana</b> Página 3
2	<b>Mercado de Valores</b> Página 5
3	<b>Renta Variable</b> Página 8
4	<b>Situación financiera Puestos de Bolsa</b> Página 9



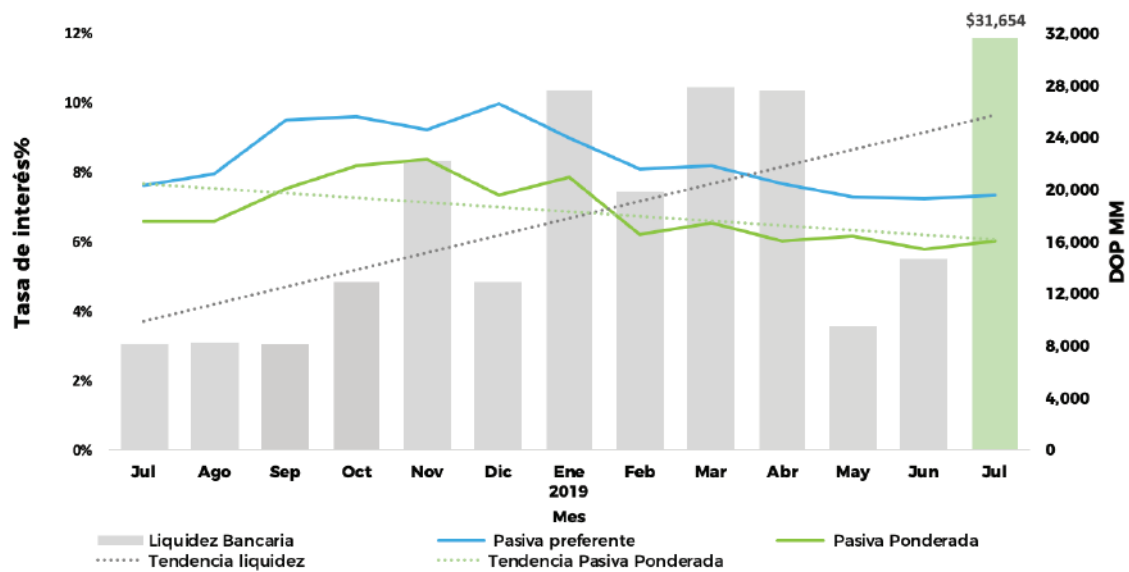


Fuente: Banco Central de la República Dominicana

### G5 Tasa de política monetaria

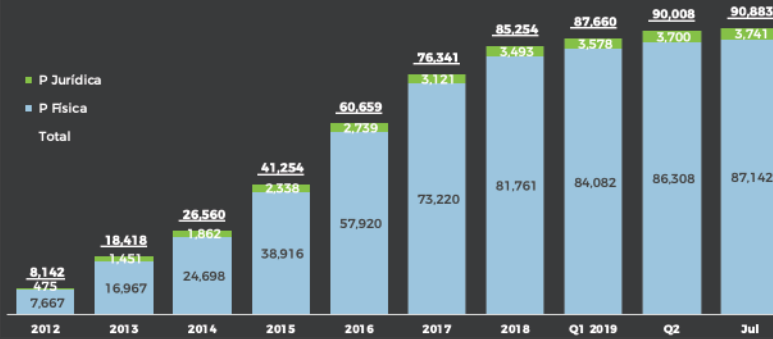


### G6 Liquidez del sector financiero y tasa activa/pasiva de la banca múltiple - (julio 2019)



Fuente: Banco Central de la República Dominicana

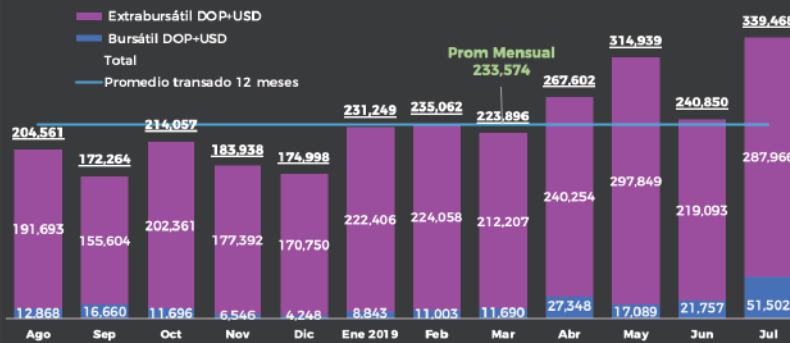
### G7 Número de cuentas de valores registradas



Durante los primeros siete meses del año se crean 5,629 nuevas cuentas, cifra con la cual se superan las 90,000 cuentas de corretaje inscritas.

Al cierre de julio 2019, el 95.9% de las cuentas pertenecen a personas físicas, mientras que el 4.1% a personas jurídicas, proporción que se mantiene durante los últimos 3 años.

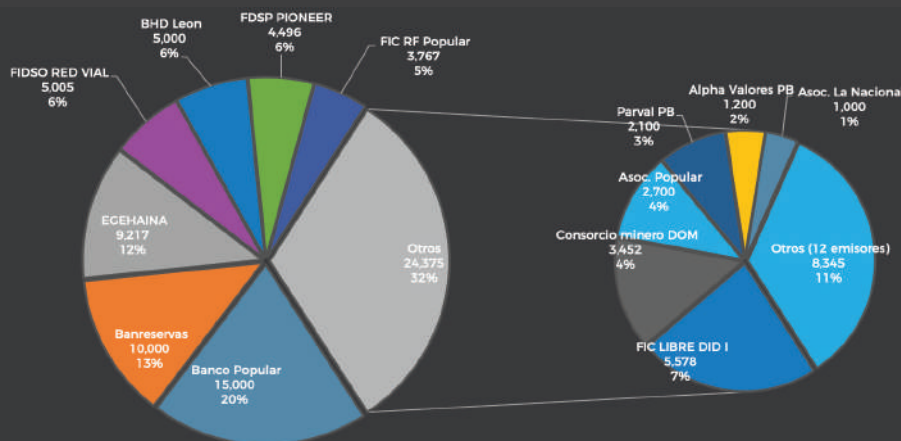
### G8 Operaciones del mercado de valores



Durante el mes de junio se transó aproximadamente DOP 339,468 MM. Superando en más de DOP 100,000 MM el promedio de los últimos 12 meses y en más de DOP 24,500 MM el mes de mayo.

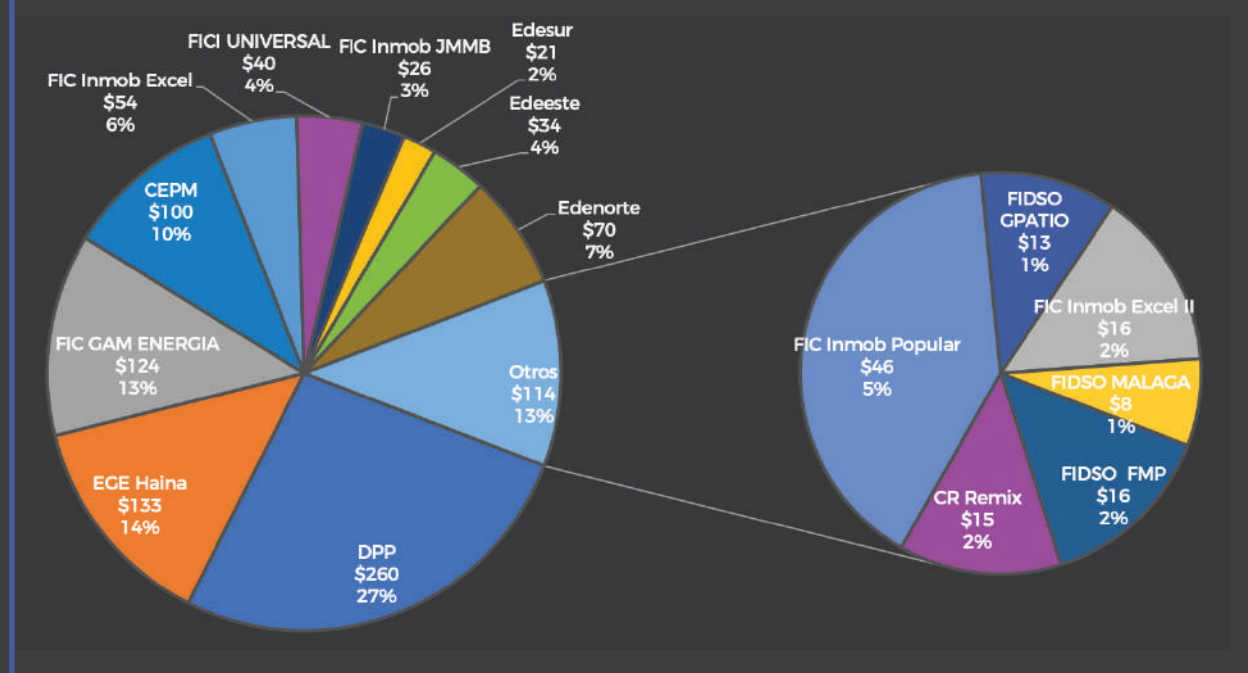
El mercado bursátil representó el 15.2% mientras que el extrabursátil el 84.8% de las operaciones liquidadas. Cabe destacar que es la primera vez en los últimos 12 meses que las transacciones del mercado bursátil representan más del 10% del total de operaciones liquidadas.

### G9 Montos en circulación en DOP MM, por emisor (no incluye BCRD ni Hacienda) DOP 76,859 MM - julio 2019



Fuente: Cevaldom y BVRD

### G10 Montos en circulación en USD MM, por emisor (no incluye Hacienda) USD 977 MM - julio 2019



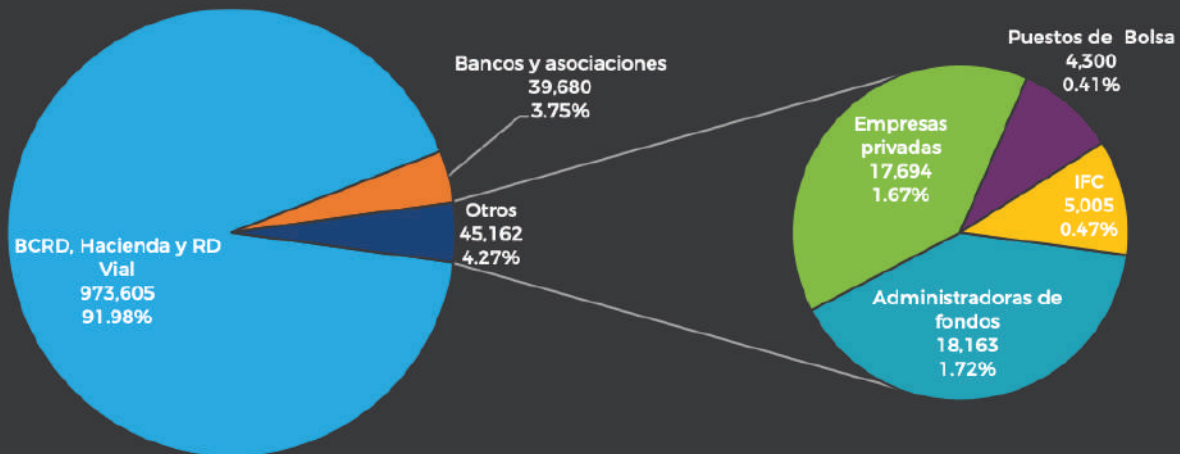
### G11 Volumen transado Renta Fija en MS por participante, Creadores de Mercado DOP MM - acumulado a julio 2019



Fuente: Cevaldom y BVRD

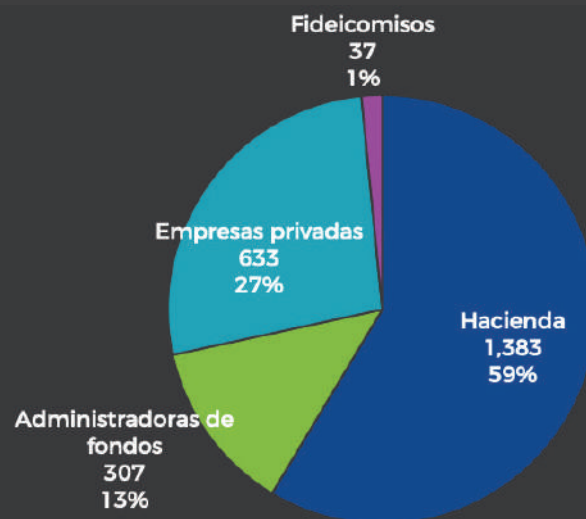
### G12 Volumen en Custodia en DOP, según Sector Económico

DOP MM - al 31 de julio 2019



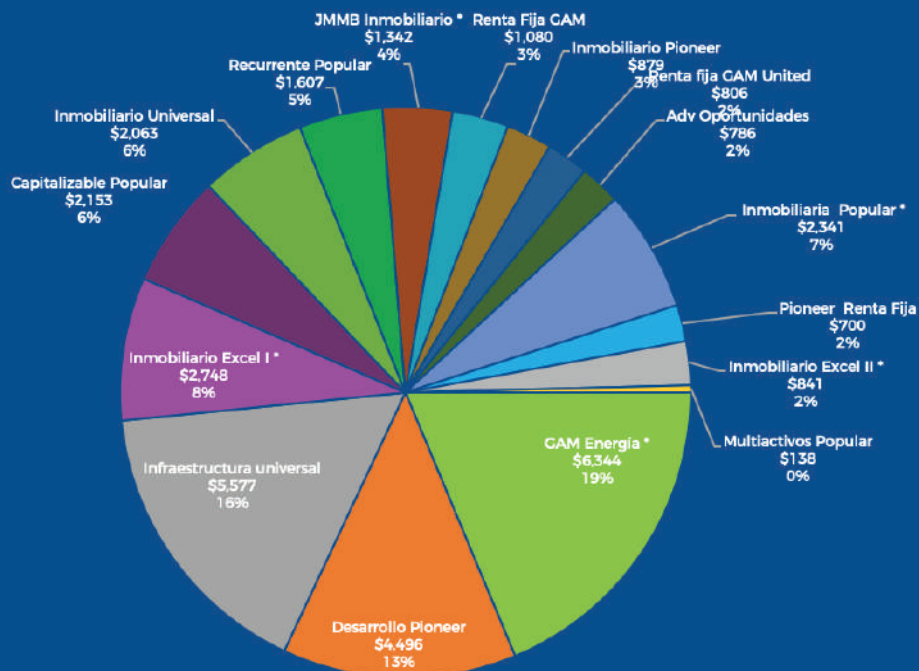
### G13 Volumen en Custodia, según Sector Económico

DOP MM - al 31 de julio 2019



Fuente: Cevaldom y BVRD

## G14 Fondos de inversión cerrados (DOP MM) - al 31 de julio 2019



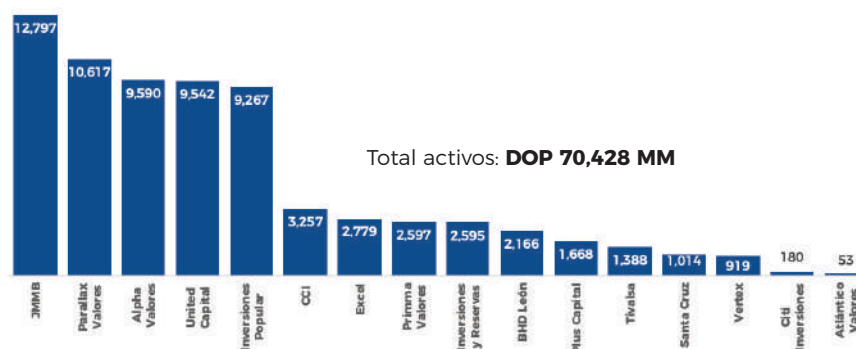
## C1 Fondos de inversión cerrados en operación - al 31 de julio 2019

SAFI	Fondo	Moneda	Aprobado (DOP MM)	Patrimonio (DOP MM)	Aprobado (USD MM)	Patrimonio (USD MM)	Valor Cuota
<b>Fondos de Desarrollo de Sociedades</b>							
GAM Capital	GAM Energía	USD			\$ 500	\$ 124.3	\$ 1,241.49
Advanced	Adv Oportunidades	DOP	\$ 2,500	\$ 1,080			\$ 1,689.83
Pioneer Funds	Pioneer Desarrollo	DOP	\$ 7,250	\$ 786			\$ 1,197,289.89
<b>Fondos Inmobiliarios</b>							
Pioneer Funds	Inmobiliario Pioneer	DOP	\$ 2,200	\$ 1,607			\$ 1,071.12
JMMB	JMMB Inmobiliario	USD			\$ 25	\$ 17.2	\$ 1,268.22
Excel	Inmobiliario Excel I	USD			\$ 50	\$ 88.1	\$ 10,370.36
Excel	Excel II	USD			\$ 50	\$ 16.5	\$ 103.03
AfiPopular	Inmobiliario Popular	USD			\$ 50	\$ 26.3	\$ 1,010.06
Universal	Inmobiliario Universal	USD			\$ 100	\$ 45.9	\$ 1,019.27
<b>Fondos de inversión Infraestructura</b>							
GAM Capital	Renta fija GAM United	DOP	\$ 14,000	\$ 806			\$ 1,071.44
<b>Fondos de inversión en Renta Fija</b>							
Pioneer Funds	Pioneer Renta Fija	DOP	\$ 2,000	\$ 5,577			\$ 1,019,517.05
AfiPopular	Capitalizable Popular	DOP	\$ 1,500	\$ 2,748			\$ 107.71
AfiPopular	Recurrente Popular	DOP	\$ 1,500	\$ 2,153			\$ 1,435.21
AfiPopular	Multiactivos	DOP	\$ 5,000	\$ 138			\$ 1,055.24
GAM Capital	Renta Fija GAM	DOP	\$ 1,500	\$ 2,063			\$ 1,010.54
GAM Capital	Renta Fija GAM United	DOP	\$ 2,000	\$ 700			\$ 1,445.96
<b>Totales</b>			<b>\$ 39,450</b>	<b>\$ 17,656</b>	<b>\$ 775</b>	<b>\$ 318.3</b>	

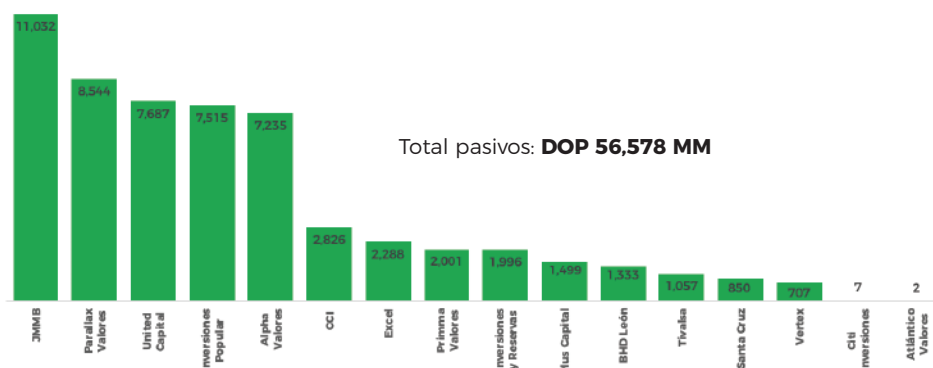
Fuente: Informe diario publicado por cada fondo al 31 de julio 2019



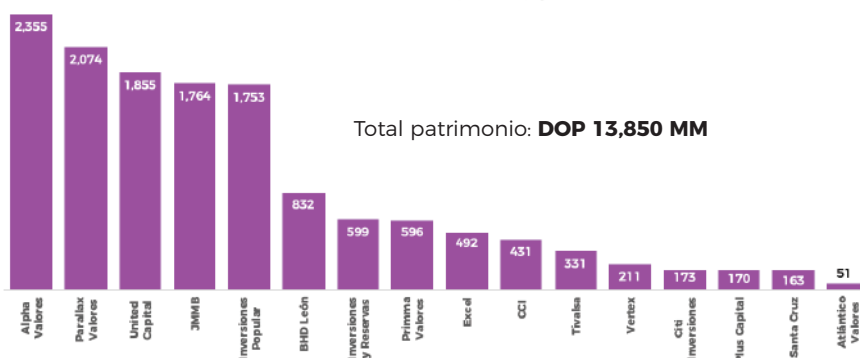
### G15 Activos de Puestos de Bolsa (DOP MM) - julio 2019



### G16 Pasivos de Puestos de Bolsa (DOP MM) - julio 2019



### G17 Patrimonio de los Puestos de Bolsa (DOP MM) - julio 2019



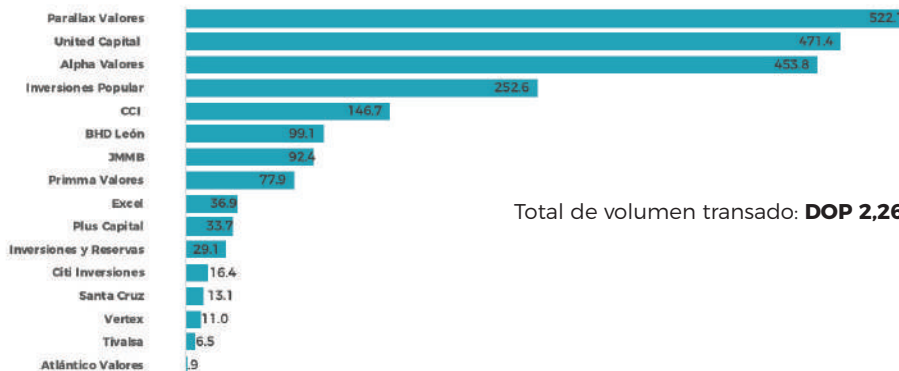
Fuente: Estados financieros de los puestos de bolsa publicados en la página de la Superintendencia de Valores, simv.gob.do.

### G18 Resultados netos de Puestos de Bolsa (DOP MM) - julio 2019



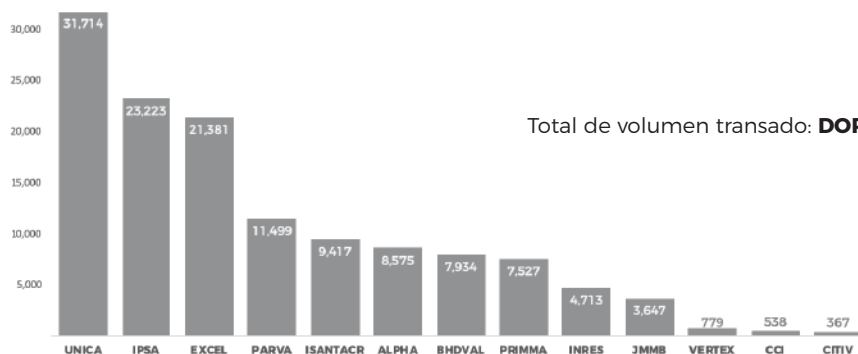
Resultado total del mes: **DOP 546.1 MM**

### G19 Resultados netos de Puestos de Bolsa - acumulado a julio 2019



Total de volumen transado: **DOP 2,264 MM**

### G20 Volumen transado Renta Fija en MS por Puesto de Bolsa en el Mercado Bursátil - acumulado a julio 2019



Total de volumen transado: **DOP 131,369 MM**

Fuente: Estados financieros de los puestos de bolsa publicados en la página de la Superintendencia de Valores, simv.gob.do.

Nuestros asociados

---

