



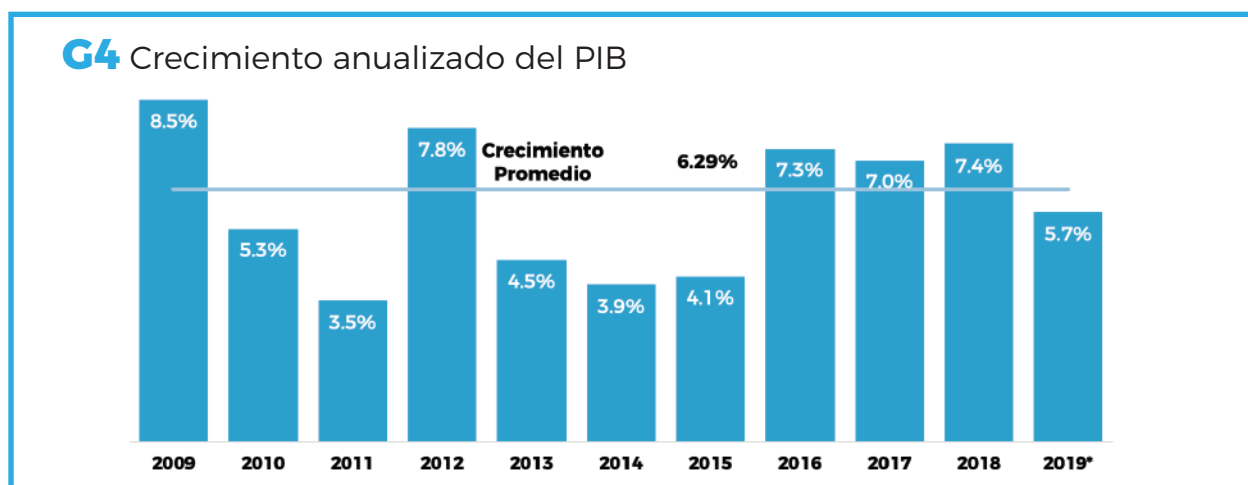
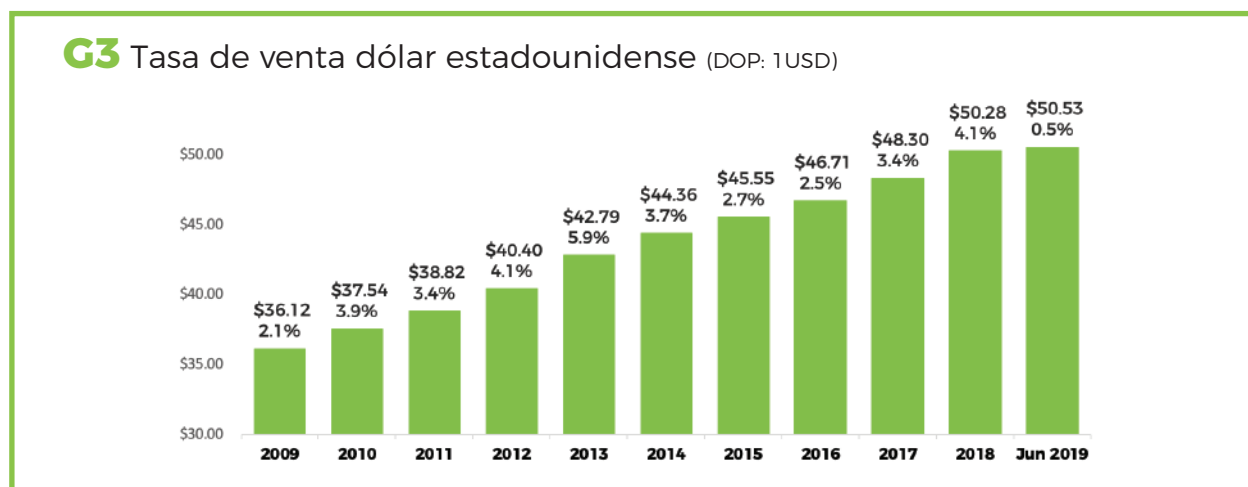
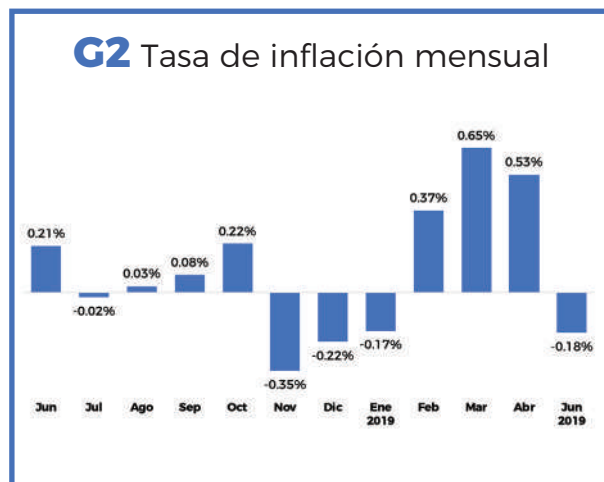
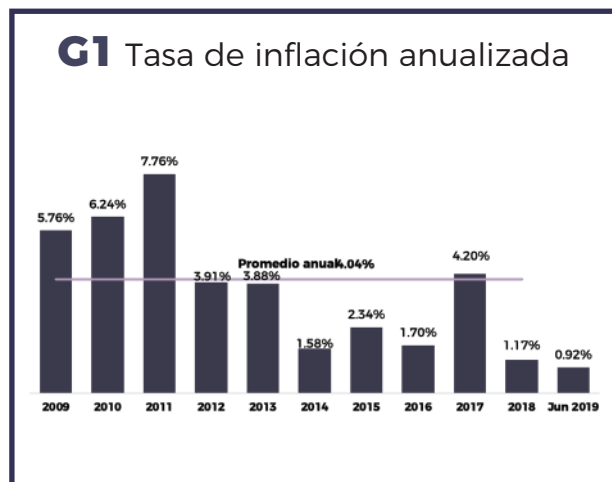
JUNIO 2019

# BOLETÍN



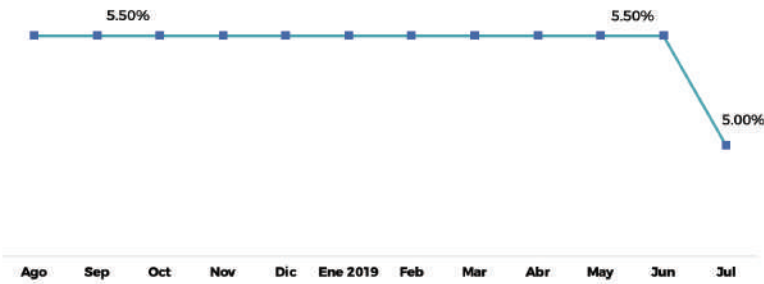
1	<b>Indicadores de macroeconomía dominicana</b> Página 3
2	<b>Mercado de Valores</b> Página 5
3	<b>Renta Variable</b> Página 8
4	<b>Situación financiera Puestos de Bolsa</b> Página 9





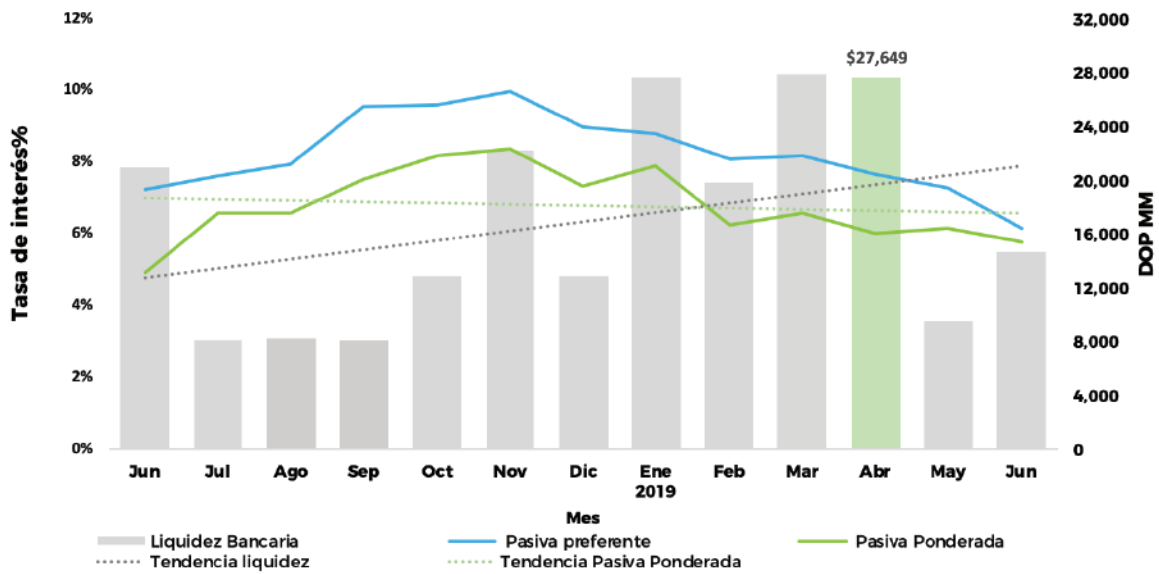
Fuente: Banco Central de la República Dominicana

### G5 Tasa de política monetaria



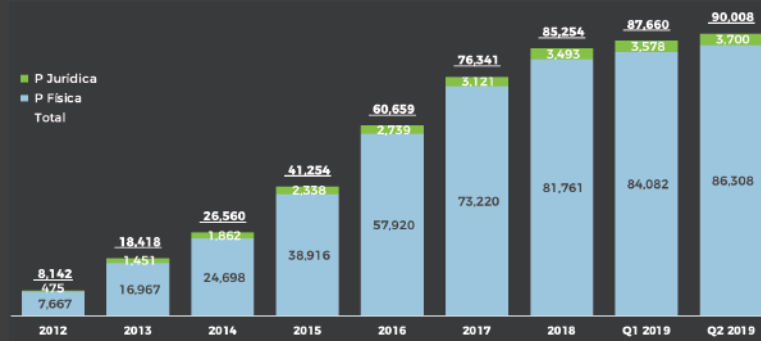
La Junta Monetaria decidió disminuir 50 puntos básicos su tasa de política monetaria, al pasar de 5.50% a 5.00% a partir del mes de julio. Es oportuno recordar que la tasa del 5.50% estaba propuesta desde agosto 2018, 11 meses atrás, cuando la junta monetaria decidió aumentar la tasa de 5.25% a 5.50%.

### G6 Liquidez del sector financiero y tasa activa/pasiva de la banca múltiple - (junio 2019)



Fuente: Banco Central de la República Dominicana

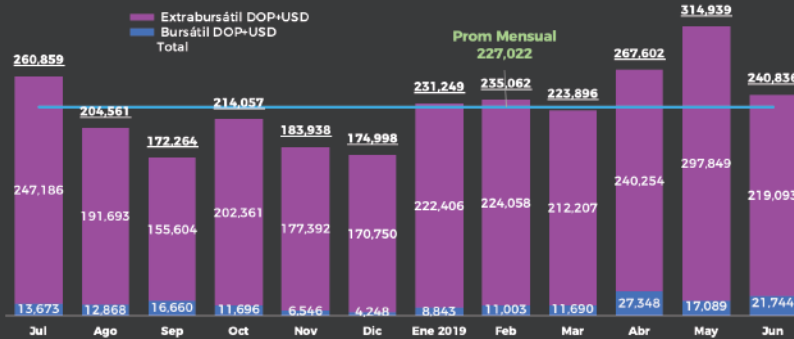
## G7 Número de cuentas de valores registradas



El primer semestre del año cierra con más de 90,000 cuentas de valores, un 10.6% mayor al mismo período del año anterior.

Al cierre de junio, el 95.9% de las cuentas pertenecen a personas físicas y el 4.1% pertenece a instituciones o empresas. Proporción que se ha mantenido desde el 2012.

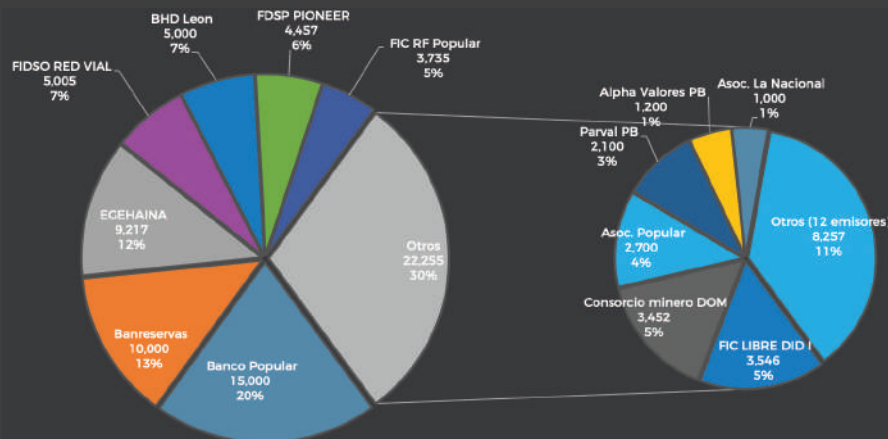
## G8 Operaciones del mercado de valores



Durante junio se transaron aproximadamente DOP 240,835 MM, superando el promedio de los últimos 12 meses de DOP 227,022 MM por DOP 13,814 MM.

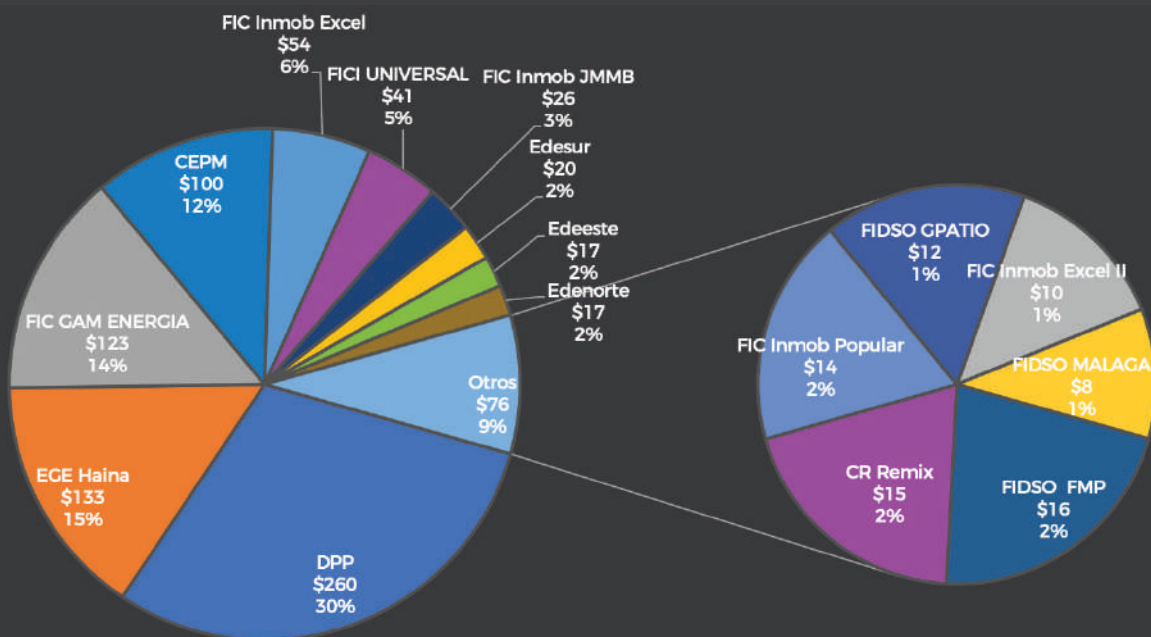
El 9% del total de las operaciones liquidadas se hizo a través del mercado bursátil, mientras que el restante 91% a través del mercado extrabursátil.

## G9 Montos en circulación en DOP MM, por emisor (no incluye BCRD ni Hacienda) DOP 74,669 MM - junio 2019



Fuente: Cevaldom y BVRD

### G10 Montos en circulación en USD MM, por emisor (no incluye Hacienda) USD 866 MM - junio 2019



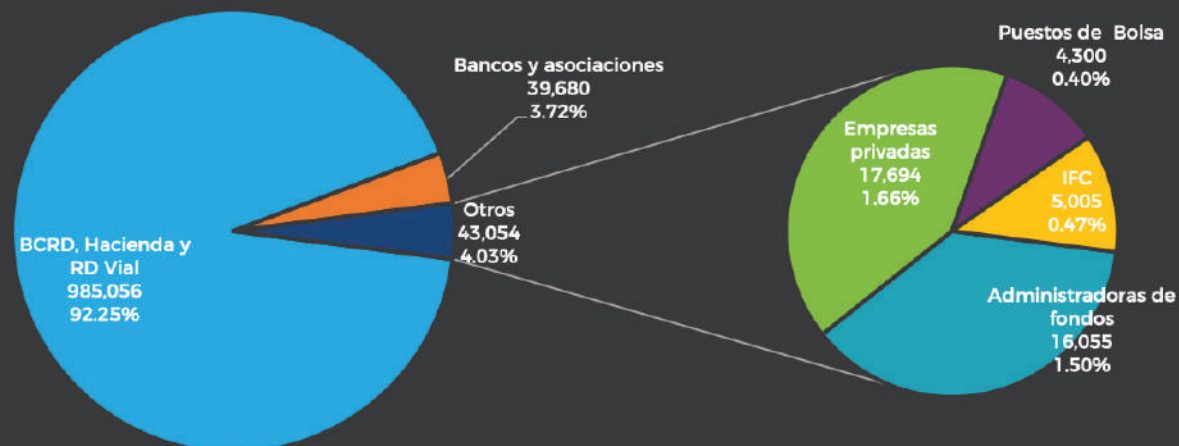
### G11 Volumen transado Renta Fija en MS por participante, Creadores de Mercado DOP MM - acumulado a junio 2019



Fuente: Cevaldom y BVRD

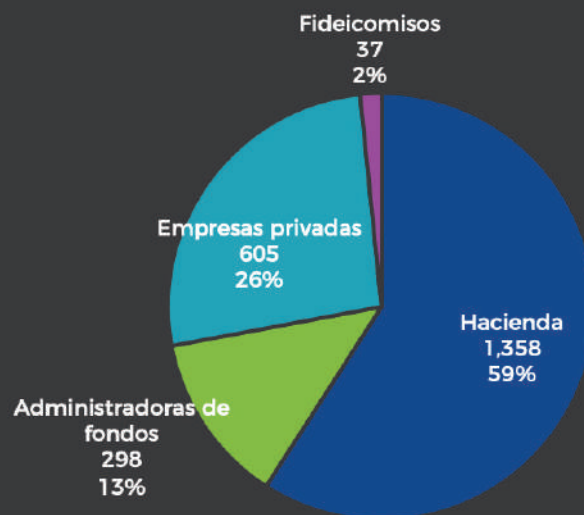
### G12 Volumen en Custodia en DOP, según Sector Económico

DOP MM - al 31 de junio 2019



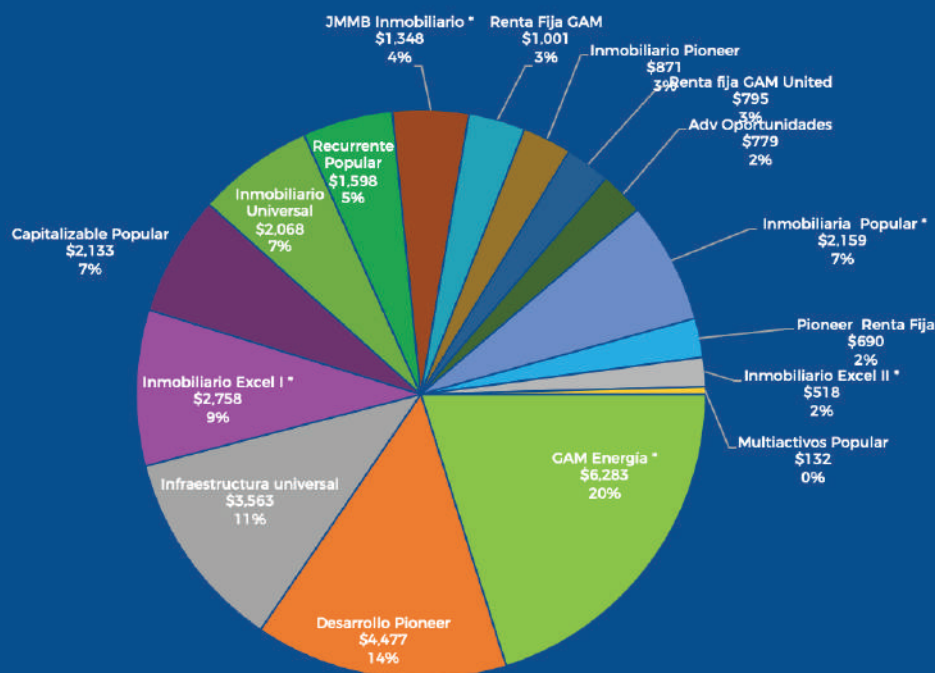
### G13 Volumen en Custodia, según Sector Económico

DOP MM - al 31 de junio 2019



Fuente: Cevaldom y BVRD

## G14 Fondos de inversión cerrados (DOP MM) - al 31 de junio 2019



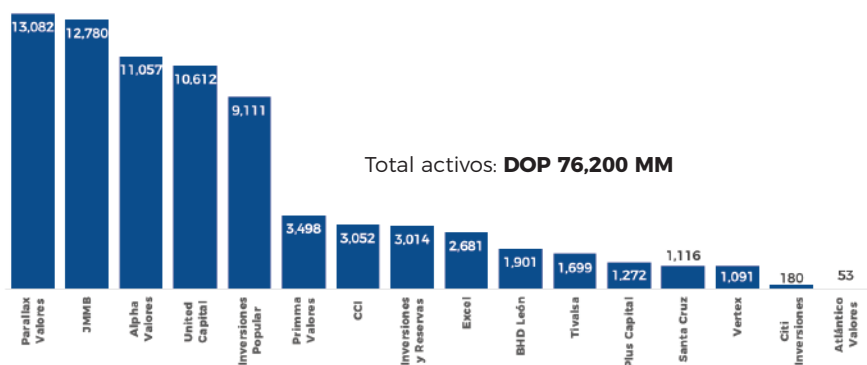
## C1 Fondos de inversión cerrados en operación - al 31 de junio 2019

SAFI	Fondo	Moneda	Aprobado (DOP MM)	Patrimonio (DOP MM)	Aprobado (USD MM)	Patrimonio (USD MM)	Valor Cuota
<b>Fondos de Desarrollo de Sociedades</b>							
GAM Capital	GAM Energía	USD			\$ 500	\$ 123.6	\$ 1,236.07
Advanced	Adv Oportunidades	DOP	\$ 2,500	\$ 1,001			\$ 1,668.45
Pioneer Funds	Pioneer Desarrollo	DOP	\$ 7,250	\$ 779			\$ 1,187,286.03
<b>Fondos Inmobiliarios</b>							
Pioneer Funds	Inmobiliario Pioneer	DOP	\$ 2,200	\$ 1,598			\$ 1,065.40
JMMB	JMMB Inmobiliario	USD			\$ 25	\$ 17.1	\$ 1,258.50
Excel	Inmobiliario Excel I	USD			\$ 50	\$ 88.1	\$ 10,326.79
Excel	Excel II	USD			\$ 50	\$ 10.2	\$ 101.87
AfiPopular	Inmobiliario Popular	USD			\$ 50	\$ 26.5	\$ 1,010.06
Universal	Inmobiliario Universal	USD			\$ 100	\$ 42.5	\$ 1,015.43
<b>Fondos de inversión Infraestructura</b>							
GAM Capital	Renta fija GAM United	DOP	\$ 14,000	\$ 795			\$ 1,059.49
<b>Fondos de inversión en Renta Fija</b>							
Pioneer Funds	Pioneer Renta Fija	DOP	\$ 2,000	\$ 3,563			\$ 1,015,036.25
AfiPopular	Capitalizable Popular	DOP	\$ 1,500	\$ 2,758			\$ 108.56
AfiPopular	Recurrente Popular	DOP	\$ 1,500	\$ 2,133			\$ 1,421.82
AfiPopular	Multiactivos	DOP	\$ 5,000	\$ 132			\$ 1,012.41
GAM Capital	Renta Fija GAM	DOP	\$ 1,500	\$ 2,068			\$ 1,017.36
GAM Capital	Renta Fija GAM United	DOP	\$ 2,000	\$ 690			\$ 1,129.14
Totales			\$ 39,450	\$ 15,517	\$ 775	\$ 308.1	

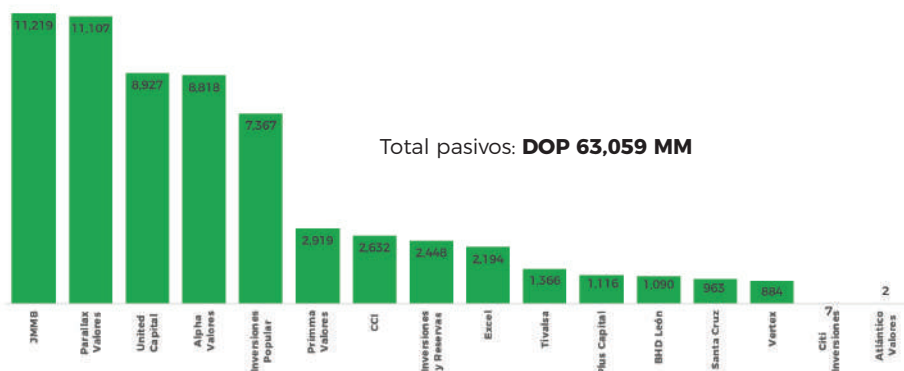
Fuente: Informe diario publicado por cada fondo al 31 de junio 2019



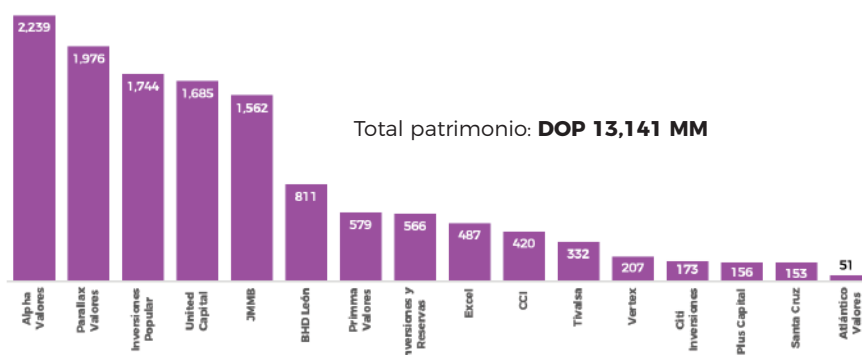
### G15 Activos de Puestos de Bolsa (DOP MM) - junio 2019



### G16 Pasivos de Puestos de Bolsa (DOP MM) - junio 2019

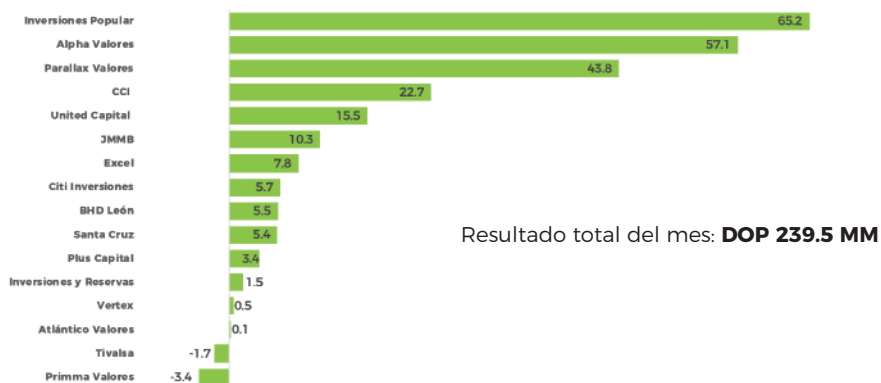


### G17 Patrimonio de los Puestos de Bolsa (DOP MM) - junio 2019

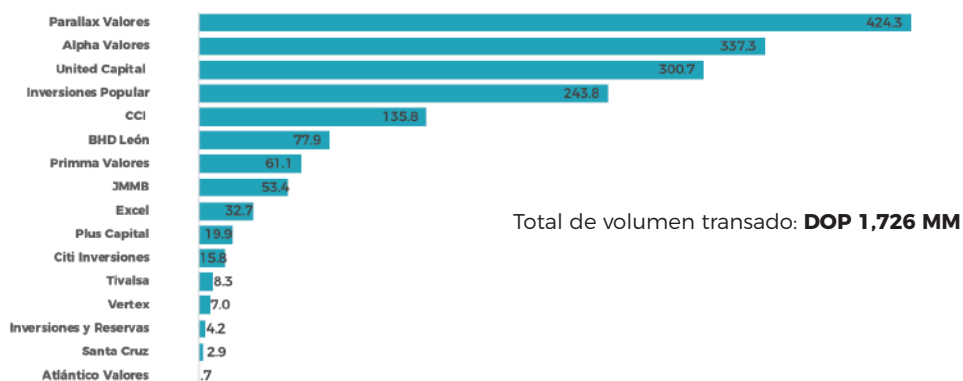


Fuente: Estados financieros de los puestos de bolsa publicados en la página de la Superintendencia de Valores, simv.gob.do.

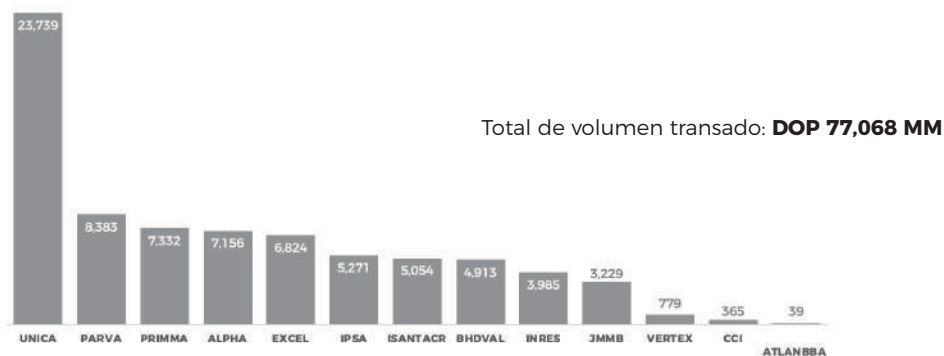
### G18 Resultados netos de Puestos de Bolsa (DOP MM) - junio 2019



### G19 Resultados netos de Puestos de Bolsa - acumulado a junio 2019



### G20 Volumen transado Renta Fija en MS por Puesto de Bolsa en el Mercado Bursátil - acumulado a junio 2019



Fuente: Estados financieros de los puestos de bolsa publicados en la página de la Superintendencia de Valores, simv.gob.do.

Nuestros asociados

---

