



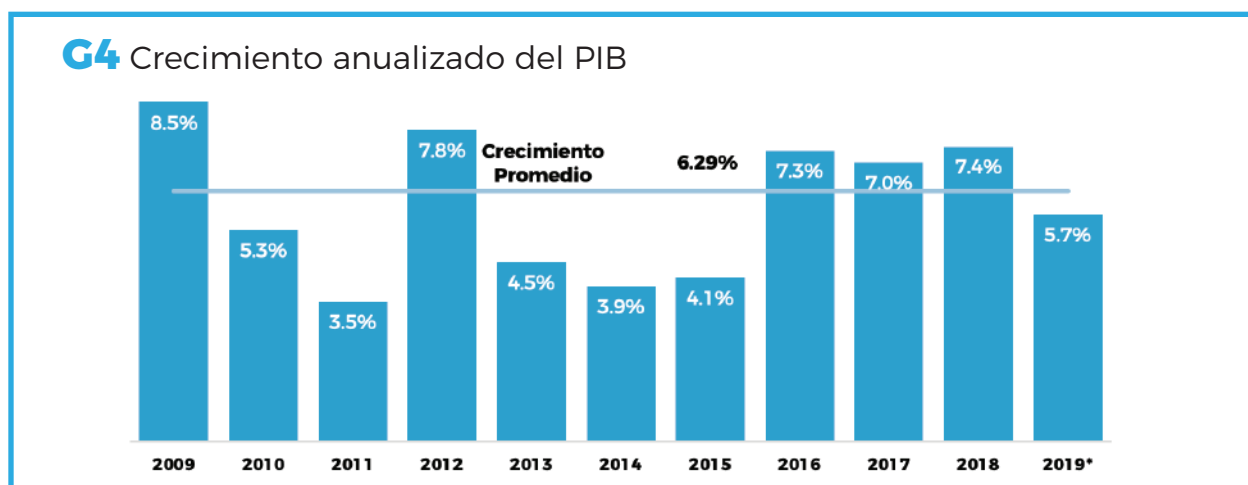
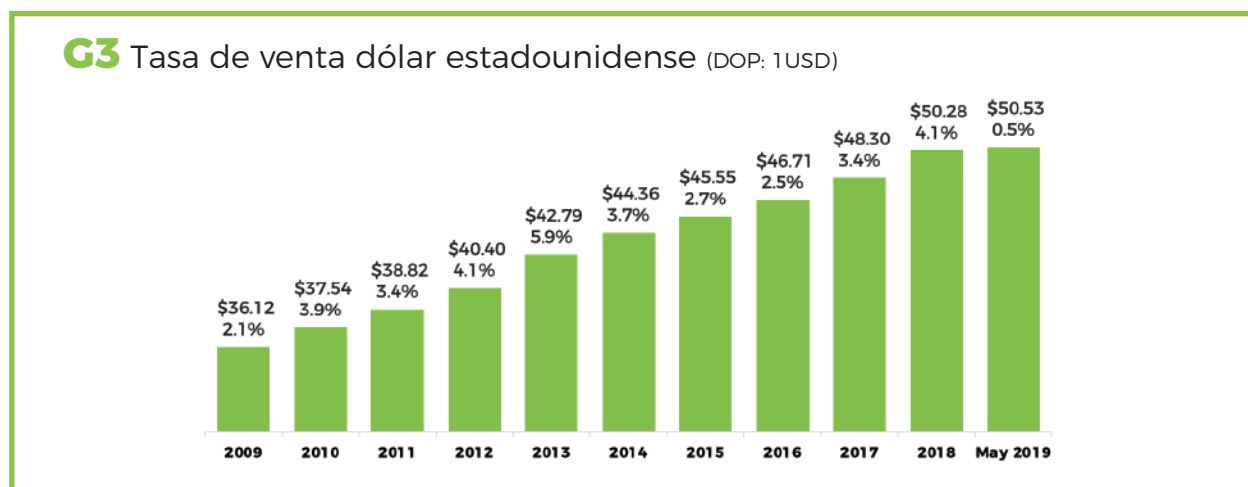
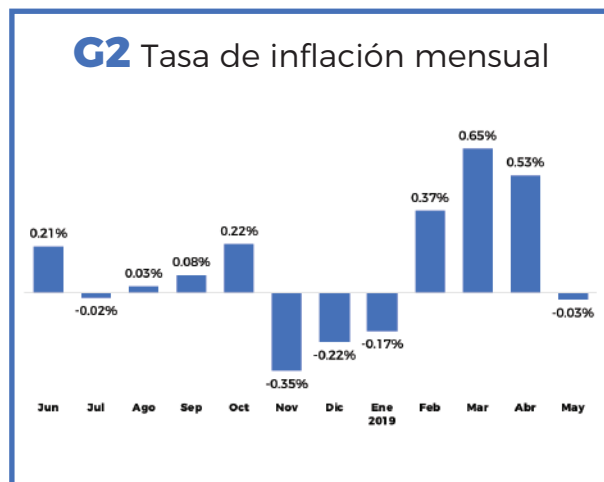
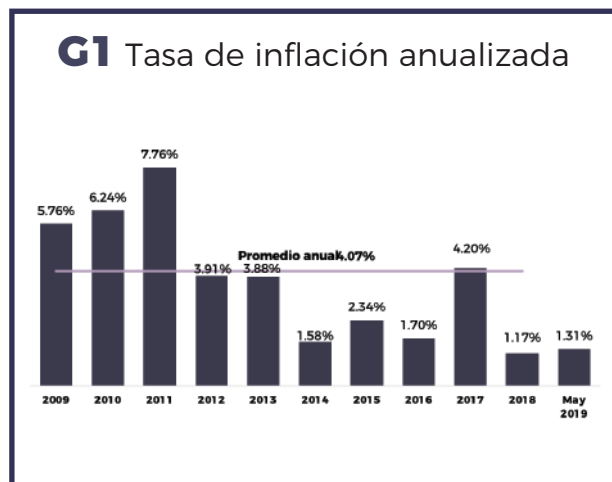
MAYO 2019

BOLETÍN



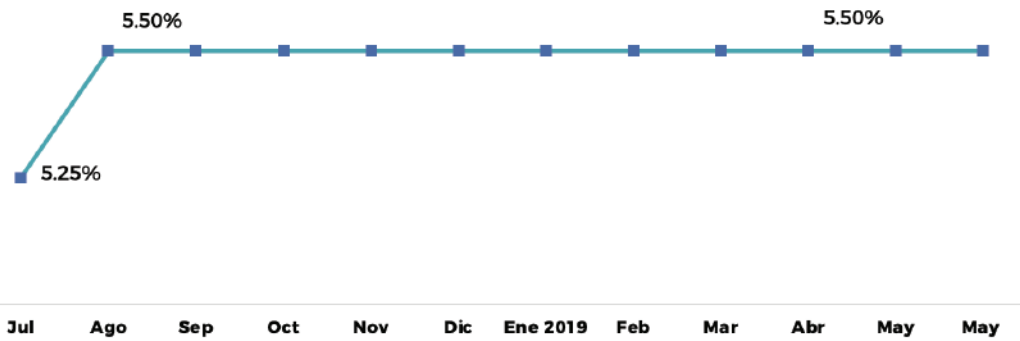


1	Indicadores de macroeconomía dominicana Página 3
2	Mercado de Valores Página 5
3	Renta Variable Página 8
4	Situación financiera Puestos de Bolsa Página 9

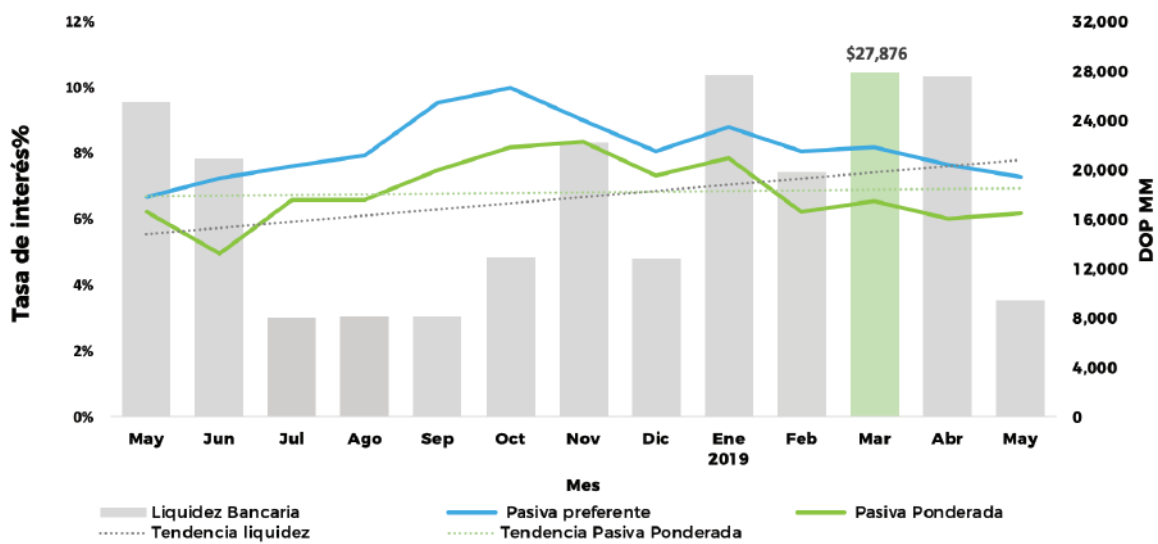


Fuente: Banco Central de la República Dominicana

G5 Tasa de política monetaria

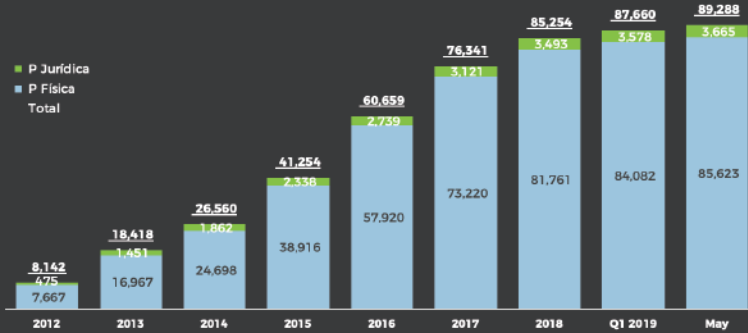


G6 Liquidez del sector financiero y tasa activa/pasiva de la banca múltiple - (mayo 2019)



Fuente: Banco Central de la República Dominicana

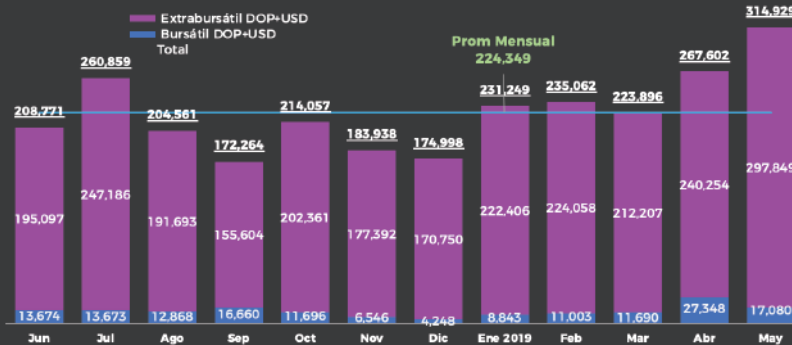
G7 Número de cuentas de valores registradas



Durante los primeros cinco meses del año se crean 4,034 nuevas cuentas, cifra con la cual se superan las 89,000 cuentas inscritas.

Al cierre de mayo, el 95.9% de las cuentas pertenecen a personas físicas mientras que el 4.1% a personas jurídicas, proporción que se mantiene durante los últimos tres años.

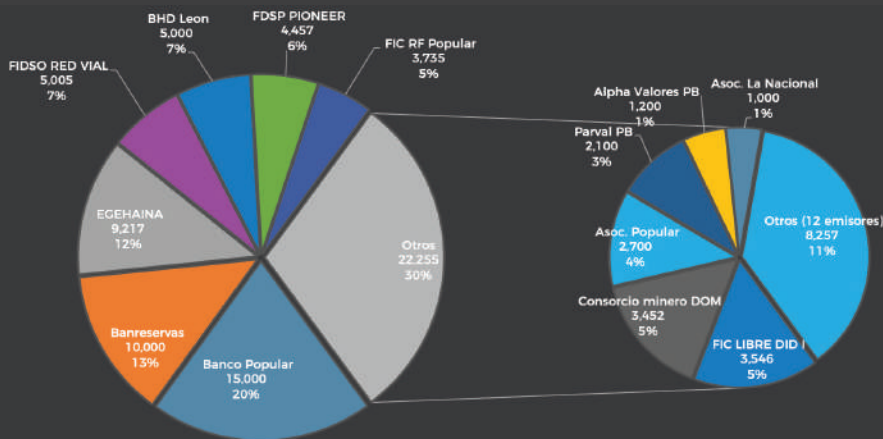
G8 Operaciones del mercado de valores



Durante mayo se transó aproximadamente DOP 314,929 MM, el monto más alto de los últimos 12 meses, superando por DOP 90,580 MM el promedio mensual y por DOP 93,798 MM (42%) el mismo mes del año anterior.

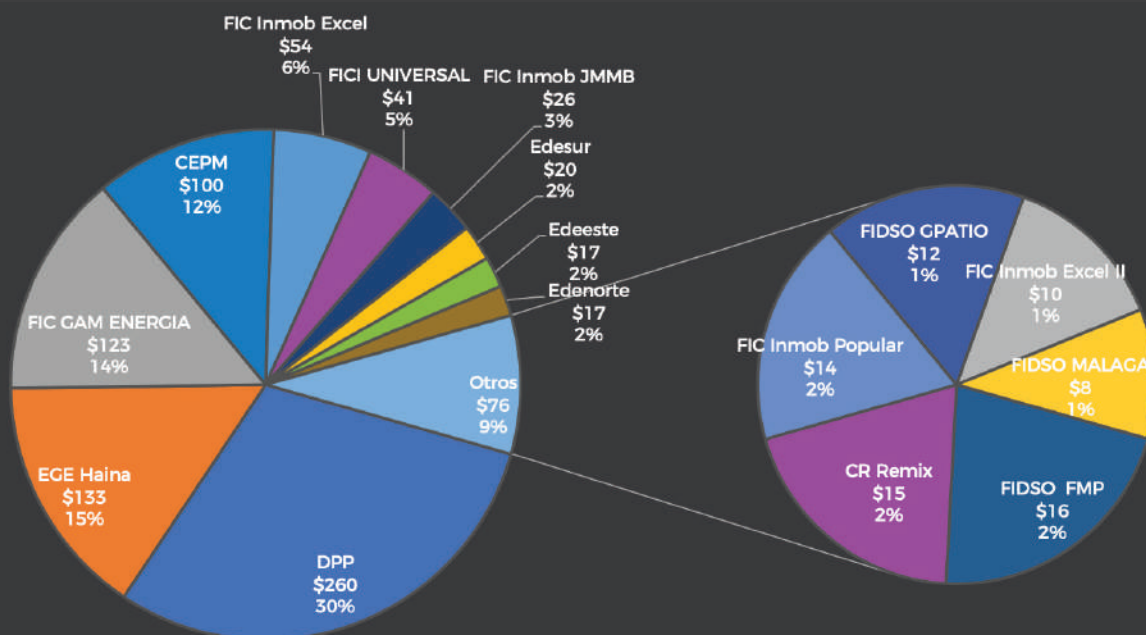
El mercado extrabursátil representó el 94.6% de las operaciones liquidadas, mientras que el bursátil el 5.4% restante.

G9 Montos en circulación en DOP MM, por emisor (no incluye BCRD ni Hacienda) DOP 74,669 MM - mayo 2019

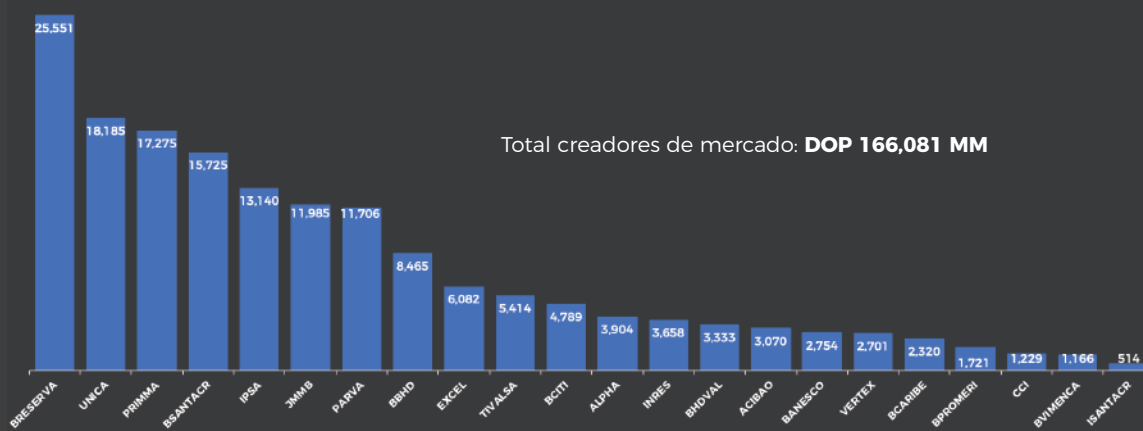


Fuente: Cevaldom y BVRD

G10 Montos en circulación en USD MM, por emisor (no incluye Hacienda) USD 866 MM - mayo 2019



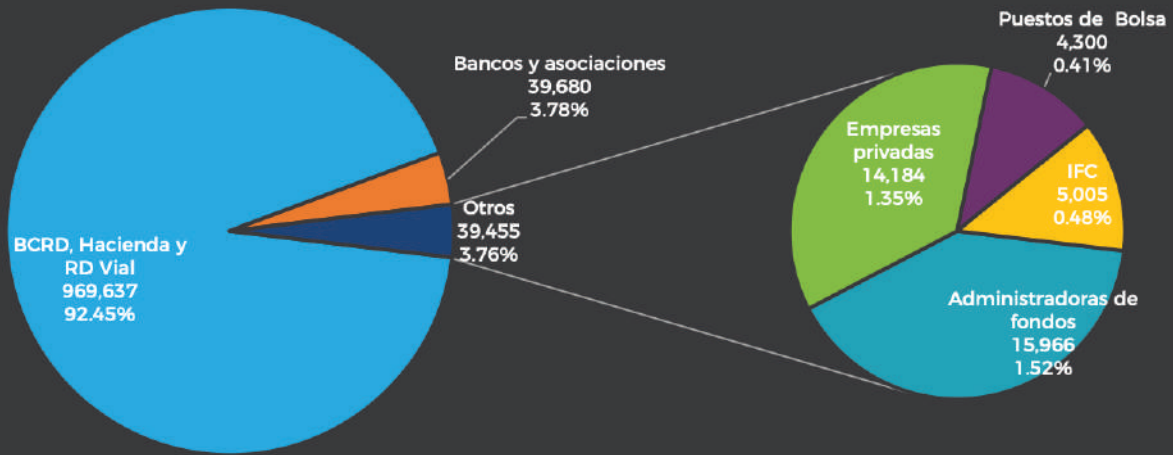
G11 Volumen transado Renta Fija en MS por participante, Creadores de Mercado DOP MM - acumulado a mayo 2019



Fuente: Cevaldom y BVRD

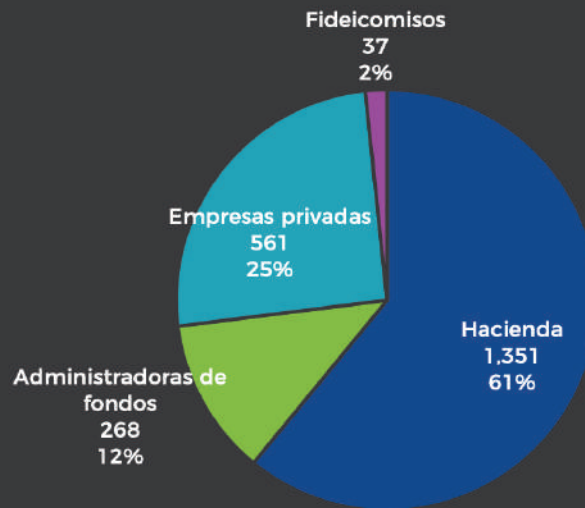
G12 Volumen en Custodia en DOP, según Sector Económico

DOP MM - al 31 de mayo 2019



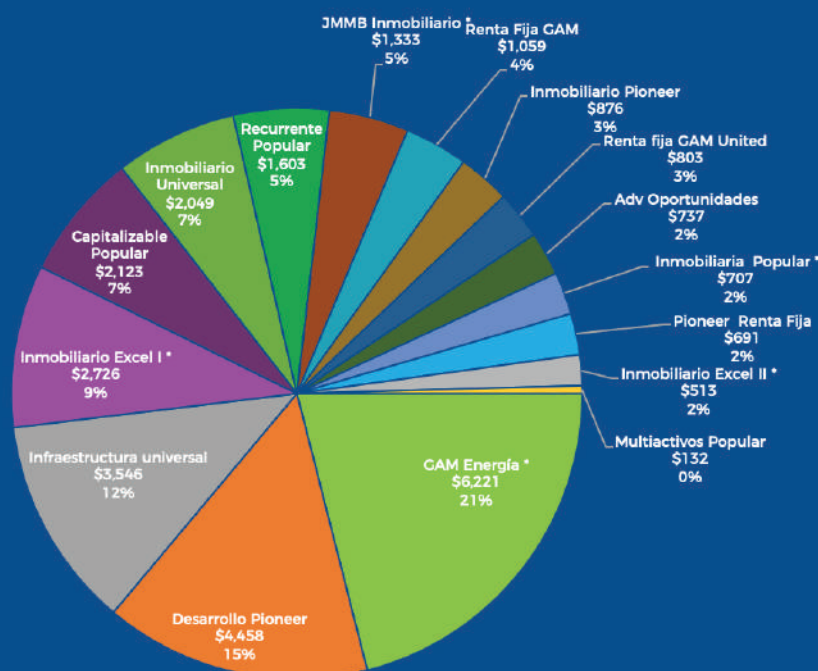
G13 Volumen en Custodia, según Sector Económico

DOP MM - al 31 de mayo 2019



Fuente: Cevaldom y BVRD

G14 Fondos de inversión cerrados (DOP MM) - al 31 de mayo 2019

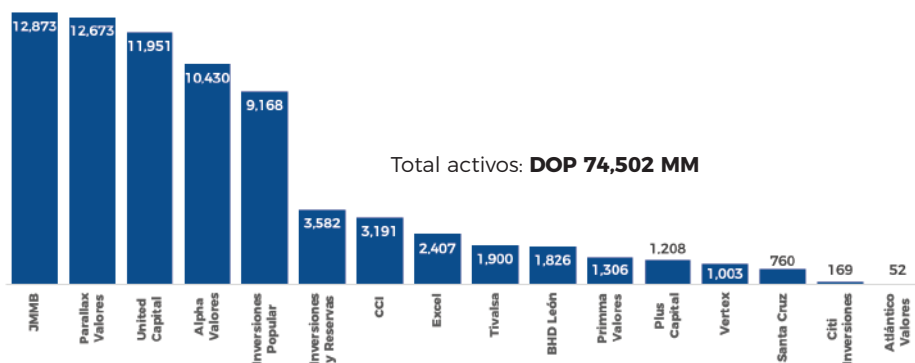


C1 Fondos de inversión cerrados en operación - al 31 de mayo 2019

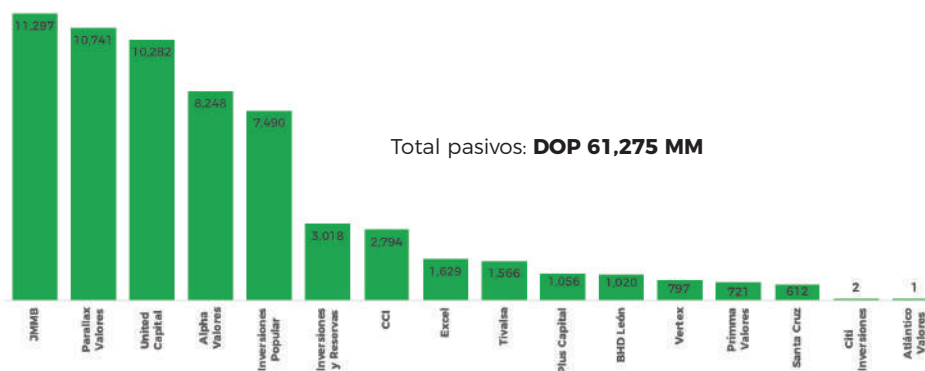
SAFI	Fondo	Moneda	Aprobado (DOP MM)	Patrimonio (DOP MM)	Aprobado (USD MM)	Patrimonio (USD MM)	Valor Cuota
Fondos de Desarrollo de Sociedades							
GAM Capital	GAM Energía	USD			\$ 500	\$ 123.2	\$ 1,230.84
Advanced	Adv Oportunidades	DOP	\$ 2,500	\$ 1,059			\$ 1,662.62
Pioneer Funds	Pioneer Desarrollo	DOP	\$ 7,250	\$ 737			\$ 1,177,501.27
Fondos Inmobiliarios							
Pioneer Funds	Inmobiliario Pioneer	DOP	\$ 2,200	\$ 1,603			\$ 1,068.46
JMMB	JMMB Inmobiliario	USD			\$ 25	\$ 17.4	\$ 1,264.15
Excel	Inmobiliario Excel I	USD			\$ 50	\$ 88.3	\$ 10,282.36
Excel	Excel II	USD			\$ 50	\$ 10.2	\$ 101.65
AfiPopular	Inmobiliario Popular	USD			\$ 50	\$ 26.4	\$ 1,010.06
Universal	Inmobiliario Universal	USD			\$ 100	\$ 14.0	\$ 1,019.90
Fondos de inversión Infraestructura							
GAM Capital	Renta fija GAM United	DOP	\$ 14,000	\$ 803			\$ 1,067.58
Fondos de inversión en Renta Fija							
Pioneer Funds	Pioneer Renta Fija	DOP	\$ 2,000	\$ 3,546			\$ 1,010,275.10
AfiPopular	Capitalizable Popular	DOP	\$ 1,500	\$ 2,726			\$ 108.01
AfiPopular	Recurrente Popular	DOP	\$ 1,500	\$ 2,123			\$ 1,415.60
AfiPopular	Multiactivos	DOP	\$ 5,000	\$ 132			\$ 1,007.08
GAM Capital	Renta Fija GAM	DOP	\$ 1,500	\$ 2,049			\$ 1,014.88
GAM Capital	Renta Fija GAM Unite	DOP	\$ 2,000	\$ 691			\$ 1,130.66
Totales			\$ 39,450	\$ 15,469	\$ 775	\$ 279.5	

Fuente: Informe diario publicado por cada fondo al 31 de mayo 2019

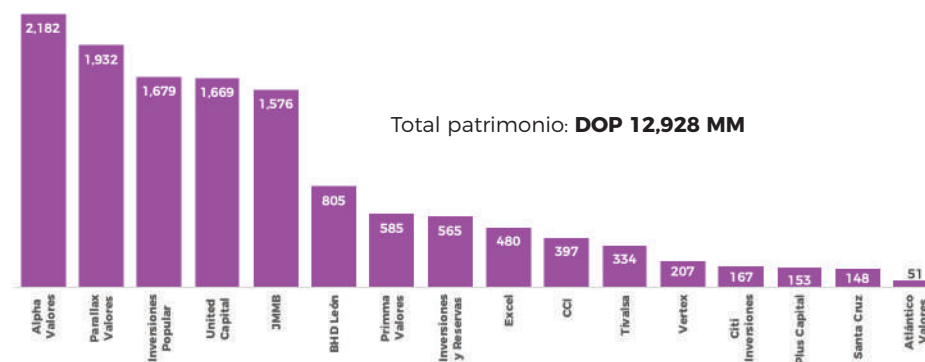
G15 Activos de Puestos de Bolsa (DOP MM) - mayo 2019



G16 Pasivos de Puestos de Bolsa (DOP MM) - mayo 2019



G17 Patrimonio de los Puestos de Bolsa (DOP MM) - mayo 2019

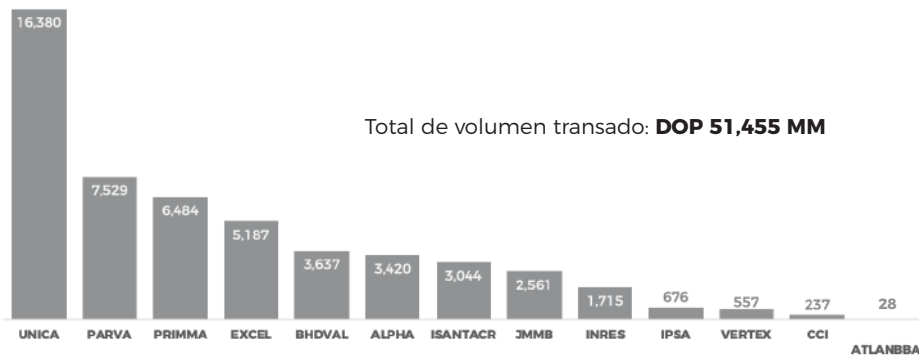


Fuente: Estados financieros de los puestos de bolsa publicados en la página de la Superintendencia de Valores, simv.gob.do.

G18 Resultados netos de Puestos de Bolsa (DOP MM) - mayo 2019



G19 Volumen transado Renta Fija en MS por Puesto de Bolsa en el Mercado Bursátil - acumulado a mayo 2019



Fuente: Estados financieros de los puestos de bolsa publicados en la página de la Superintendencia de Valores, simv.gob.do.

Nuestros asociados

