



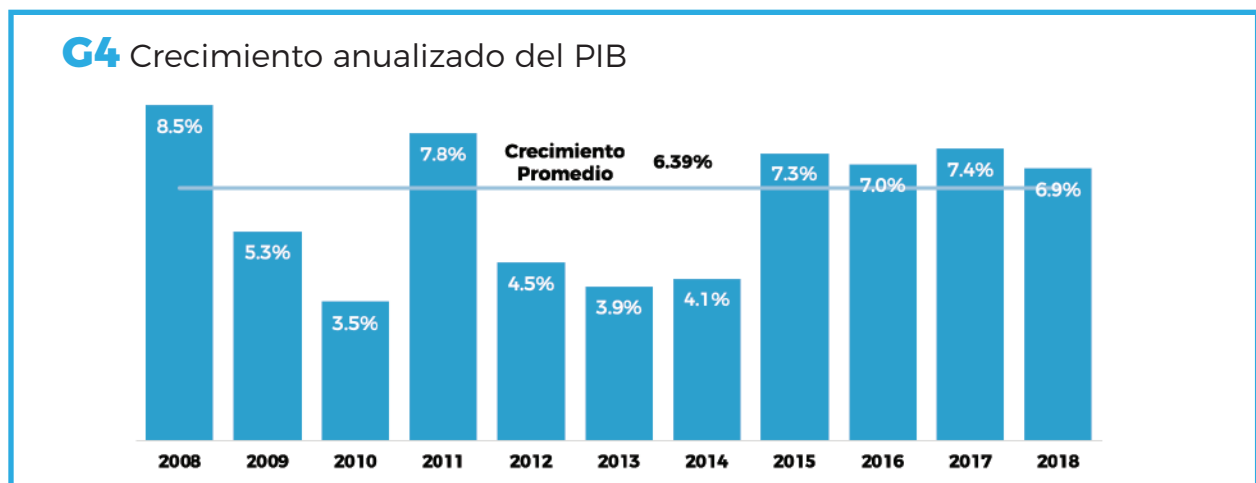
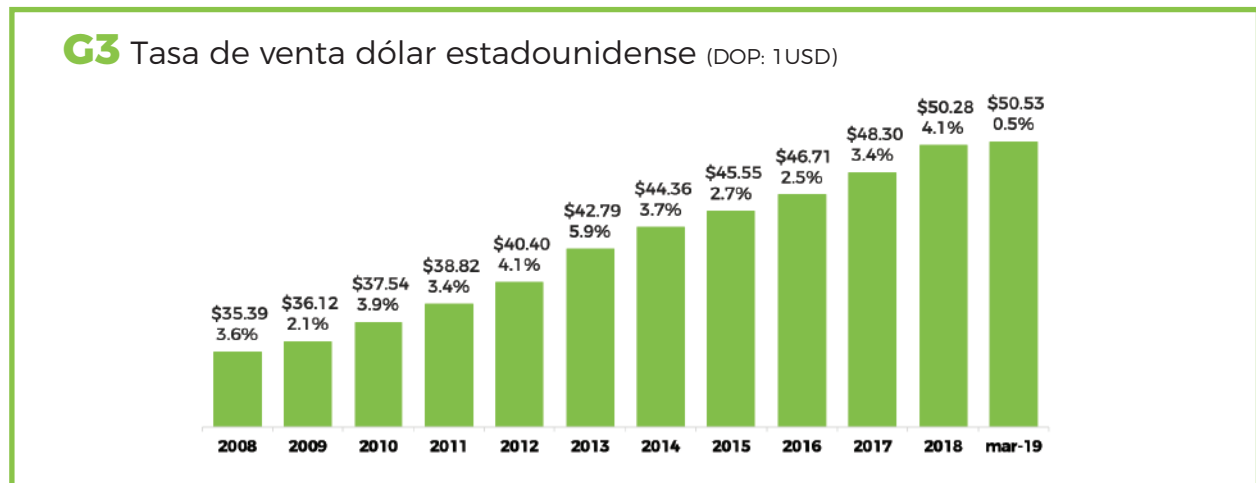
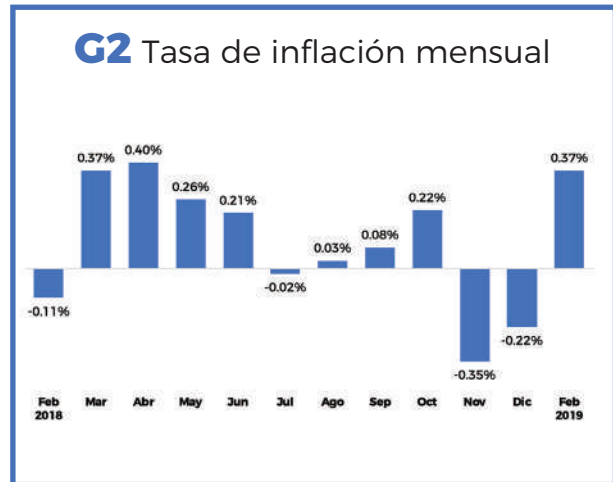
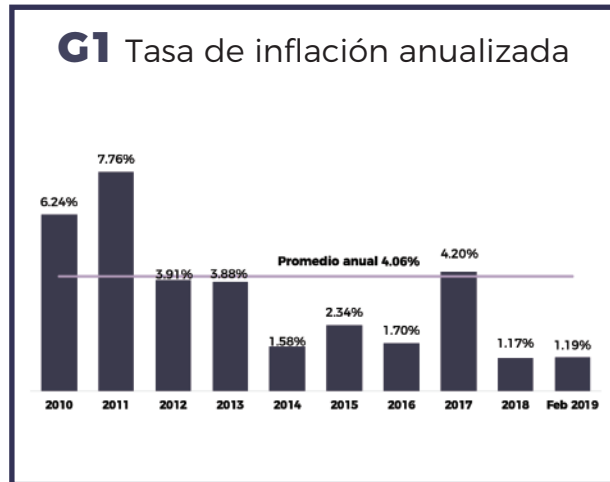
FEBRERO 2019

BOLETÍN



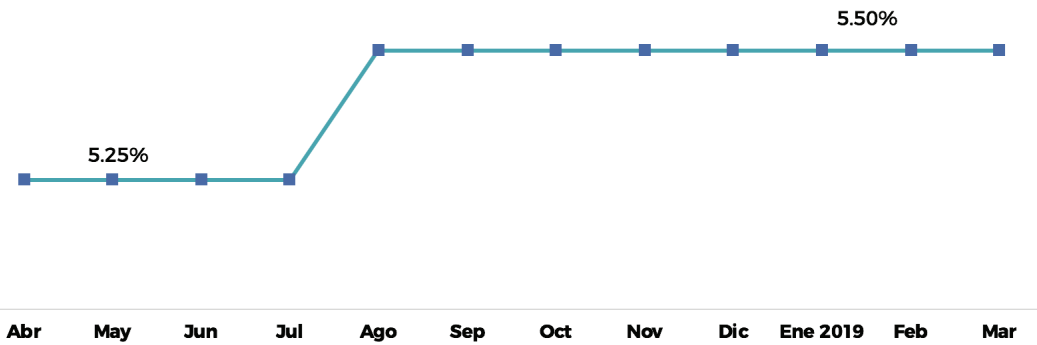


1	Indicadores de macroeconomía dominicana Página 3
2	Mercado de Valores Página 5
3	Renta Variable Página 8
4	Situación financiera Puestos de Bolsa Página 9

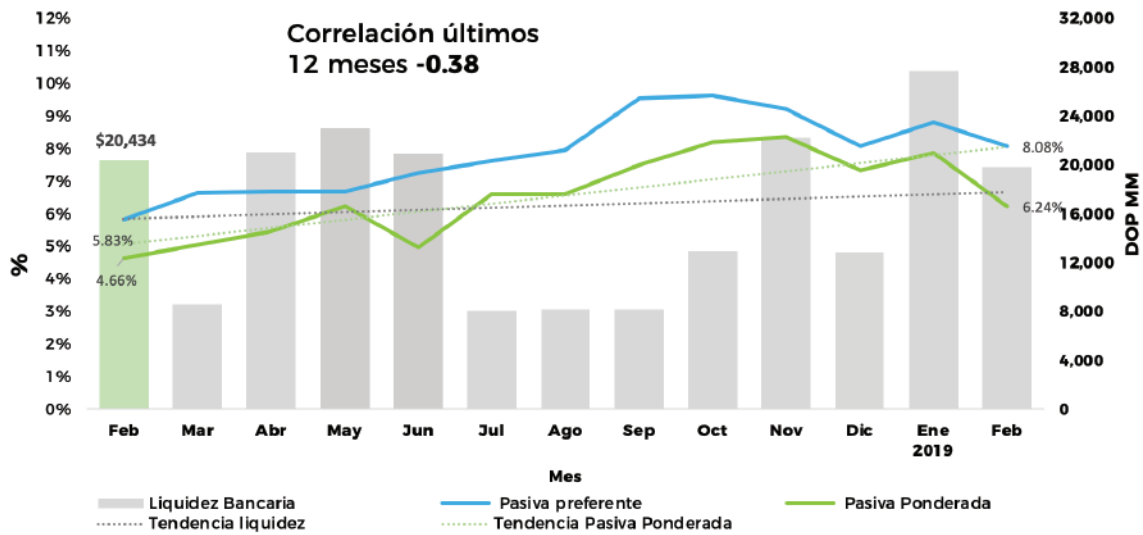


Fuente: Banco Central de la República Dominicana

G5 Tasa de política monetaria

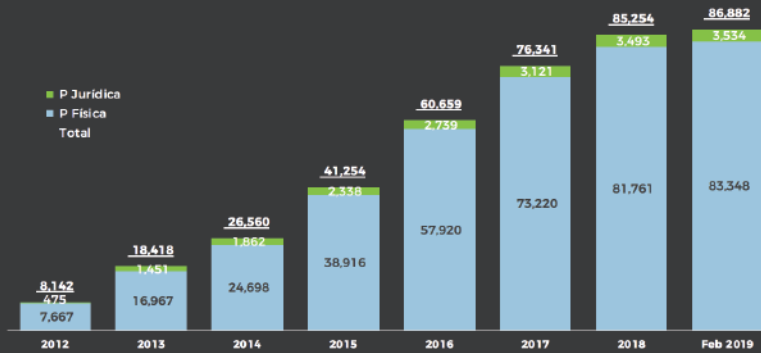


G6 Liquidez del sector financiero y tasa activa/pasiva de la banca múltiple - (febrero 2019)



Fuente: Banco Central de la República Dominicana

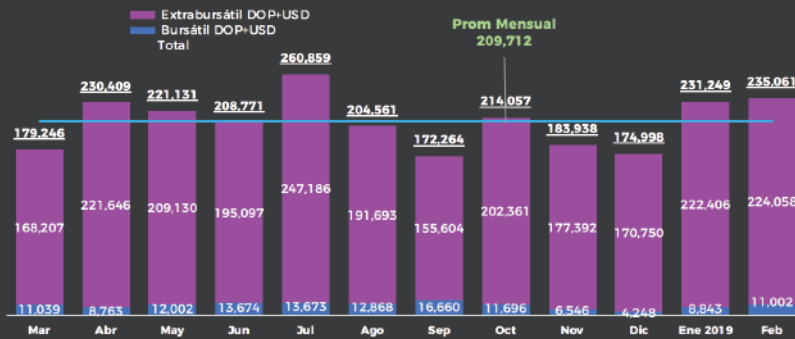
G7 Número de cuentas de valores registradas



Durante el mes de febrero se crearon 883 nuevas cuentas de valores. 861 (97.5%) corresponden a personas físicas y 22 (2.5%) a personas jurídicas.

Del total de las cuentas, las personas físicas acumulan el 98% de las cuentas, el resto para las personas jurídicas (2%).

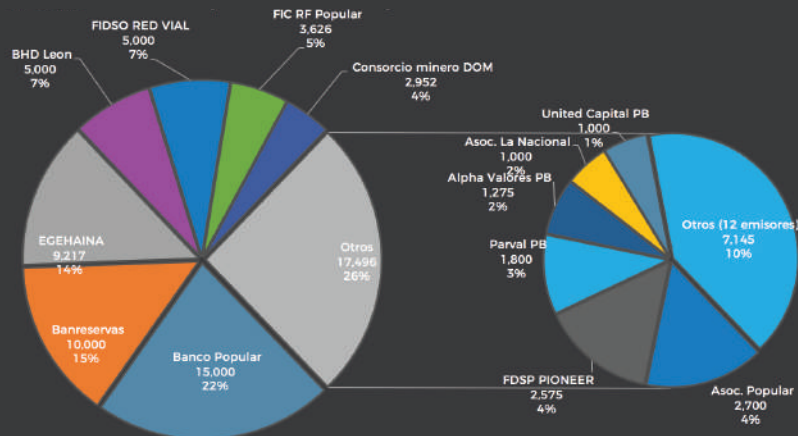
G8 Operaciones del mercado de valores



Durante el mes de febrero se liquidó un monto de DOP 235,061 MM aproximadamente. Monto por encima del promedio de los últimos 12 meses de DOP 209,712 MM.

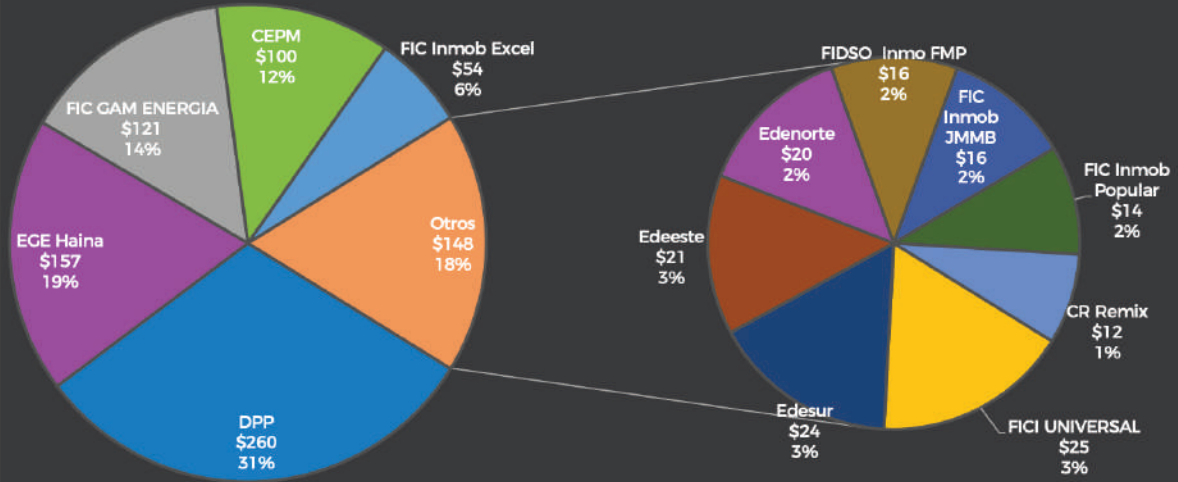
Durante febrero, el 95.3% de las transacciones liquidadas pertenecen al mercado extrabursátilbursátil (OTC) y el restante 4.7% perteneció al mercado bursátil, cifra que se asemeja bastante al comportamiento histórico.

G9 Montos en circulación en DOP MM, por emisor (no incluye BCRD ni Hacienda) DOP 68,290 MM - febrero 2019



Fuente: Cevaldom y BVRD

G10 Montos en circulación en USD MM, por emisor (no incluye Hacienda)
 USD 848 MM - febrero 2019



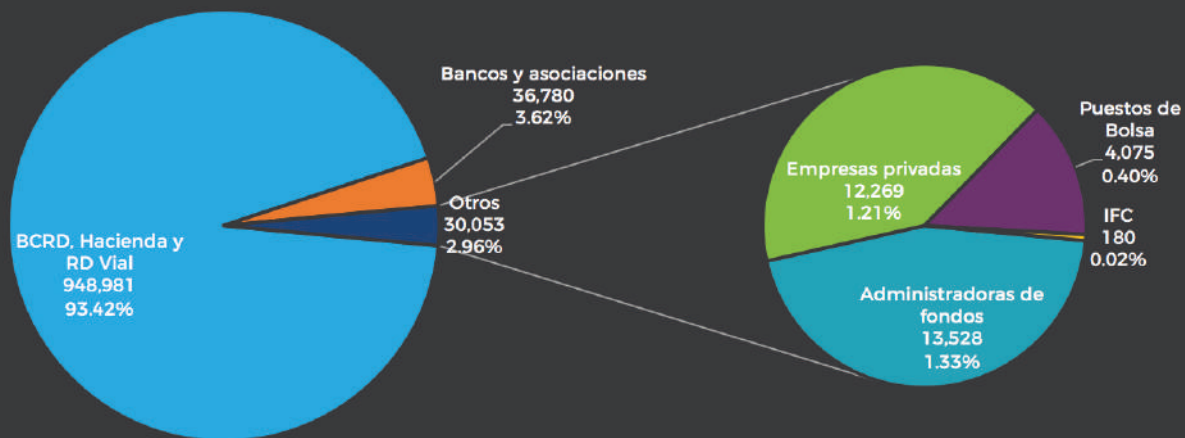
G11 Volumen transado Renta Fija en MS por participante,
 Creadores de Mercado DOP MM - del 1ro al 28 de febrero 2019



Fuente: Cevaldom y BVRD

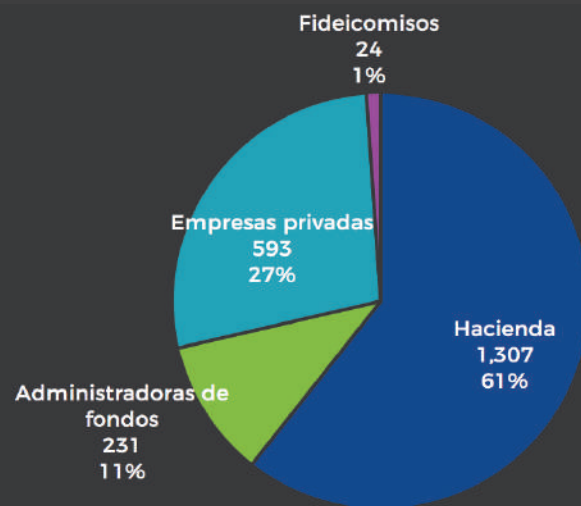
G12 Volumen en Custodia en DOP, según Sector Económico

DOP MM - al 28 de febrero 2019



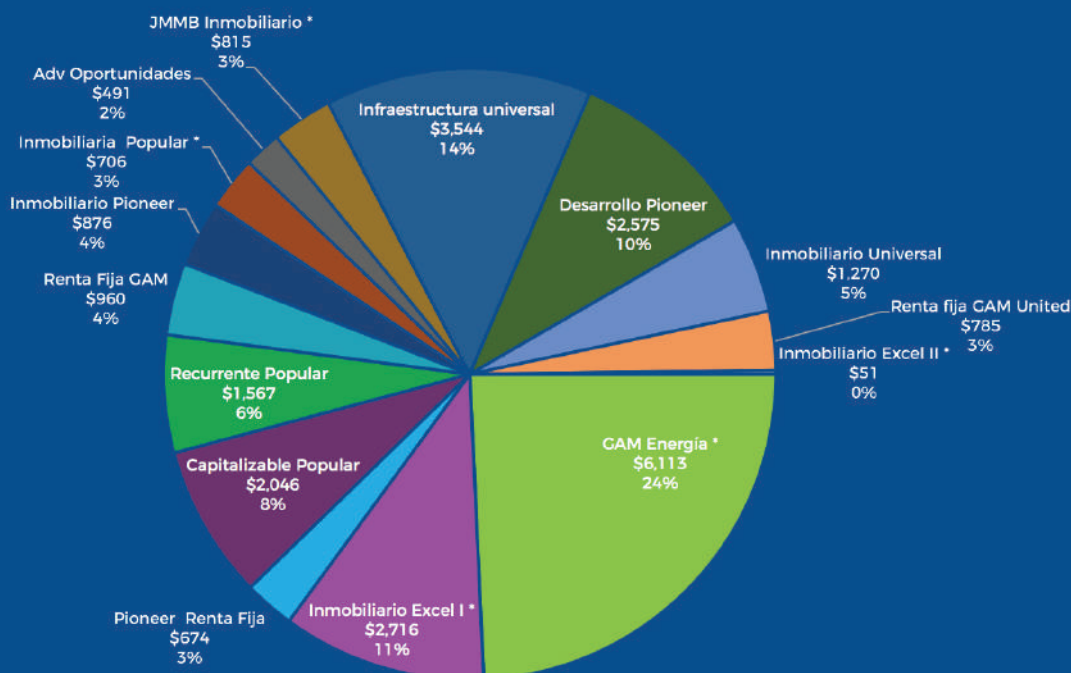
G13 Volumen en Custodia, según Sector Económico

DOP MM - al 28 de enero 2019



Fuente: Cevaldom y BVRD

G14 Fondos de inversión cerrados (DOP MM) - al 28 de febrero 2019

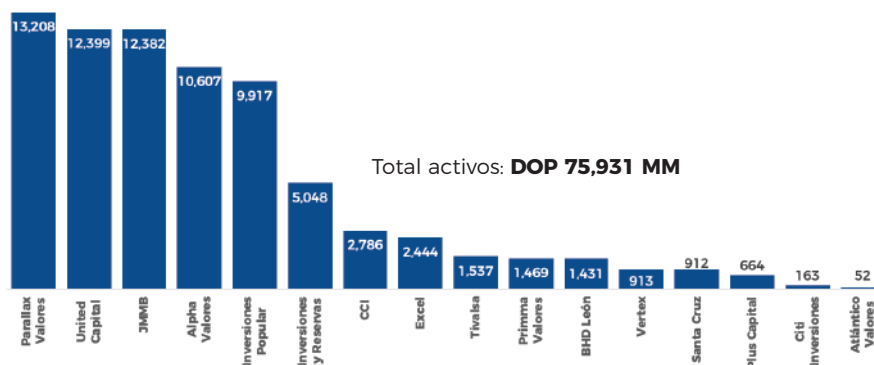


C1 Fondos de inversión cerrados en operación - al 28 de febrero 2019

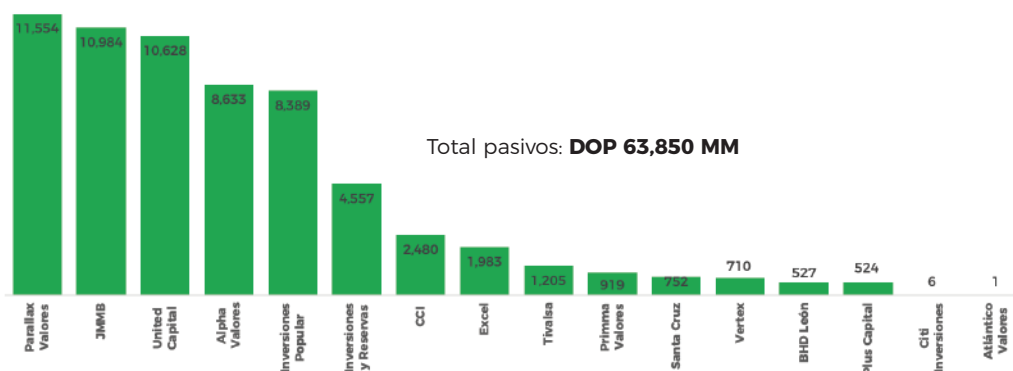
SAFI	Fondo	Moneda	Aprobado (DOP MM)	Patrimonio (DOP MM)	Aprobado (USD MM)	Patrimonio (USD MM)	Valor Cuota
Fondos de Desarrollo de Sociedades							
GAM Capital	GAM Energía	USD			\$ 500	\$ 121.3	\$ 1,212.69
Advanced	Adv Oportunidades	DOP	\$ 2,500	\$ 491			\$ 1,151,481.63
Pioneer Funds	Pioneer Desarrollo	DOP	\$ 7,250	\$ 2,575			\$ 10,230.41
Fondos Inmobiliarios							
Pioneer Funds	Inmobiliario Pioneer	DOP	\$ 2,200	\$ 876			\$ 1,263.80
JMMB	JMMB Inmobiliario	USD			\$ 25	\$ 16.2	\$ 1,054.60
Excel	Inmobiliario Excel I	USD			\$ 50	\$ 53.9	\$ 107.77
Excel	Excel II	USD			\$ 50	\$ 1.0	\$ 100.03
AfiPopular	Inmobiliario Popular	USD			\$ 50	\$ 14.0	\$ 1,010.06
Universal	Inmobiliario Universal	USD			\$ 100	\$ 25.2	\$ 1,007.59
Fondos de inversión Infraestructura							
Universal	Infraestructura universal	DOP	\$ 14,000	\$ 3,544			\$ 1,009,729.22
Fondos de inversión en Renta Fija							
Pioneer Funds	Pioneer Renta Fija	DOP	\$ 2,000	\$ 674			\$ 1,102.10
AfiPopular	Capitalizable Popular	DOP	\$ 1,500	\$ 2,046			\$ 1,364.28
AfiPopular	Recurrente Popular	DOP	\$ 1,500	\$ 1,567			\$ 1,044.87
GAM Capital	Renta Fija GAM	DOP	\$ 1,500	\$ 960			\$ 1,600.17
GAM Capital	Renta Fija GAM United	DOP	\$ 2,000	\$ 785			\$ 1,046.12
Totales			\$ 34,450	\$ 13,518	\$ 775	\$ 231.5	

Fuente: Informe diario publicado por cada fondo al 28 de febrero 2019

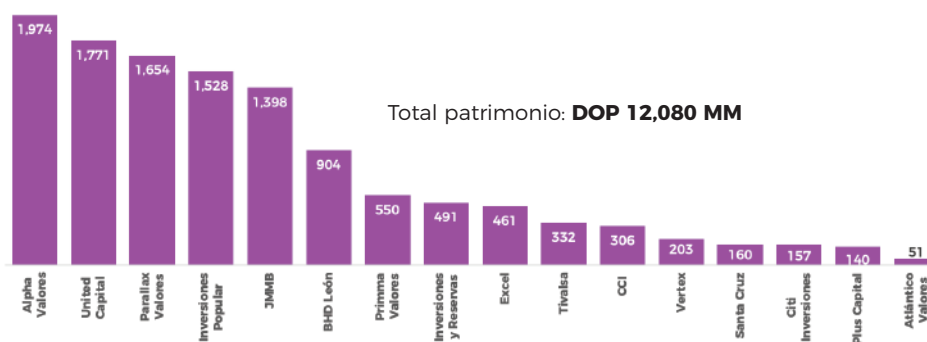
G15 Activos de Puestos de Bolsa (DOP MM) - febrero 2019



G16 Pasivos de Puestos de Bolsa (DOP MM) - febrero 2019



G17 Patrimonio de los Puestos de Bolsa (DOP MM) - febrero 2019

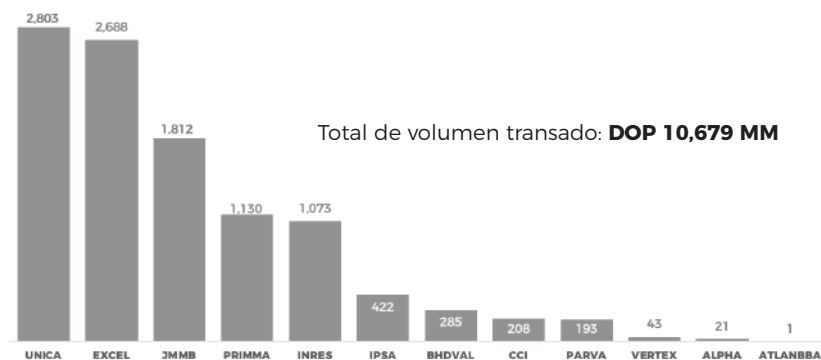


Fuente: Estados financieros de los puestos de bolsa publicados en la página de la Superintendencia de Valores, simv.gob.do.

G18 Resultados netos de Puestos de Bolsa (DOP MM) - febrero 2019



G19 Volumen transado Renta Fija en MS por Puesto de Bolsa en el Mercado Bursátil - 1 al 28 de febrero 2019



Fuente: Estados financieros de los puestos de bolsa publicados en la página de la Superintendencia de Valores, simv.gob.do.

Nuestros asociados

