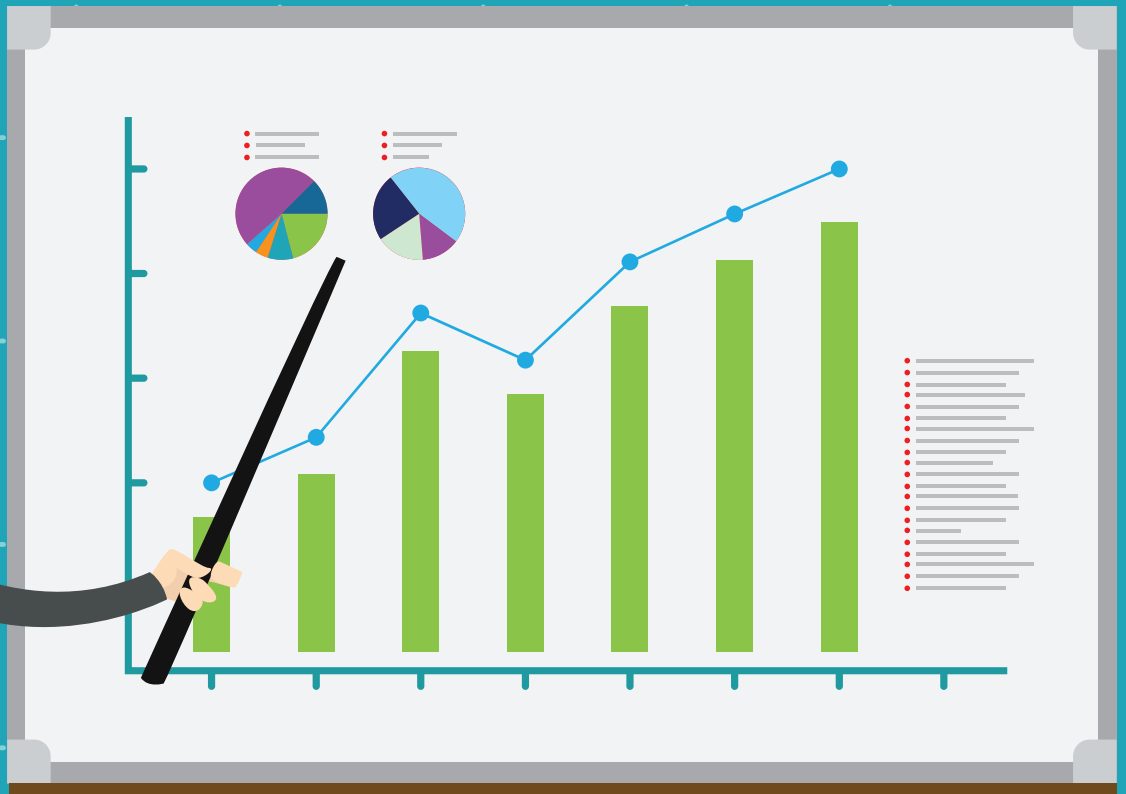




ENERO 2019

BOLETÍN





SAVE THE DATE

SEMINARIO DE PREVENCIÓN DE LAVADO DE ACTIVOS Y FINANCIAMIENTO AL TERRORISMO

MARTES 19 DE MARZO

Expositores:

- Ángel Serulle - Claudia Álvarez
- Roberto Mella - Lilian Báez
- Pelagio Alcántara

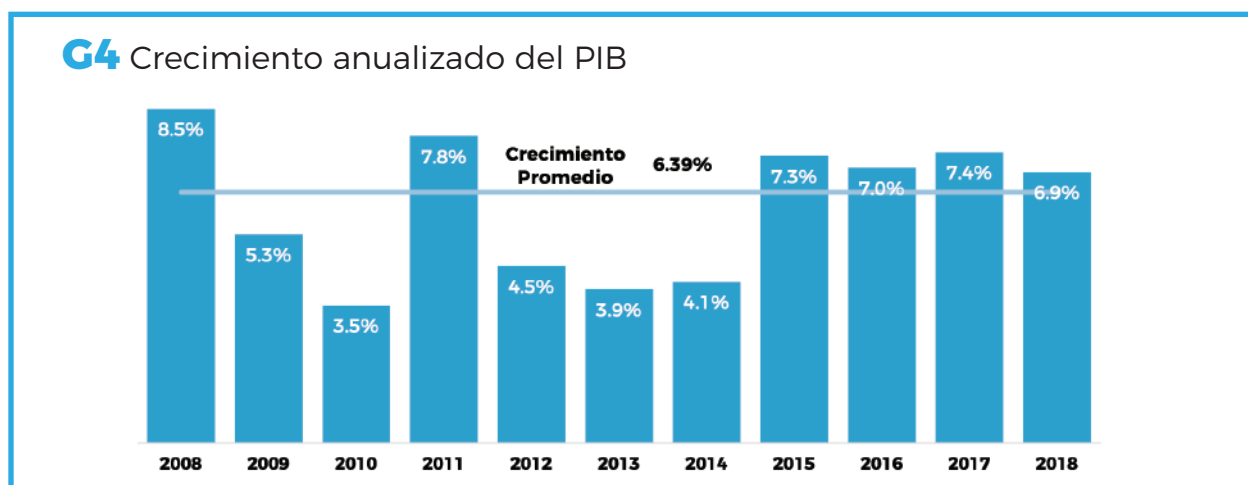
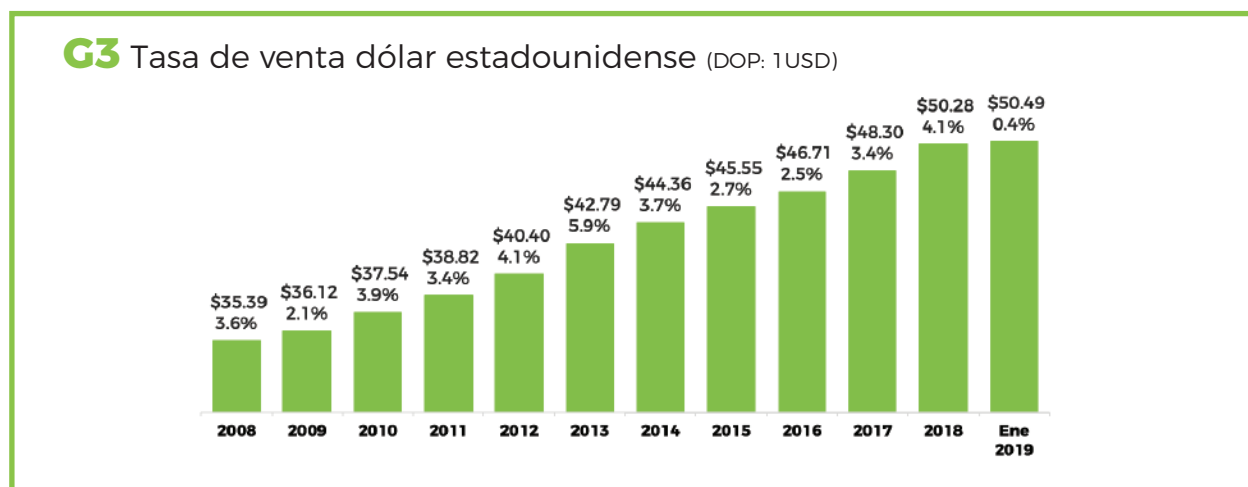
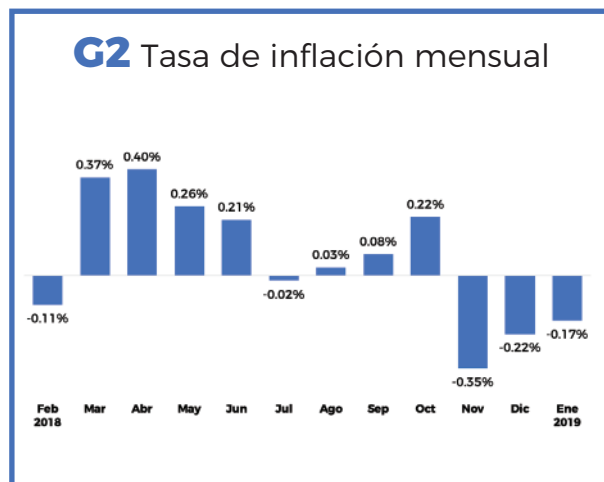
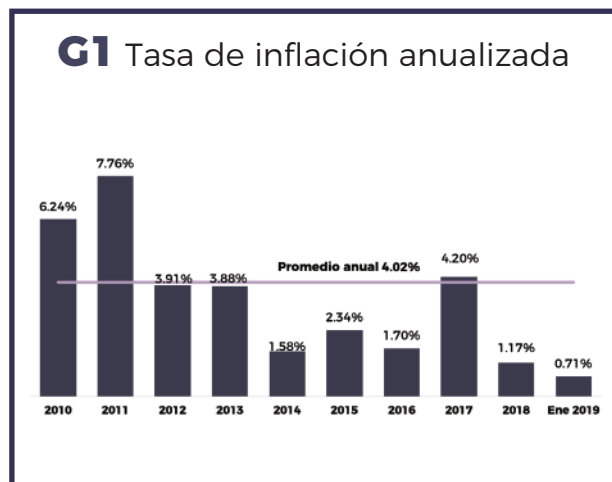
**PRÓXIMAMENTE
MÁS DETALLES**

- Hotel Holiday Inn
- 8:30 a. m. - 5:00 p. m.
- Incluye: Material de Apoyo, Coffee Breaks, Almuerzo y Certificado de Participación
- Inversión: RD\$16,000.00
- administración@apb.org.do
- 809.535.6396

El Seminario está dirigido a: Gerentes, Oficiales de Cumplimientos, Directores, Personal de Negocio Operaciones en el Sector Financiero: Puesto de Bolsa, Bancos Reguladores, Asociaciones de Ahorros y Préstamos, Agentes de Cambio y Público General.

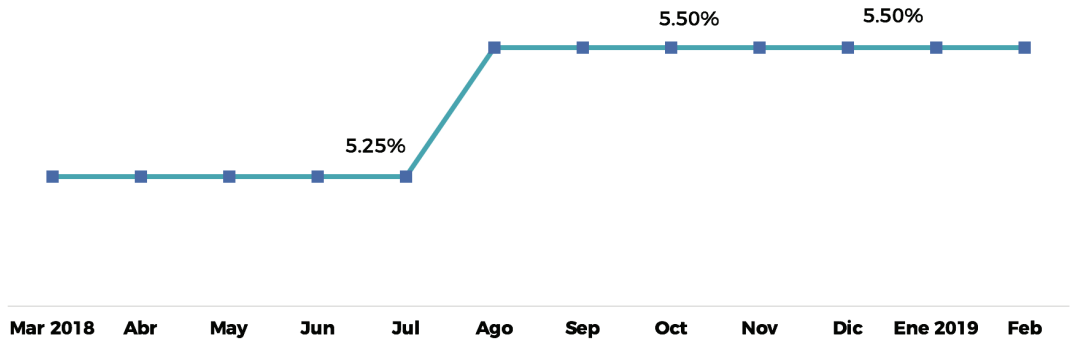


1	Indicadores de macroeconomía dominicana Página 4
2	Mercado de Valores Página 6
3	Renta Variable Página 9
4	Situación financiera Puestos de Bolsa Página 10

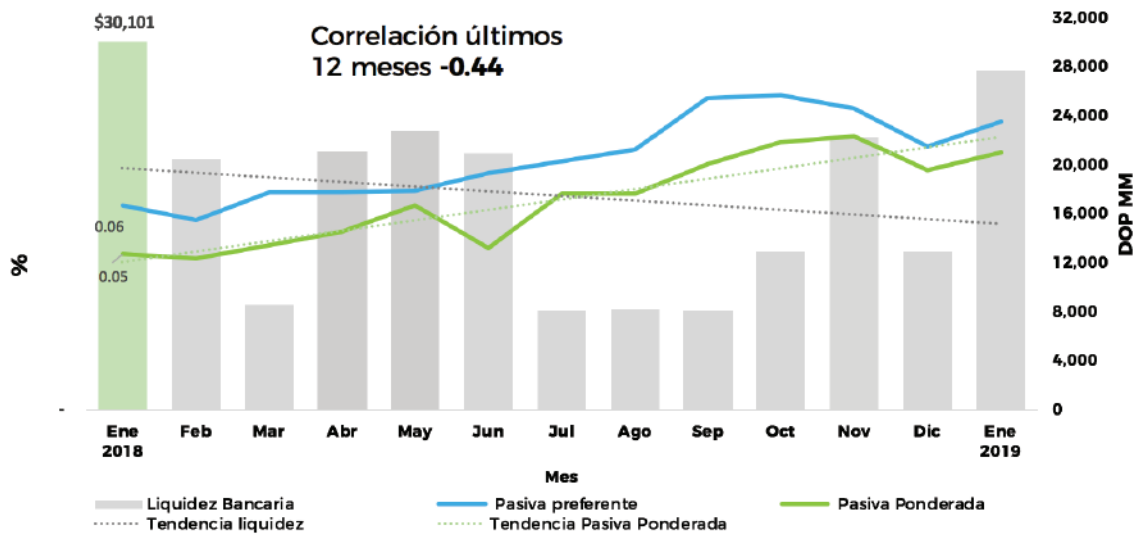


Fuente: Banco Central de la República Dominicana

G5 Tasa de política monetaria

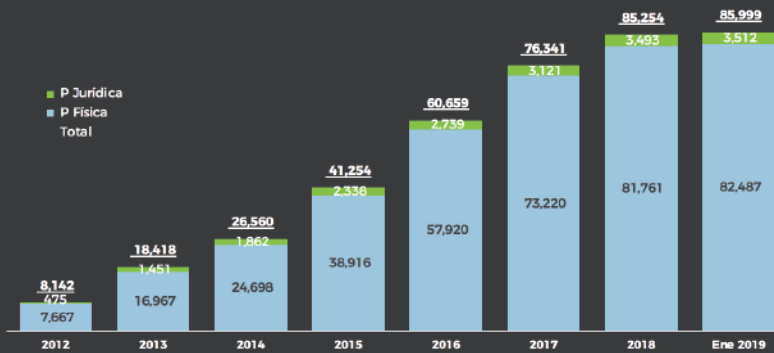


G6 Liquidez del sector financiero y tasa activa/pasiva de la banca múltiple - (enero 2019)



Fuente: Banco Central de la República Dominicana

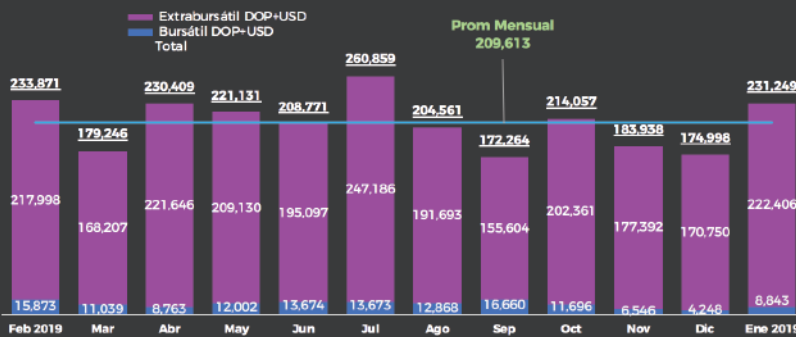
G7 Número de cuentas de valores registradas



Durante el mes de enero se crean 745 nuevas cuentas, 726 para personas físicas y 19 a personas jurídicas.

De estas 85,999, el 96% pertenecen a personas físicas y el 4% restante a personas jurídicas.

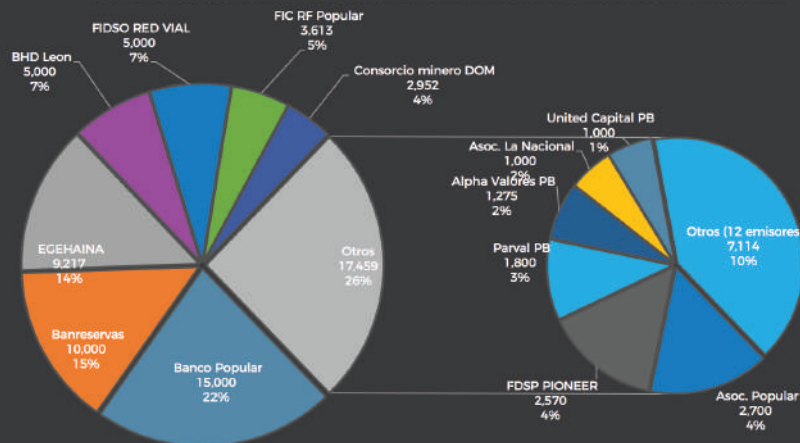
G8 Operaciones del mercado de valores



Durante el mes de enero se liquidaron aproximadamente DOP 231,249 MM. Monto por encima del promedio de DOP 209,613 MM de los últimos 12 meses.

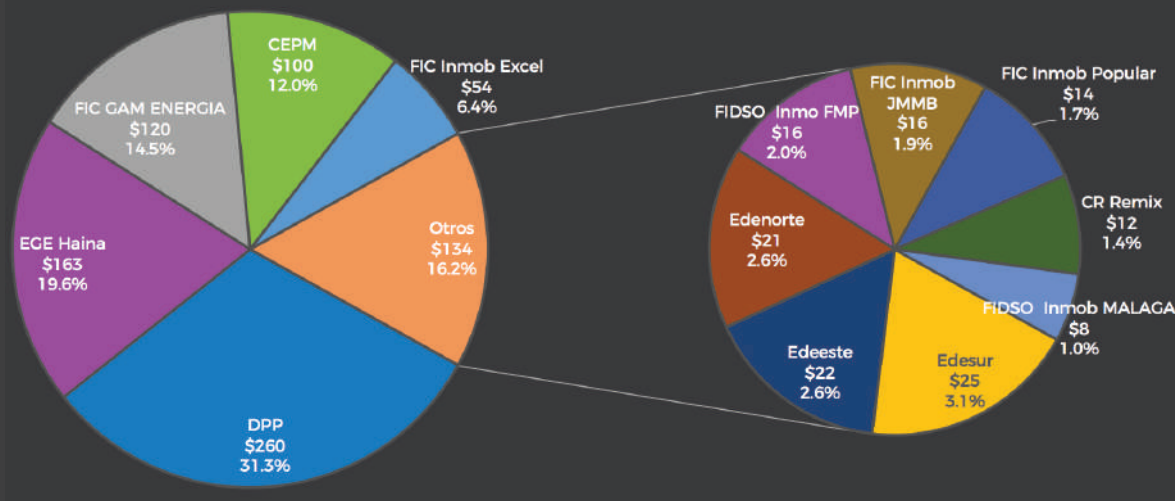
Del total de las operaciones liquidadas, el 3.8% pertenecen al Mercado Bursátil mientras que el 96.2% al mercado Extrabursátil.

G9 Montos en circulación en DOP MM, por emisor (no incluye BCRD ni Hacienda) DOP 68,241 MM - enero 2019



Fuente: Cevaldom y BVRD

G10 Montos en circulación en USD MM, por emisor (no incluye Hacienda) USD 832 MM - enero 2019



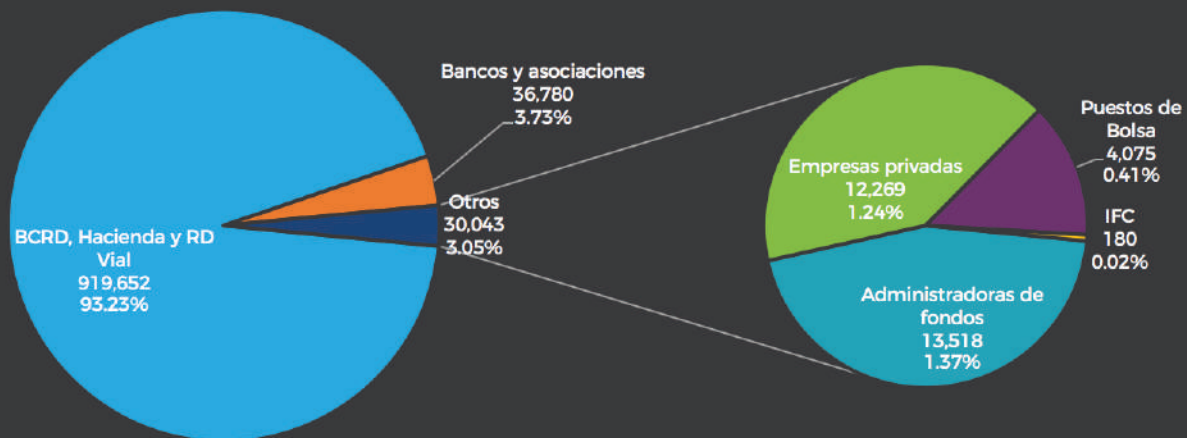
G11 Volumen transado Renta Fija en MS por participante, Creadores de Mercado DOP MM - del 1ro al 31 de enero 2019



Fuente: Cevaldom y BVRD

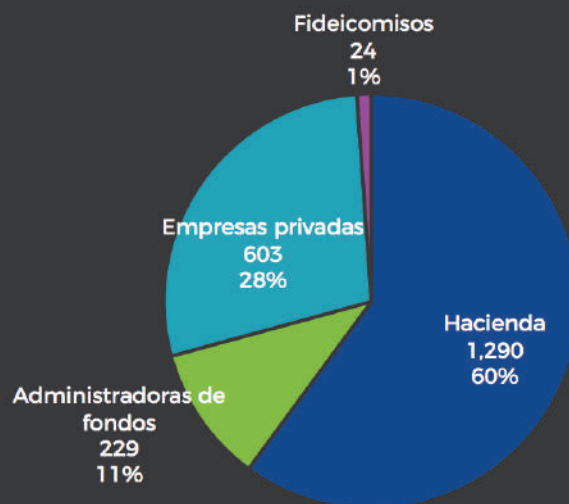
G12 Volumen en Custodia en DOP, según Sector Económico

DOP MM - al 31 de enero 2019



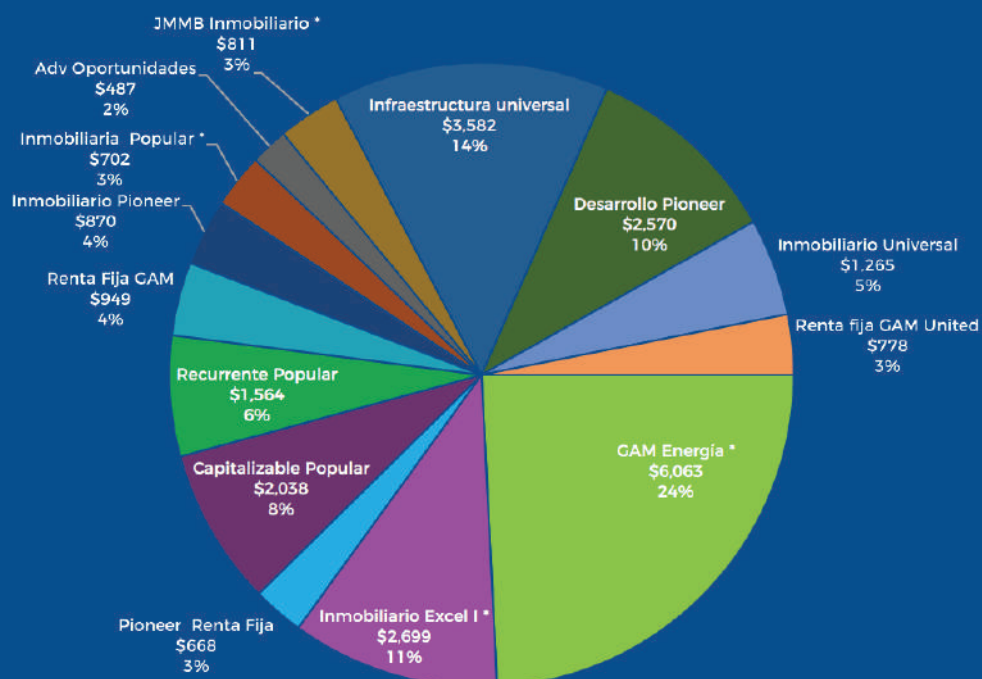
G13 Volumen en Custodia, según Sector Económico

DOP MM - al 31 de enero 2019



Fuente: Cevaldom y BVRD

G14 Fondos de inversión cerrados (DOP MM) - al 31 de enero 2019

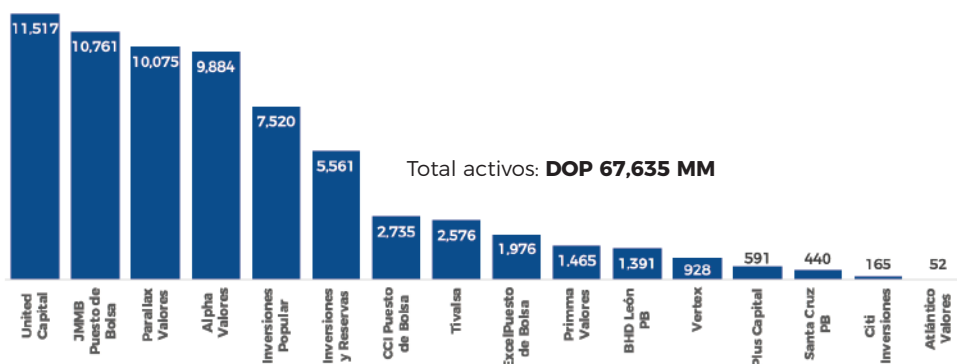


C1 Fondos de inversión cerrados en operación - al 31 de enero 2019

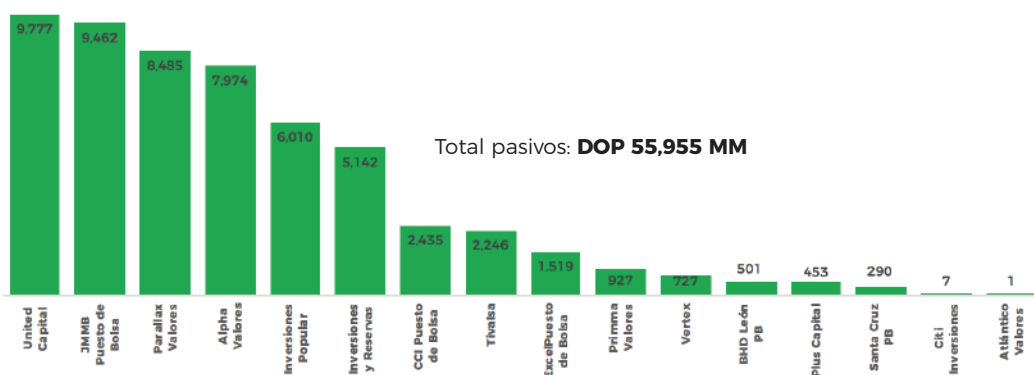
SAFI	Fondo	Moneda	Aprobado (DOP MM)	Patrimonio (DOP MM)	Aprobado (USD MM)	Patrimonio (USD MM)	Valor Cuota
Fondos de Desarrollo de Sociedades							
GAM Capital	CAM Energía	USD			\$ 500	\$ 120.4	\$ 1,204.28
Advanced	Adv Oportunidades	DOP	\$ 2,500	\$ 487			\$ 1,142,369.74
Pioneer Funds	Pioneer Desarrollo	DOP	\$ 7,250	\$ 2,570			\$ 10,209.87
Fondos Inmobiliarios							
Pioneer Funds	Inmobiliario Pioneer	DOP	\$ 2,200	\$ 870			\$ 1,255.34
JMMB	JMMB Inmobiliario	USD			\$ 25	\$ 16.1	\$ 1,050.55
Excel	Inmobiliario Excel I	USD			\$ 50	\$ 53.6	\$ 107.23
AfiPopular	Inmobiliario Popular	USD			\$ 50	\$ 13.9	\$ 1,010.06
Universal	Inmobiliario Universal	USD			\$ 100	\$ 25.1	\$ 1,004.77
Fondos de inversión Infraestructura							
Universal	Infraestructura univers	DOP	\$ 14,000	\$ 3,582			\$ 1,020,567.05
Fondos de inversión en Renta Fija							
Pioneer Funds	Pioneer Renta Fija	DOP	\$ 2,000	\$ 668			\$ 1,093.64
AfiPopular	Capitalizable Popular	DOP	\$ 1,500	\$ 2,038			\$ 1,358.72
AfiPopular	Recurrente Popular	DOP	\$ 1,500	\$ 1,564			\$ 1,042.92
GAM Capital	Renta Fija GAM	DOP	\$ 1,500	\$ 949			\$ 1,582.44
GAM Capital	Renta Fija GAM United	DOP	\$ 2,000	\$ 778			\$ 1,037.75
Totales			\$ 34,450	\$ 13,508	\$ 725	\$ 229.2	

Fuente: Informe diario publicado por cada fondo al 31 de enero 2019

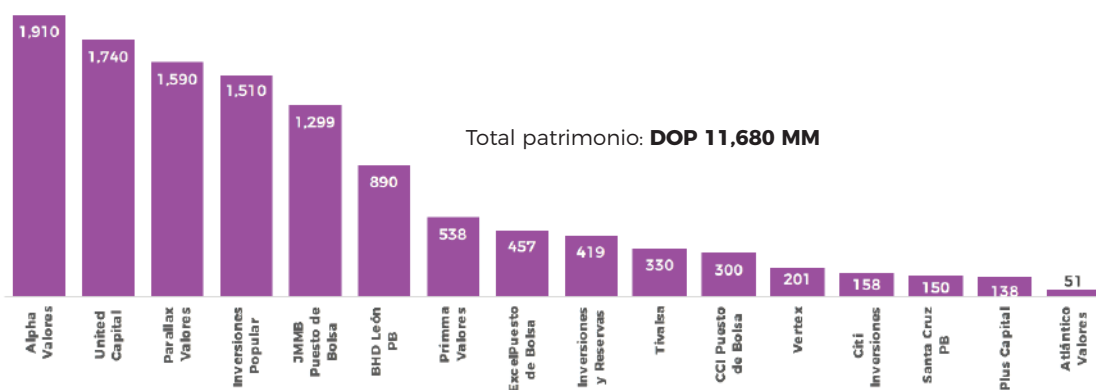
G15 Activos de Puestos de Bolsa (DOP MM) - enero 2019



G16 Pasivos de Puestos de Bolsa (DOP MM) - enero 2019

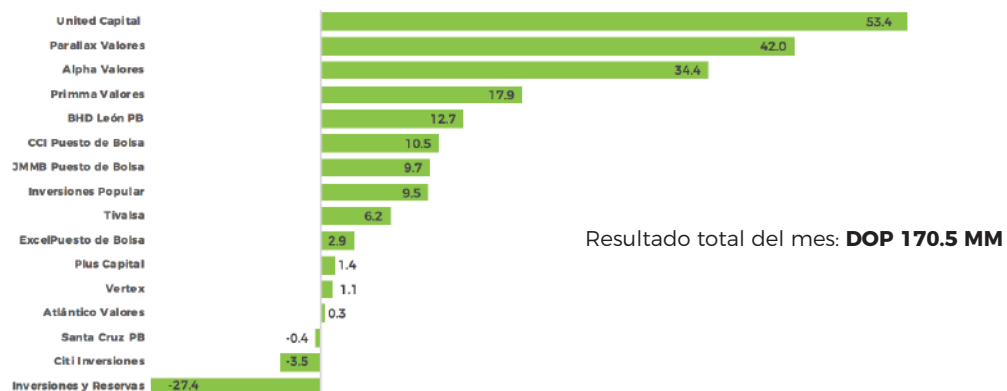


G17 Patrimonio de los Puestos de Bolsa (DOP MM) - enero 2019

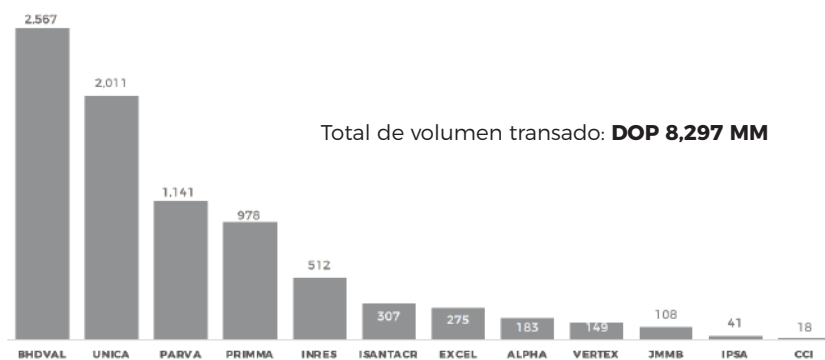


Fuente: Estados financieros de los puestos de bolsa publicados en la página de la Superintendencia de Valores, simv.gob.do.

G18 Resultados netos de Puestos de Bolsa (DOP MM) - enero 2019



G19 Volumen transado Renta Fija en MS por Puesto de Bolsa en el Mercado Bursátil - 1 al 31 de enero 2019



Fuente: Estados financieros de los puestos de bolsa publicados en la página de la Superintendencia de Valores, simv.gob.do.

Nuestros asociados

